

TỔNG QUAN THỊ TRƯỜNG

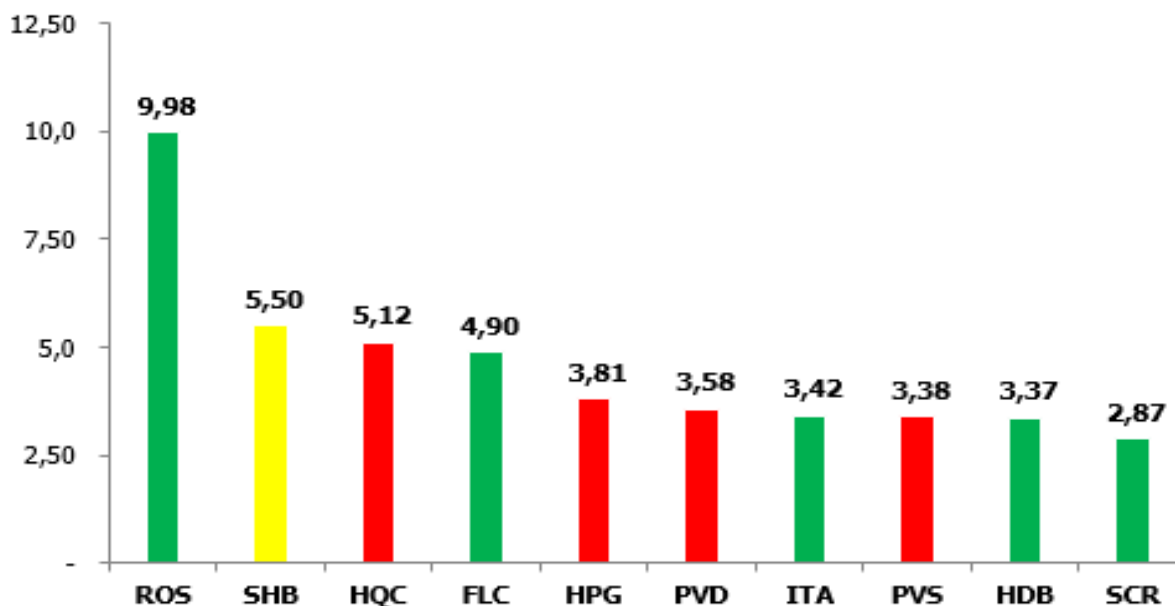
"Phiên giao dịch 13/05 tiếp tục là một phiên hồi phục thứ hai sau chuỗi những phiên giảm điểm. Mở cửa với tâm lí chần chừ trên thị trường VN-Index đã có lúc giảm điểm. Tuy nhiên xu thế này đã ko duy trì lâu mà đã đảo chiều ngay sau 30 phút giao dịch. Từ đó đến khi đóng cửa, bên mua liên tục gia tăng áp lực kéo chỉ số VN-Index đi lên. Tổng kết, chỉ số VN-Index tăng gần 6 điểm. Thanh khoản thị trường ghi nhận 256,5 triệu cổ phiếu khớp lệnh, tương đương với tổng giá trị hơn 4,907.6 tỷ VND. Khôi ngoại trong phiên giao dịch này đã bán ròng 407,9 tỷ trên cả hai sàn giao dịch (trong đó bán ròng mã VGC đạt 250 tỷ trước sự kiện VGC hủy niêm yết trên sàn HNX).

Phòng Nghiên cứu phân tích VietinBank Securities

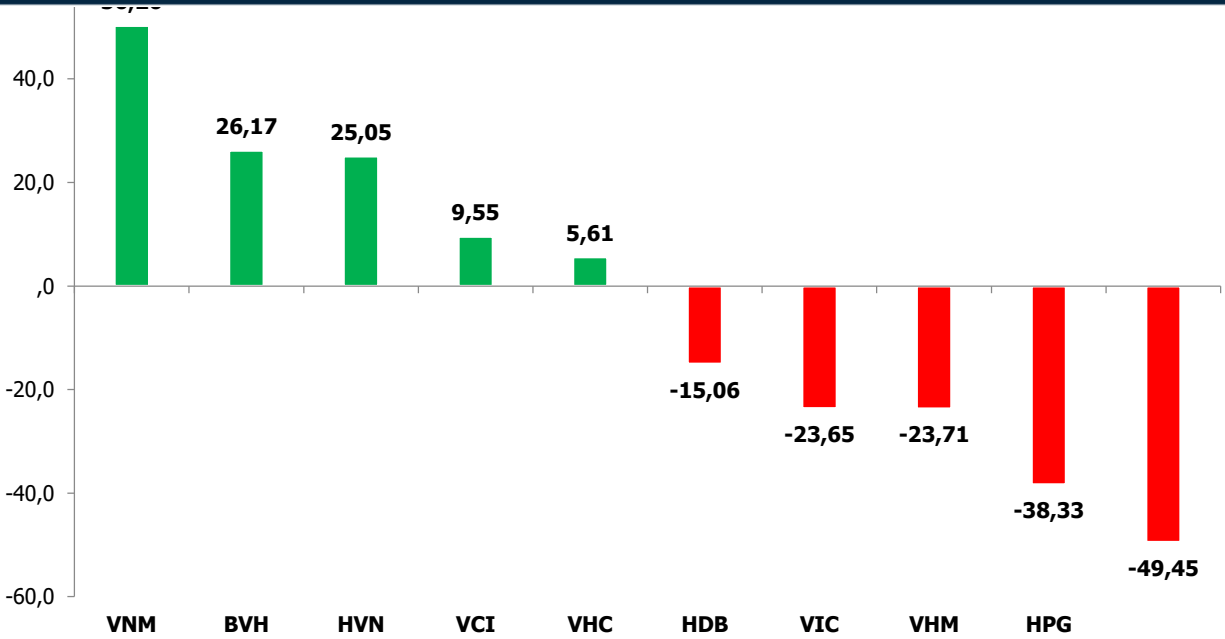
Sàn	HSX	HNX
Đóng cửa	958.54	105.61
+/- (Điểm)	+5.99	-0.25
GTGD (Tỷ đồng)	4,329.7	568.9
NĐTNN	Bán ròng	Bán ròng
GT NĐTNN Mua/Bán ròng (Tỷ đồng)	116.9	291,0
NĐTNN Mua ròng nhiều nhất (Mã/Tỷ đồng)	PDR (50,26)	DGC (0,88)
NĐTNN Bán ròng nhiều nhất (Mã/Tỷ đồng)	HPG (49,44)	VGC (252,40)

THỐNG KÊ THỊ TRƯỜNG

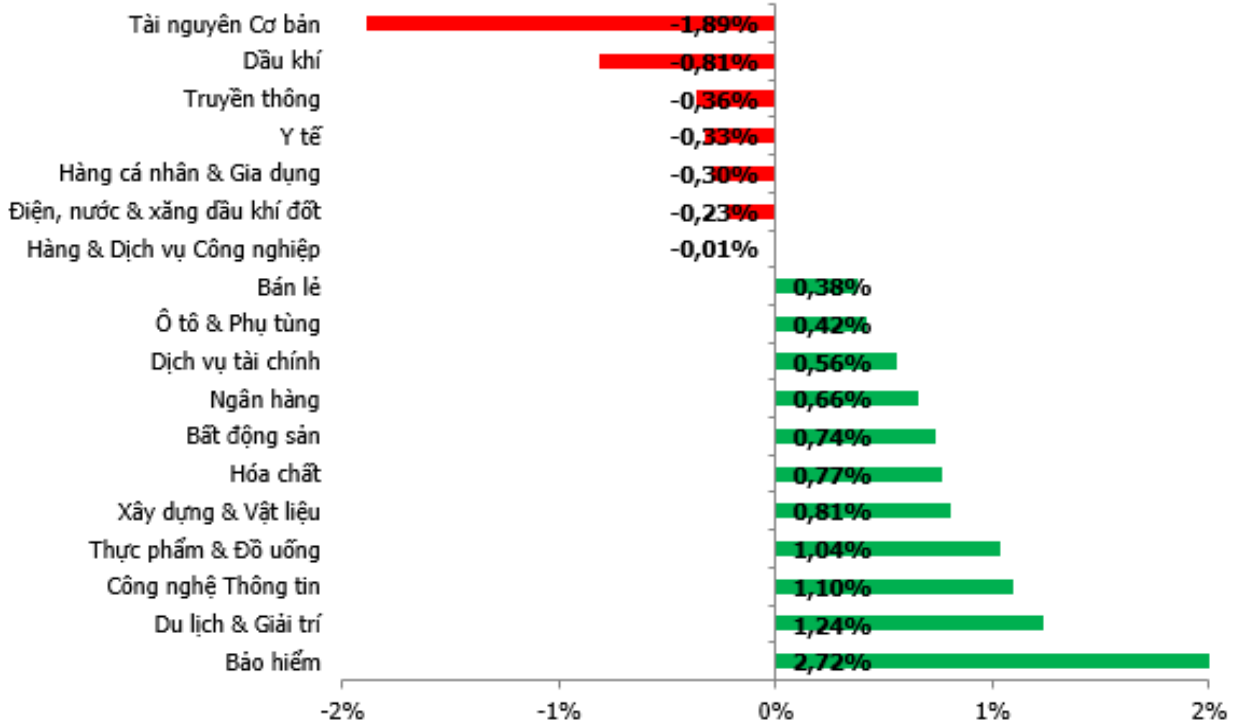
Top 10 Mã CP có KLGĐ lớn nhất (Triệu cp)



Top 5 Mã CP NĐTNN Mua - Bán ròng (Tỷ VND)



Biến động thay đổi giá ngành



PHÂN TÍCH KỸ THUẬT TTCK 13/05/2019

Đồ thị kỹ thuật của chỉ số VN-Index phiên giao dịch 13/05 cho thấy một phiên hồi phục kỹ thuật. Đồ thị giá của VN-Index tăng trở lại lấp "gap" – khoảng trống do những phiên giảm điểm mạnh trong tuần trước. Điều này phản ánh dòng tiền bắt đáy trong ngắn hạn đã xuất hiện.



Hai chỉ báo dao động RSI và Stochastic đã vượt lên cùng quá bán trong phiên 13/05 và trở lại trạng thái cân bằng. Chỉ báo động lượng MACD duy trì đà giảm dưới mức MACD = 0 càng cho thấy index nhiều khả năng sẽ còn giảm giá cực trong một vài phiên sắp tới.



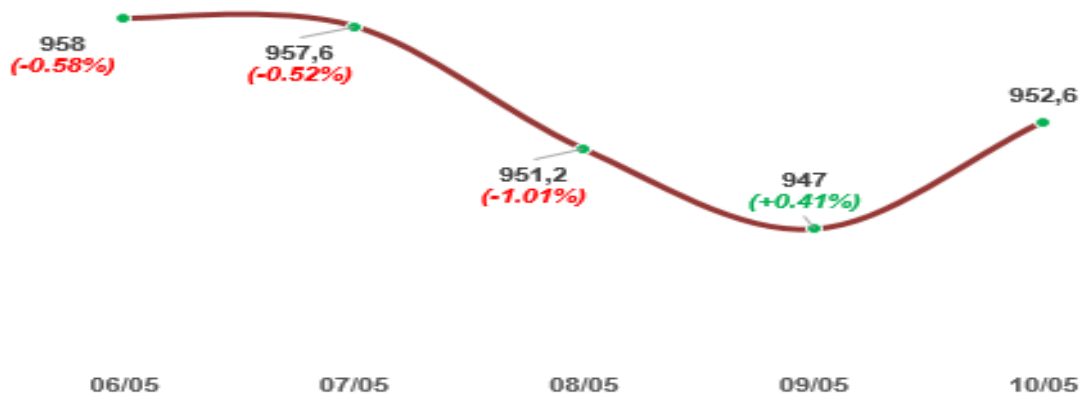
Kết luận: CTS nhận định phiên giao dịch này là một phiên hồi phục kỹ thuật và MA 5 vẫn duy trì xu hướng giảm. Nhiều khả năng đây có thể chỉ là phiên hồi phục kỹ thuật lấp "gap". Thị trường trong trung hạn có thể vẫn duy trì xu hướng giảm trong thời gian sắp tới. CTS kỳ vọng ngưỡng 930 điểm sẽ là hỗ trợ ngắn hạn của chỉ số.

Tổng quan chỉ báo kỹ thuật VN-Index:

- **MA 5: Tiêu cực**
- **MA 20: Trung tính**
- **SMA 50: Tiêu cực**
- **SMA 200: Tích cực**
- **RSI: Tích cực**
- **Stochastic: Tích cực**
- **MACD: Tích cực (bắt đầu xuất hiện tín hiệu phân kỳ đảo chiều tăng điểm)**
- **Ngưỡng kháng cự: 980 & 1,000**
- **Ngưỡng hỗ trợ: 930 (hỗ trợ ngắn hạn), 900 (hỗ trợ mạnh trung hạn) & 840 (hỗ trợ mạnh dài hạn)**

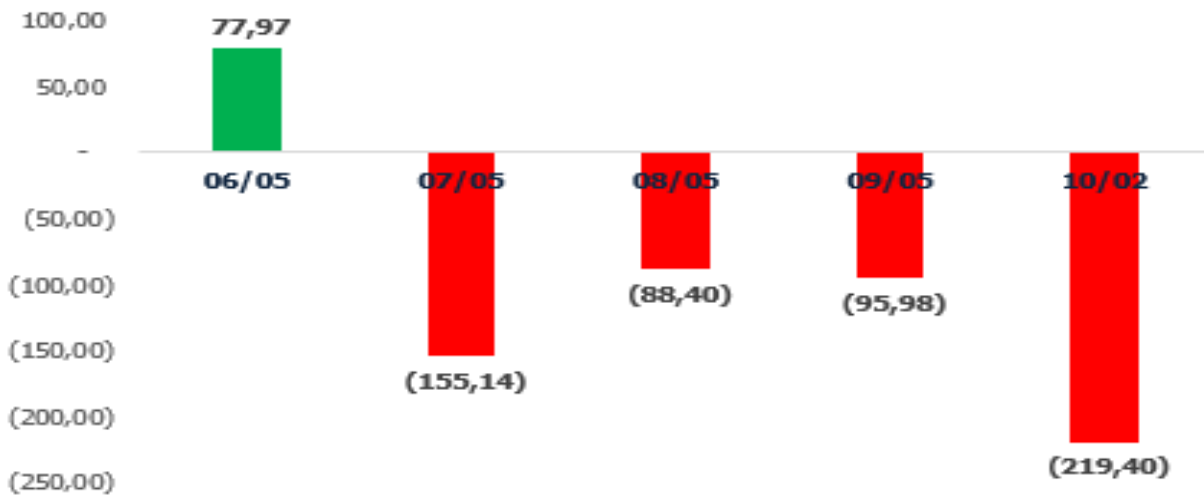
TỔNG KẾT TTCK TUẦN 06 – 10/05/2019

Diễn biến VN-Index tuần 06 - 10/05



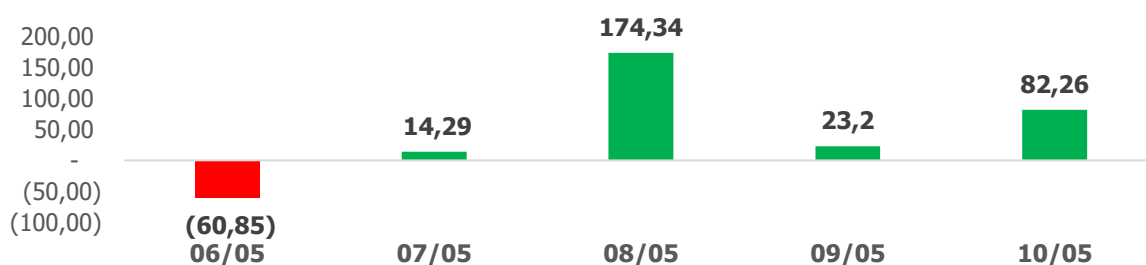
NĐTNN MUA RÒNG				NĐTNN BÁN RÒNG			
Mã	Khối lượng (CP)	Giá trị (tỷ VNĐ)	+/-% giá	Mã	Khối lượng (nghìn CP)	Giá trị (triệu VNĐ)	+/-% giá
FPT	1,503,150	78.27	-2.00%	VJC	1,105,000	128.55	-2.62%
E1VFN30	3,056,290	44.22	-2.95%	VHM	1,324,270	112.58	-7.08%
MSN	402,290	53.64	-1.24%	DXG	4,037,430	75.54	-6.33%
PLX	532,960	32.49	-0.49%	SSI	2,558,980	63.92	-3.28%
STB	2,229,050	26.95	-2.83%	VIC	457,800	51.38	+0.18%
VNM	151,950	19.59	-0.69%	HDB	1,867,400	49.66	-2.86%
HSG	2,376,950	19.25	-2.99%	BID	1,406,770	45.26	-6.43%
VRE	391,720	13.70	-2,00%	HPX	1,535,053	39.91	-0.19%
PHR	265,160	13.32	+0,98%	VCB	555,940	36.19	-1,65%
PVD	604,110	10.91	+5,73%	POW	1,999,300	27.41	-6,85%

Giao dịch NĐTNN tuần 06 - 10/05/2019 (tỷ VNĐ)



TỰ DOANH MUA RÒNG				TỰ DOANH BÁN RÒNG			
Mã	Khôi lượng CP	Giá trị (tỷ VNĐ)	+/-% giá	Mã	Khôi lượng (nghìn CP)	Giá trị (triệu VNĐ)	+/-% giá
VHM	916,578	89.98	-7.08%	E1VFN30	3,737,570	54.07	-2.95%
MBB	2,174,240	46.07	-5.35%	TCB	1,149,610	26.76	-3.33%
EIB	1,871,497	33.85	5.17%	KSB	370,000	8.89	-3.78%
VNM	244,410	31.45	-0.69%	HPX	330,130	8.60	-0.19%
MWG	260,220	21.83	-1.04%	HPG	244,500	8.47	-3.80%
IJC	2,000,000	20.40	-5.66%	PPC	288,500	7.96	-1.75%
PLX	268,800	16.35	-0.49%	DXG	423,320	7.74	-6.33%
VIC	126,784	15.18	+0.18%	VJC	49,420	5.72	-2.62%
NVL	192,500	11.13	-1.85%	POW	380,8210	5.32	-6.85%
HDB	406,660	10.75	-2.86%	LCG	475,000	4.87	-5.66%

Giao dịch Tự doanh tuần 06-10/05/2019 (tỷ VNĐ)



BIẾN ĐỘNG THAY ĐỔI GIÁ NGÀNH TRONG TUẦN 06 – 10/05/2019

