

### TỔNG QUAN THỊ TRƯỜNG

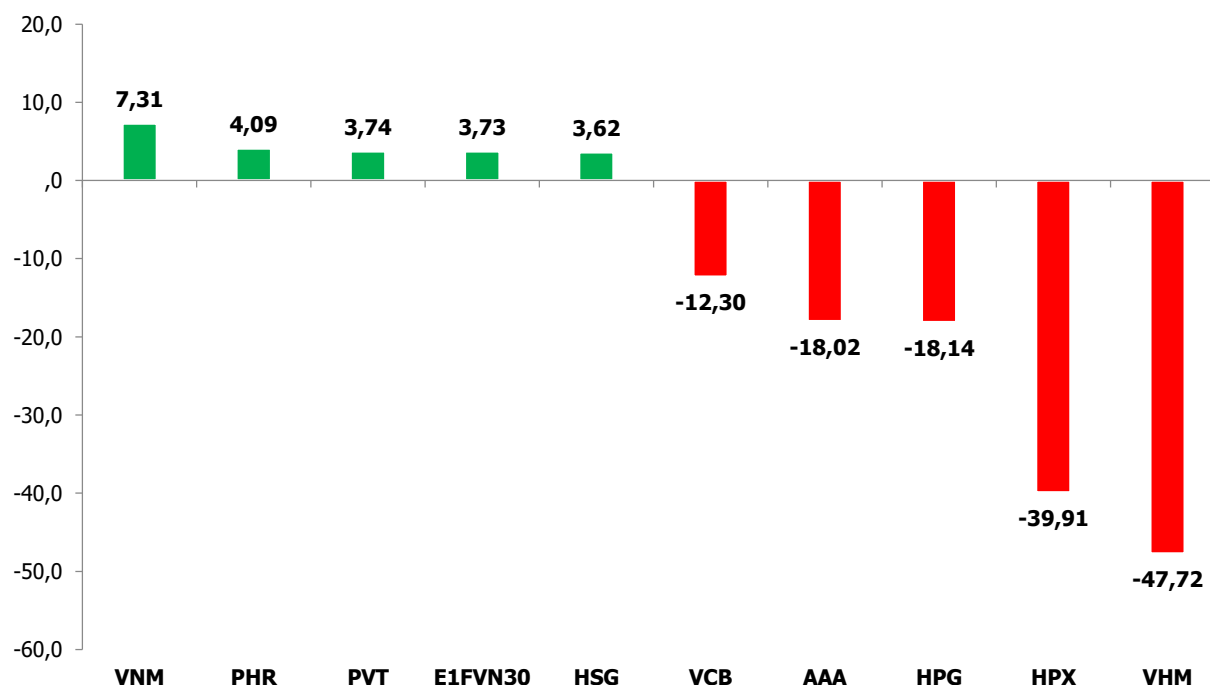
"Thị trường mở cửa phiên giao dịch 10/05 đã thể hiện rõ quan điểm tích cực kể từ phiên ATO. Dòng tiền lan tỏa đều trên tất cả nhóm ngành. Mặc dù trong phiên có những lúc áp lực bán đẩy mạnh nhưng VN-index vẫn duy trì sắc xanh trong suốt thời gian giao dịch. Tổng kết, chỉ số VN-Index tăng hơn 5 điểm. Thanh khoản thị trường ghi nhận 147,3 triệu cổ phiếu khớp lệnh, tương đương với tổng giá trị hơn 3,010.2 tỷ VND. Trong đó, giá trị giao dịch thỏa thuận khoảng 400,2 tỷ VND; chiếm 13,8% tổng giá trị giao dịch. Khỏi ngoại trong phiên giao dịch này đã bán ròng 208,3 tỷ trên cả hai sàn giao dịch.

Phòng Nghiên cứu phân tích VietinBank Securities

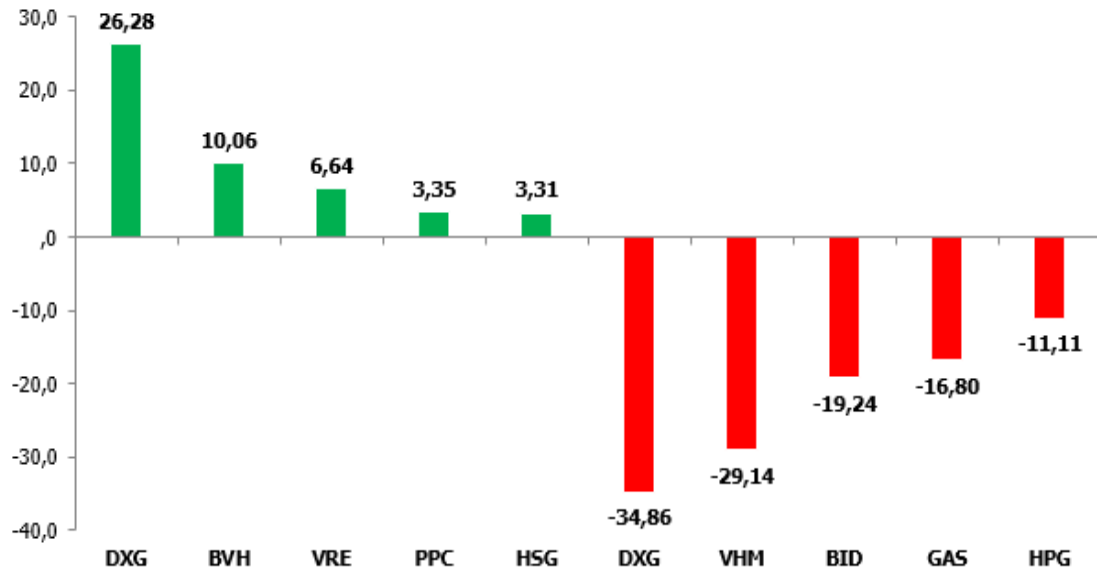
Sàn	HSX	HNX
Đóng cửa	952.55	105.86
+/- (Điểm)	+5.54	+0.6
GTGD (Tỷ đồng)	2,892.9	432.3
<b>NĐTNN</b>	<b>Bán ròng</b>	<b>Mua ròng</b>
GT NĐTNN Mua/Bán ròng (Tỷ đồng)	-219,4	+11,1
<b>NĐTNN Mua ròng nhiều nhất (Mã/Tỷ đồng)</b>	<b>VNM (7,31)</b>	<b>VGC (8,22)</b>
<b>NĐTNN Bán ròng nhiều nhất (Mã/Tỷ đồng)</b>	<b>VHM (-47,7)</b>	<b>TNG (-3,32)</b>

### THỐNG KÊ THỊ TRƯỜNG

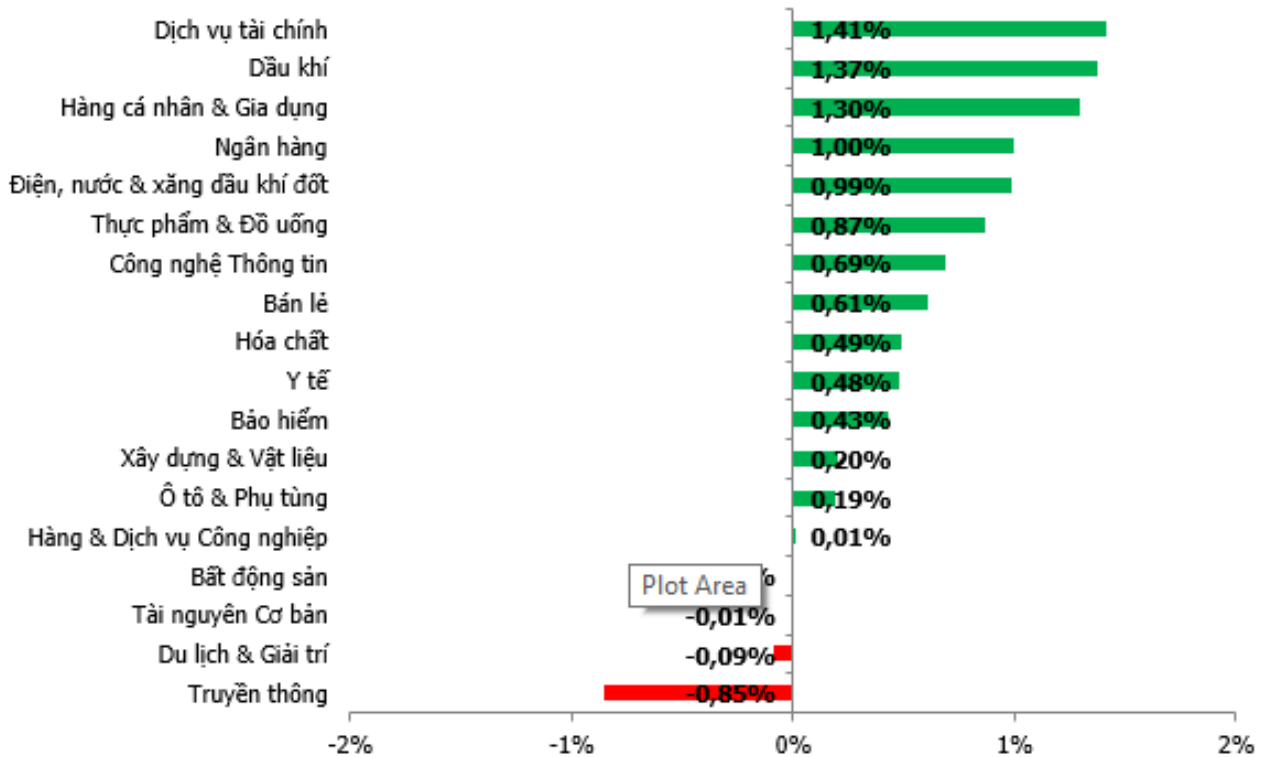
#### Top 5 Mã CP NĐTNN Mua - Bán ròng (Tỷ VND)



### Top 5 Mã CP NĐTNN Mua - Bán ròng (Tỷ VND)



### Biến động thay đổi giá ngành



## PHÂN TÍCH KỸ THUẬT TTCK 10/05/2019

Đồ thị kỹ thuật của chỉ số VN-Index phiên giao dịch 10/05 cho thấy một phiên hồi phục kỹ thuật. Đồ thị giá của VN-Index. Chỉ số VN-Index tăng trở lại đúng bằng giá mở cửa hôm . Điều này phản ánh xu hướng tiếp tục giảm điểm ngắn hạn nhiều khả năng sẽ tiếp diễn trong một vài phiên sắp tới.



Hai chỉ báo dao động RSI và Stochastic đang cho tín hiệu quá bán trong phiên 09/05 thể hiện sự tâm lý "con gấu" trên thị trường. Chỉ báo dao động lượng MACD duy trì đà giảm dưới mức MACD > 0 càng cho thấy index nhiều khả năng sẽ còn giảm giá cực trong một vài phiên sắp tới.



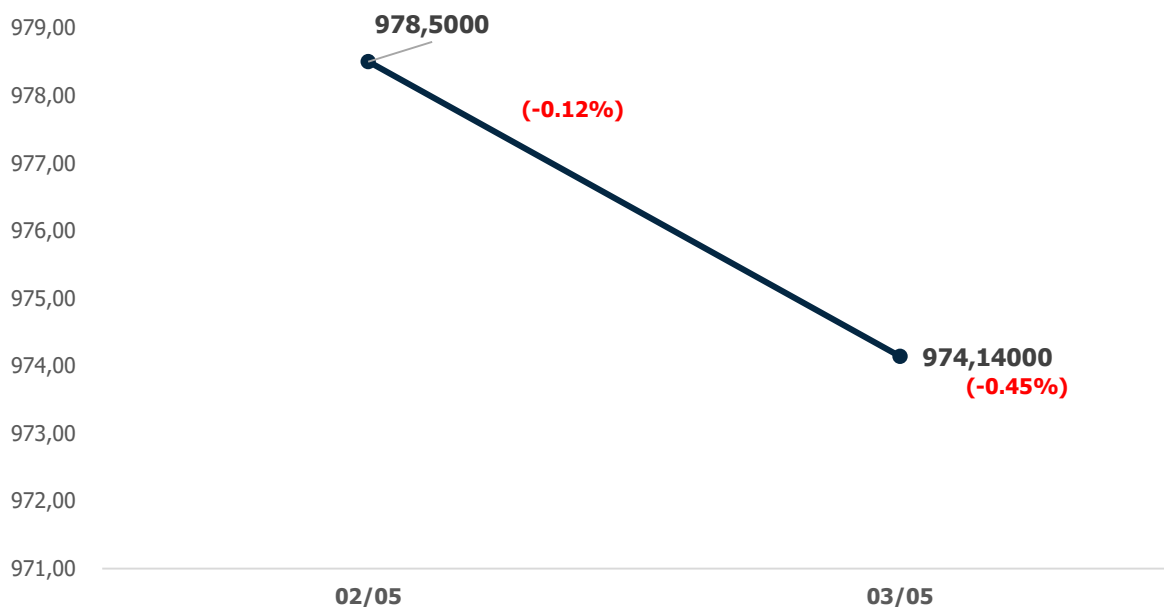
**Kết luận:** CTS nhận định phiên giao dịch này là một phiên hồi phục kỹ thuật và MA 5 vẫn duy trì xu hướng giảm. Nhiều khả năng đây có thể là "bull trap" nếu thị trường tăng điểm mạnh vào ngày mai do những thông tin xấu từ cuộc chiến thương mại Mỹ Trung. CTS kỳ vọng ngưỡng 930 điểm sẽ là hỗ trợ ngắn hạn của chỉ số. Tuy nhiên RSI và Stochastic bắt đầu thoát ra khỏi vùng quá bán, phát ra tín hiệu đảo chiều và phân kỳ tăng điểm sẽ bắt đầu

### Tổng quan chỉ báo kỹ thuật VN-Index:

- **MA 5: Tiêu cực**
- **MA 20: Trung tính**
- **SMA 50: Tiêu cực**
- **SMA 200: Tích cực**
- **RSI: Tích cực**
- **Stochastic: Tích cực**
- **MACD: Tích cực (bắt đầu xuất hiện tín hiệu phân kỳ đảo chiều tăng điểm)**
- **Ngưỡng kháng cự: 980 & 1,000**
- **Ngưỡng hỗ trợ: 930 (hỗ trợ ngắn hạn), 900 (hỗ trợ mạnh trung hạn) & 840 (hỗ trợ mạnh dài hạn)**

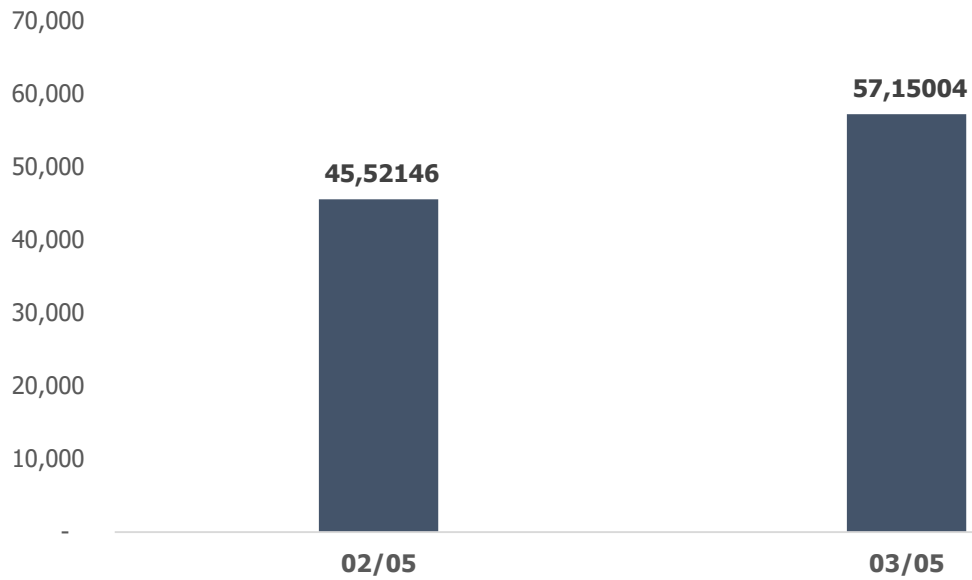
•  
• **TỔNG KẾT TTCK TUẦN 02 – 03/05/2019**

**Diễn biến VN-Index tuần 02 - 03/05/2019**



NĐTNN MUA RÒNG				NĐTNN BÁN RÒNG			
Mã	Khối lượng (nghìn CP)	Giá trị (triệu VNĐ)	+/-% giá	Mã	Khối lượng (nghìn CP)	Giá trị (triệu VNĐ)	+/-% giá
MSN	415.19	36,723.54	1.96%	VIC	-229.49	-25,857.18	-1.06%
VHM	291.71	26,505.92	-1.74%	AAA	-1146.66	-20,795.36	-4.05%
SAB	102.48	24,854.86	1.88%	VNM	-141.31	-18,457.76	0.92%
VRE	643.93	23,598.49	0.28%	HDB	-409.61	-11,434.24	-0.36%
VCB	316.24	21,049.83	-1.77%	NVL	-113.59	-6,663.71	0.68%
HPG	488.2	16,461.83	1.64%	HPX	-158.07	-4,147.03	-0.57%
VJC	137.72	16,203.83	2.24%	DCM	-428.98	-3,698.98	-3.20%
E1VFN30	726.53	10,748.33	1.22%	CNG	-134.89	-3,539.42	-0.95%
STB	559.4	6,834.22	3.35%	SSI	-132.2	-3,409.86	0.39%
PVD	346.96	6,660.62	1.32%	VND	-198.18	-3,118.55	-1.88%

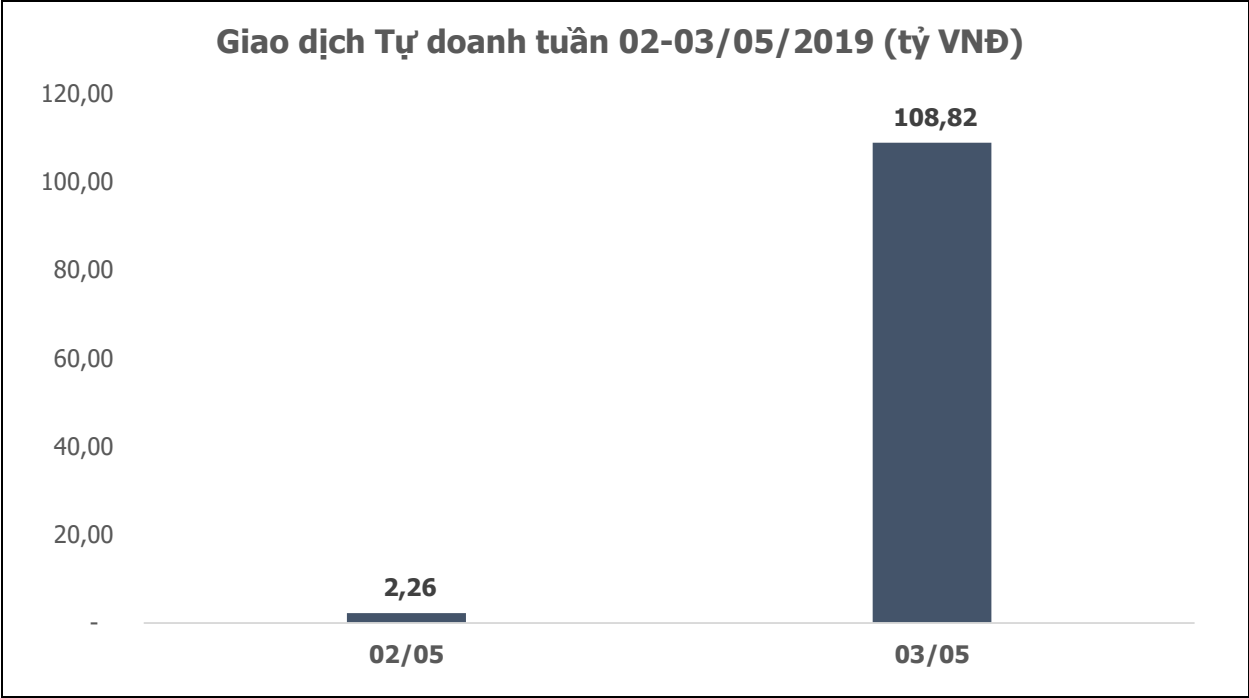
### Giao dịch NĐTNN tuần 02 - 03/05/2019 (tỷ VNĐ)



•  
•  
•  
•

TỰ DOANH MUA RÒNG				TỰ DOANH BÁN RÒNG			
Mã	Khối lượng (nghìn CP)	Giá trị (triệu VNĐ)	+/-% giá	Mã	Khối lượng (nghìn CP)	Giá trị (triệu VNĐ)	+/-% giá
VHM	910.483	94,568.11	-1.74%	VIC	-133.211	-14,393.86	-1.06%
VJC	302.62	35,710.46	2.24%	FPT	-254.54	-12,704.90	0.91%
CII	156.215	15,520.87	0.44%	MSN	-134.518	-11,876.24	1.96%
HPG	192.28	6,571.35	1.64%	E1VFN30	-718.54	-10,630.14	1.22%
STB	508.21	6,131.94	3.35%	HDG	-129.82	-5,175.86	2.31%
HSG	707.35	5,859.02	4.50%	DXG	-244.43	-5,077.95	-3.52%
MWG	58.78	5,020.83	1.18%	VNM	-24.6	-3,195.63	0.92%
DRC	158.05	3,346.60	-0.47%	NLG	-102.52	-3,042.85	0.51%
MBB	114.58	2,508.11	1.38%	PLX	-40.56	-2,508.91	-1.12%
BMI	87.27	2,294.83	-0.75%	POW	-116.89	-1,712.82	-1.35%

•



**BIẾN ĐỘNG THAY ĐỔI GIÁ NGÀNH TRONG TUẦN 02 – 03/05/2019**

