

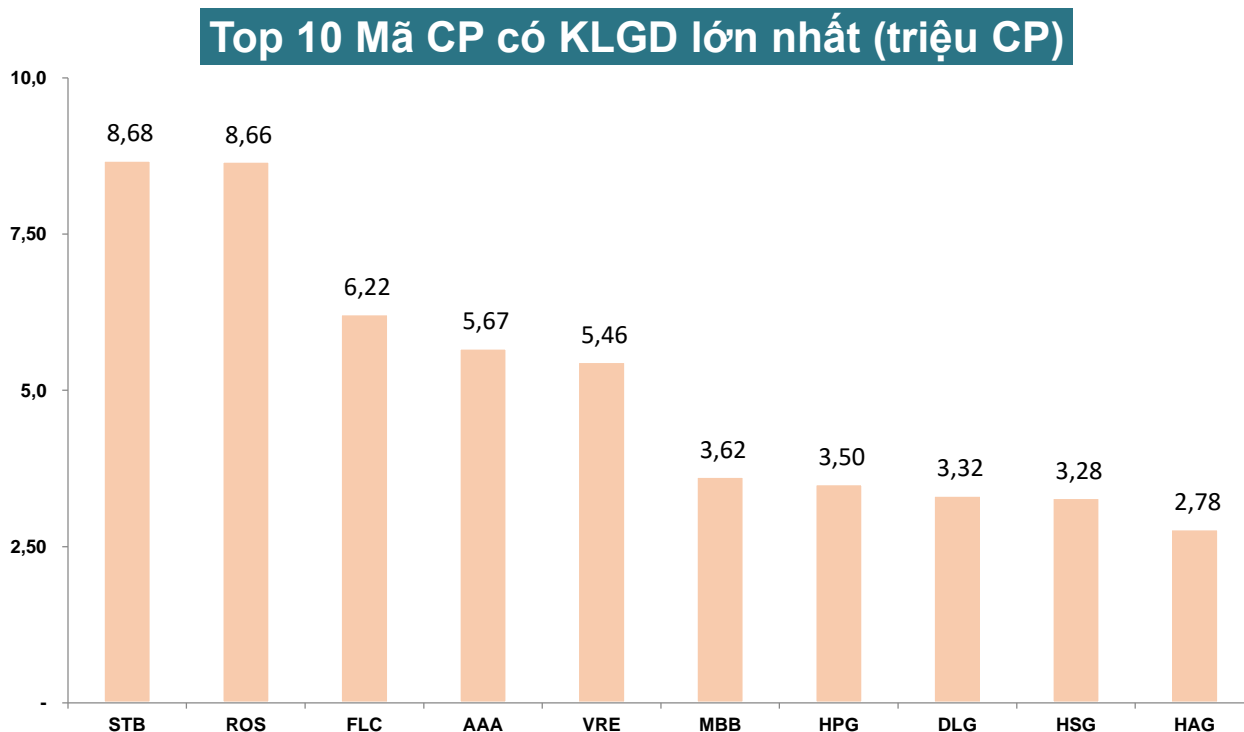
## TỔNG QUAN THỊ TRƯỜNG

"Thị trường mở cửa phiên giao dịch 03/05 đã thể hiện rõ quan điểm ngay trong phiên ATO. Mua bán giằng co khiến cho biên độ dao động ở tất cả các ngành đều không lớn, trong đó áp lực bán nhỉnh hơn đôi chút khiến VN-index giảm nhẹ. Ngành chịu áp lực bán lớn nhất vẫn là Bảo hiểm mặc dù sức giảm đã nhẹ bớt so với phiên giao dịch hôm qua do thông tin phát hành ESOP của BVH. Phiên giao dịch 05/03 BVH tiếp tục giảm sàn. Tổng kết, chỉ số VN-Index giảm hơn 4 điểm. Thanh khoản thị trường ghi nhận 253 triệu cổ phiếu khớp lệnh, tương đương với tổng giá trị hơn 3,174 tỷ VND. Trong đó, giá trị giao dịch thỏa thuận khoảng 368,74 tỷ VND; chiếm 11.11% tổng giá trị giao dịch. Khỏi ngoại trong phiên giao dịch này đã mua ròng nhẹ 56.7 tỷ trên cả hai sàn giao dịch.

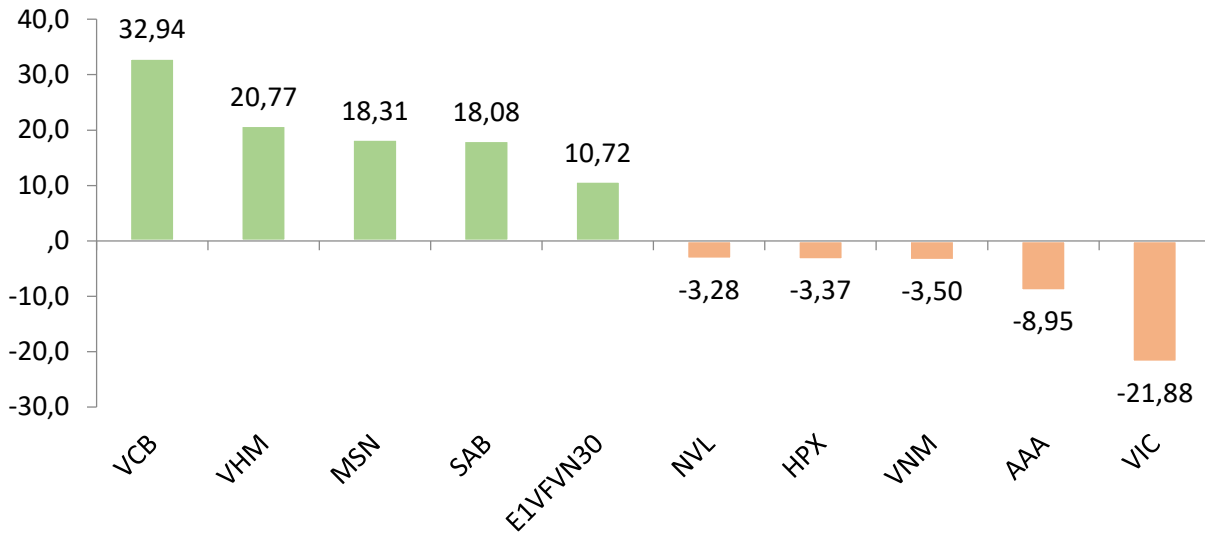
Sàn	HSX	HNX
Đóng cửa	974.14	106.87
+/- (Điểm)	-4.36	-0.13
GTGD (Tỷ đồng)	3,173.78	252.99
NĐTNN	Mua ròng	Bán ròng
GT NĐTNN Mua/Bán ròng (Tỷ đồng)	+57.15	-0.43
NĐTNN Mua ròng nhiều nhất (Mã/Tỷ đồng)	VCB (32,94)	VGC (2,03)
NĐTNN Bán ròng nhiều nhất (Mã/Tỷ đồng)	VIC (-21,88)	NTP (-1,2)

Phòng Nghiên cứu phân tích VietinBank Securities

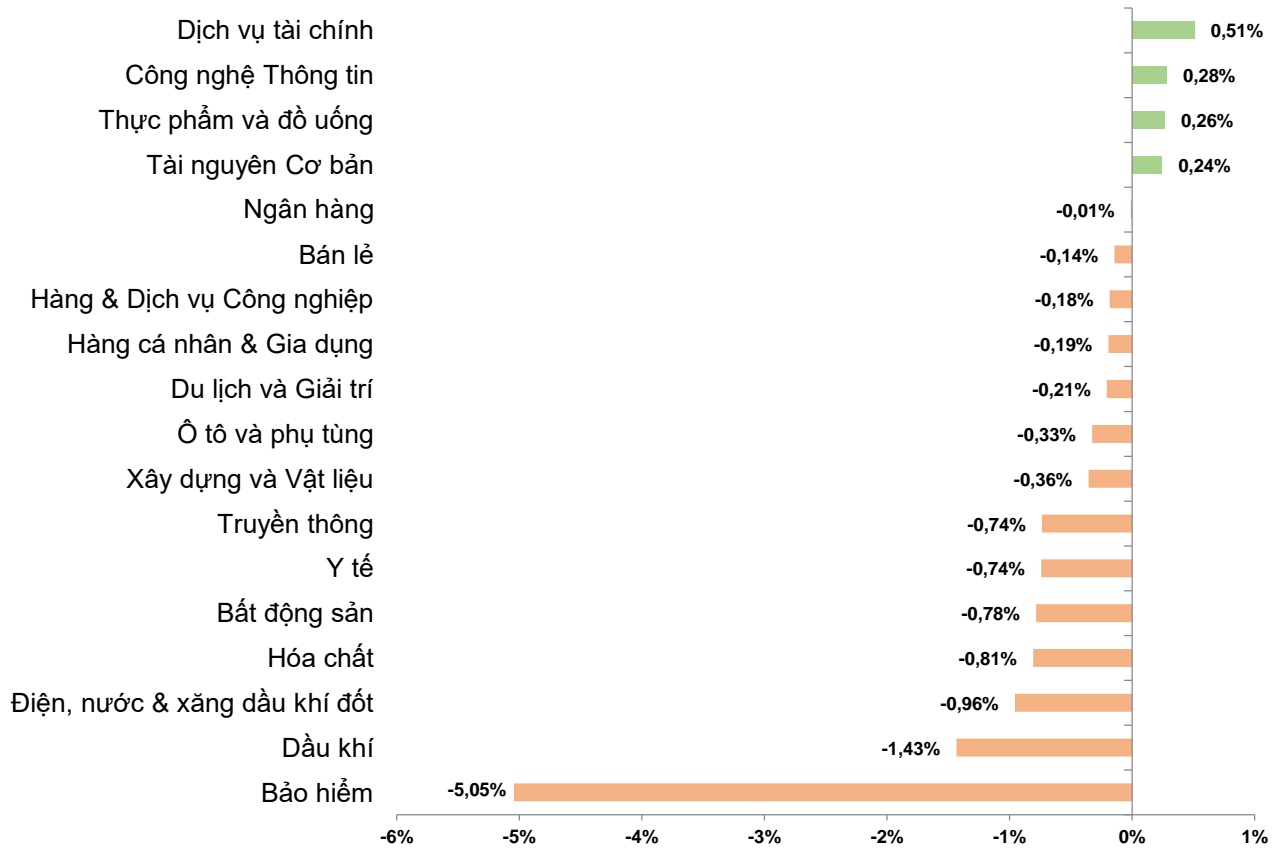
## THỐNG KÊ THỊ TRƯỜNG



## Top 5 mã cổ phiếu mua bán ròng

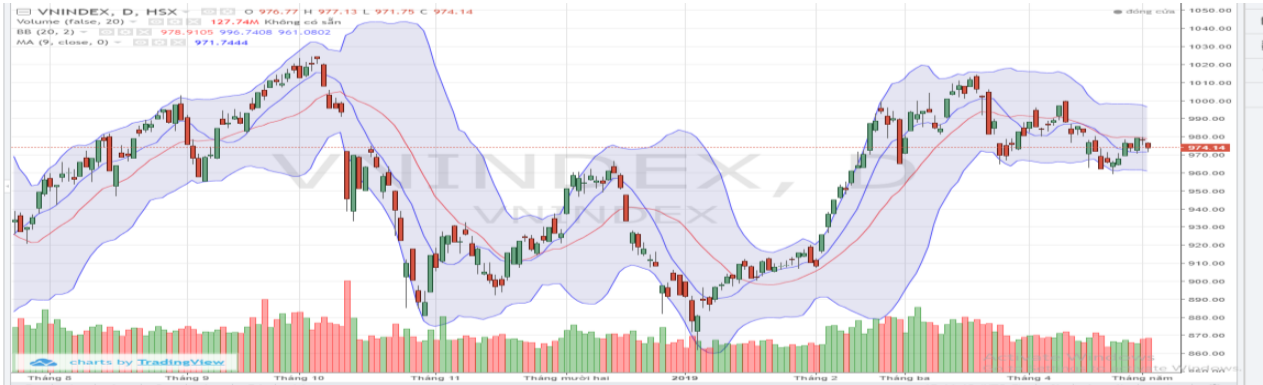


## Biến động thay đổi giá ngành

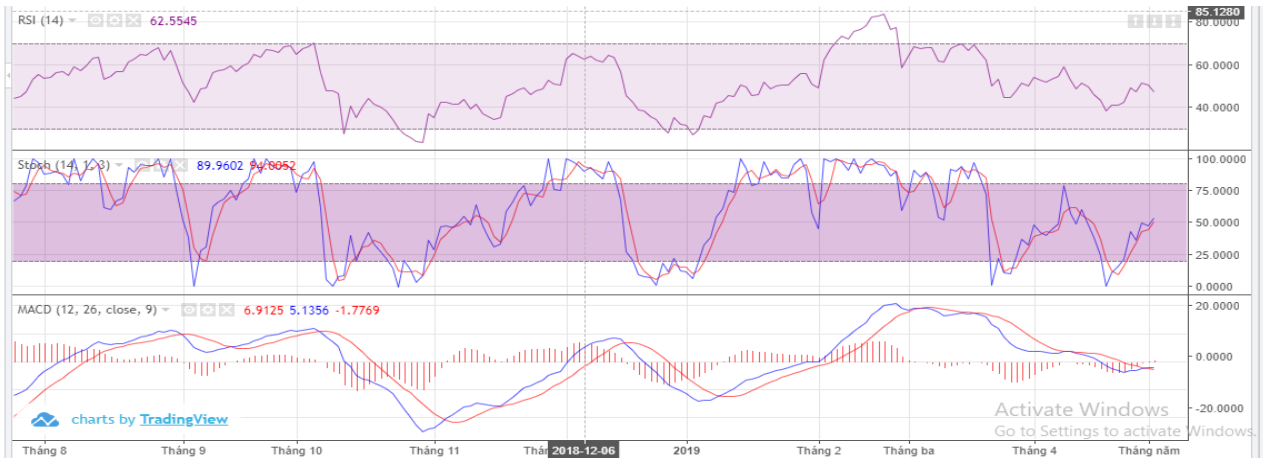


## PHÂN TÍCH KỸ THUẬT TTCK 03/05/2019

Đồ thị kỹ thuật của chỉ số VN-Index phiên giao dịch 03/05 tiếp tục cho thấy tâm lý thận trọng của các nhà đầu tư. Đồ thị giá của VN-Index kết phiên giao dịch tiến lên sát đường MA 20 nhưng vẫn ở bên trên của đường MA 5. Điều này phản ánh xu hướng tăng điểm ngắn hạn đang gặp phải rào cản kỹ thuật có nhiều khả năng sẽ điều chỉnh trong một vài phiên sắp tới.



Hai chỉ báo dao động RSI đang cho tín hiệu đảo chiều trong khi và Stochastic vẫn duy trì nhịp tăng trong phiên 03/05 thể hiện sự giằng co giao dịch của chỉ số. Chỉ báo động lượng MACD đạt mức mức MACD > 0 cho thấy index nhiều khả năng sẽ tích cực trong một vài phiên sắp tới.



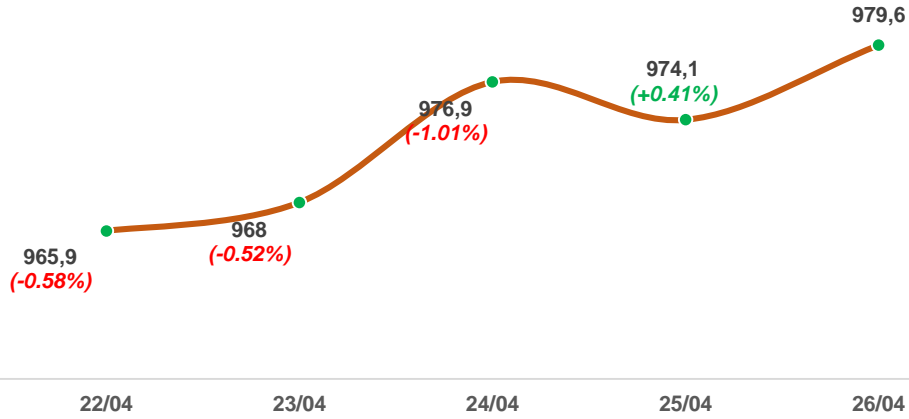
**Kết luận:** CTS nhận định phiên giao dịch này là một phiên điều chỉnh kỹ thuật với đường MA 5 vẫn đang hướng lên rất tốt. Nếu những phiên giao dịch tới tăng điểm thì CTS kỳ vọng ngưỡng 980 điểm sẽ là ngưỡng cản ngắn hạn của chỉ số. Bên cạnh đó, chỉ báo động lượng MACD đã bắt đầu phát ra tín hiệu phân kỳ đảo chiều tăng điểm nên dự địa tăng điểm là vẫn còn. Do đó, rất có thể thị trường sẽ sớm chứng kiến một nhịp điều chỉnh mạnh bởi hiệu ứng "sell in may".

### Tổng quan chỉ báo kỹ thuật VN-Index:

- **MA 5: Tích cực**
- **MA 20: Trung tính**
- **SMA 50: Tích cực**
- **SMA 200: Tích cực**
- **RSI: Tiêu cực**
- **Stochastic: Tiêu cực**
- **MACD: Tiêu cực (bắt đầu xuất hiện tín hiệu phân kỳ đảo chiều tăng điểm)**
- **Ngưỡng kháng cự: 980 & 1,000**
- **Ngưỡng hỗ trợ: 970 (hỗ trợ ngắn hạn), 963 (hỗ trợ mạnh trung hạn) & 935 (hỗ trợ mạnh dài hạn)**

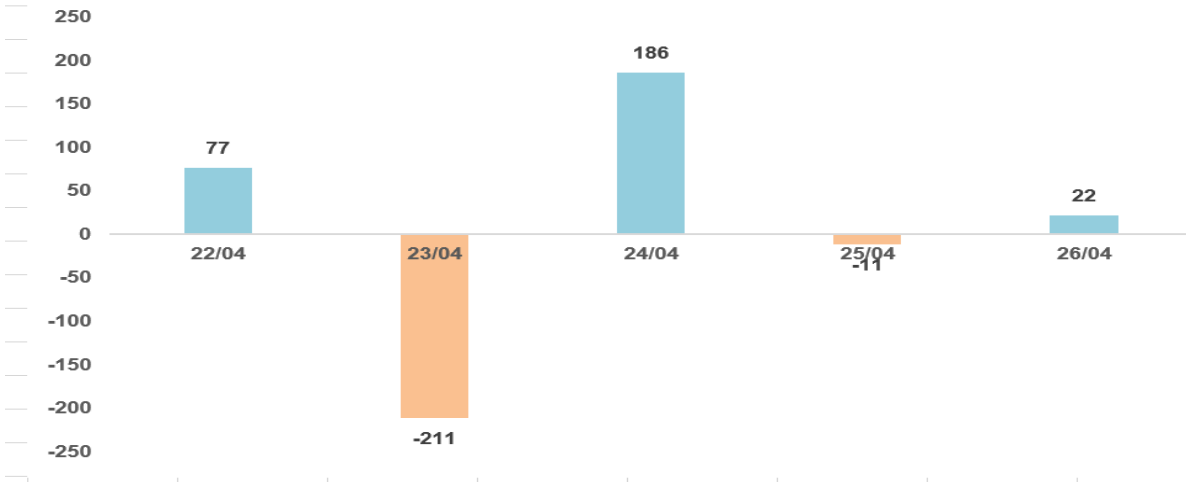
**TỔNG KẾT TTCK TUẦN 22 – 26/04/2019**

**Diễn biến VN-Index tuần 16 - 19/04**



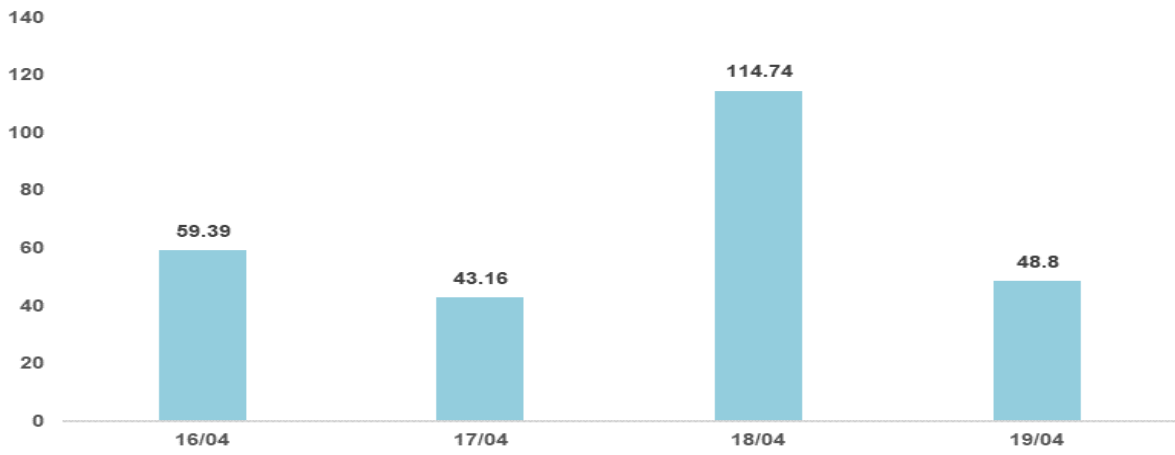
NĐTNN MUA RÒNG				NĐTNN BÁN RÒNG			
Mã	Giá CP (đồng)	Giá trị (tỷ VNĐ)	+/-% giá	Mã	Giá CP (đồng)	Giá trị (tỷ VNĐ)	+/-% giá
VRE	36,000	97.67	+6.35%	VCI	35,300	195.93	-1.12%
HPG	33,600	89.03	+5.49%	SSI	25,800	66.61	+2.38%
GAS	112,800	83.18	+3.87%	HBC	17,500	58.00	+0.86%
VHM	92,000	80.70	+2.22%	VIC	113,700	46.18	+0.161%
MSN	86,900	73.86	-1.14%	VNM	129,800	38.43	+0.15%
PLX	62,300	25.79	+2.98%	DXG	21,300	19.02	-2.52%
CTD	120,800	25.00	+1.09%	HDB	28,100	15.14	0.00%
SAB	239,200	22.52	-1.56%	E1VFN30	14,720	13.80	+1.03%
STB	11,950	19.05	+3.46%	KDH	31,000	11.67	-1.59%
AST	75,400	17.26	+0.13%	VHC	93,800	11.44	2.51%

**Giao dịch tự doanh tuần 22 - 26/04 (Tỷ VND)**

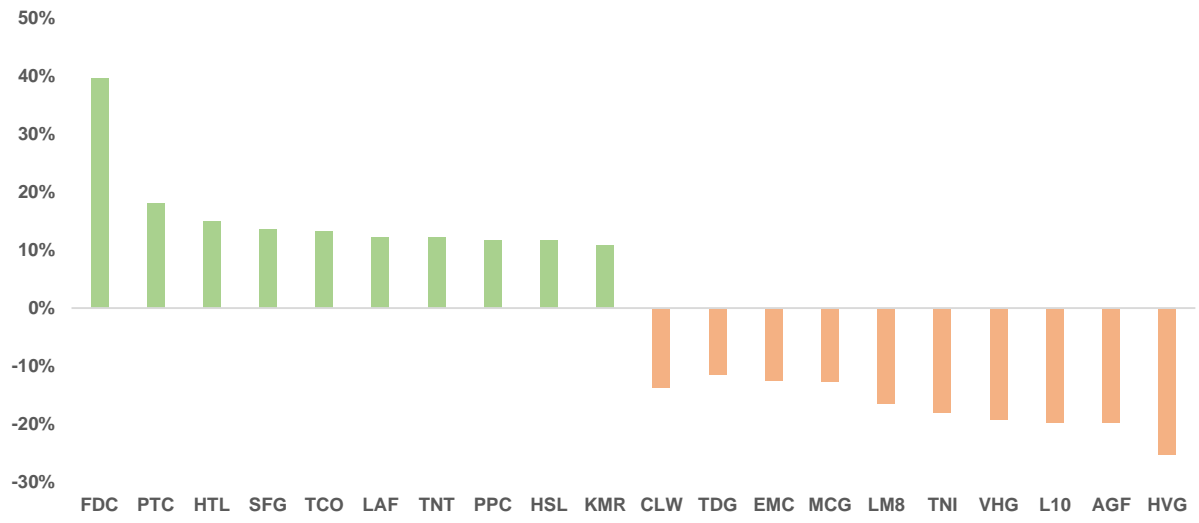


TỰ DOANH MUA RÒNG				TỰ DOANH BÁN RÒNG			
Mã	Giá CP (đồng)	Giá trị (tỷ VNĐ)	+/-% giá	Mã	Giá CP (đồng)	Giá trị (tỷ VNĐ)	+/-% giá
<b>E1FVN30</b>	14,720	45.38	+1.03%	<b>VHM</b>	92,000	102.11	+2.22%
<b>MBB</b>	21,800	38.36	+1.87%	<b>HPG</b>	33,600	97.44	+5.49%
<b>VHM</b>	92,000	22.45	+2.22%	<b>TMT</b>	8,040	51.58	+15.6%
<b>MWG</b>	84,900	20.20	+2.29%	<b>VIC</b>	113,700	34.88	+1.61%
<b>VIC</b>	113,700	15.16	+1.61%	<b>THI</b>	37,400	29.94	-0.27%
<b>HPG</b>	33,600	8.82	+5.49%	<b>MSN</b>	86,900	29.52	-1.14%
<b>GEX</b>	22,300	8.03	0.00%	<b>E1FVN30</b>	14,720	29.35	+1.03%
<b>VNM</b>	129,800	7.36	+0.15%	<b>HAX</b>	15,300	26.58	+1.32%
<b>PLX</b>	62,300	6.60	+2.98%	<b>FPT</b>	49,550	21.77	+3.44%
<b>DRC</b>	21,250	6.16	+2.40%	<b>SSI</b>	25,800	20.95	+2.38%

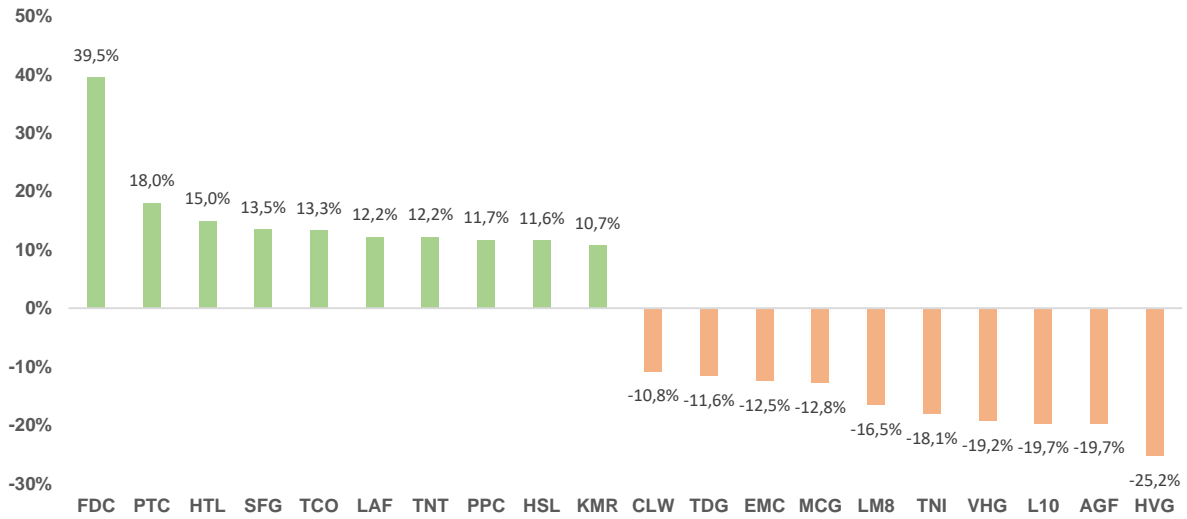
Giao dịch tự doanh tuần 16 - 19/04 (Tỷ VNĐ)



Top 10 cổ phiếu tăng/giảm mạnh nhất tuần 22 - 26/04



## Top 10 cổ phiếu tăng/giảm mạnh nhất tuần 22 - 26/04



## TRACK RECORD DANH MỤC KHUYẾN NGHỊ

Mã	Vùng KN mua	Giá mục tiêu	Giá bán	Khuyến nghị	%Lãi/lỗ	Thời gian năm giữ theo KN	Ngày KN	Ngày chốt bán
<b>GAS</b>	106	120	119,9	Chốt lời	13,11%	6 tháng	14/09/2018	01/10/2018
<b>IDI</b>	12,6	14	12,2	Cắt lỗ	-3,30%	6 tháng	01/10/2018	11/10/2018
<b>MSN</b>	89	106	81,9	Cắt lỗ	-8,70%	6 tháng	08/08/2018	11/10/2018
<b>PC1</b>	27-29	34-36	23,3	Cắt lỗ	-16,80%	12 tháng	12/06/2018	01/11/2018
<b>HPG</b>	39-40	44	35,6	Cắt lỗ	-11%	3 tháng	11/10/2018	29/11/2018
<b>HBC</b>	18,6	20-20,5	20,45	Chốt lời	9,94%	3 tháng	21/11/2018	07/12/2018
<b>POW</b>	13-14	17-18	16,1	Chốt lời	23,85%	6 tháng	27/06/2018	27/12/2018
<b>PNJ</b>	97-98	120	92,8	Cắt lỗ	-5,31%	6 tháng	07/09/2018	02/01/2019
<b>HPG</b>	30,8-31	34,2	30,3	Cắt lỗ	-1,62%	3 tháng	02/01/2019	07/01/2019
<b>CSM</b>	14,8-15	16,7-17,25	15,45	Chốt lời	4,39%	3 tháng	07/12/2018	07/03/2019