

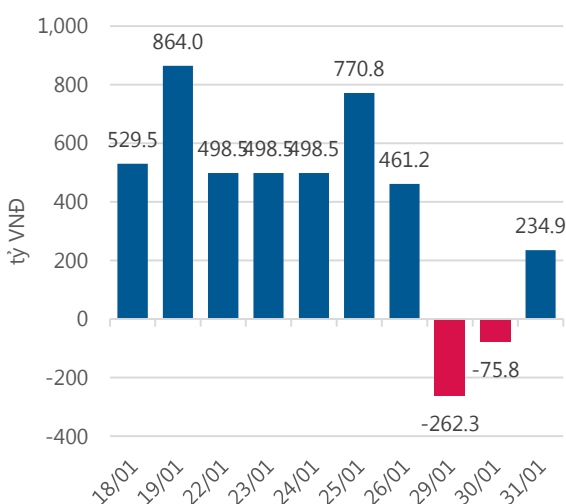
Thống kê thị trường

	VN-Index	HNX-Index
Điểm	1,110.36	125.90
%/ngày	-0.02%	-1.15%
%/30.12.2016	12.81%	7.74%
KLGD (đ.vị)	351,213,683	101,074,925
GTGD (tỷ VND)	9,886.255	2,013.463
Số mã tăng	124	93
Số mã giảm	168	104
Số mã không đổi	48	78

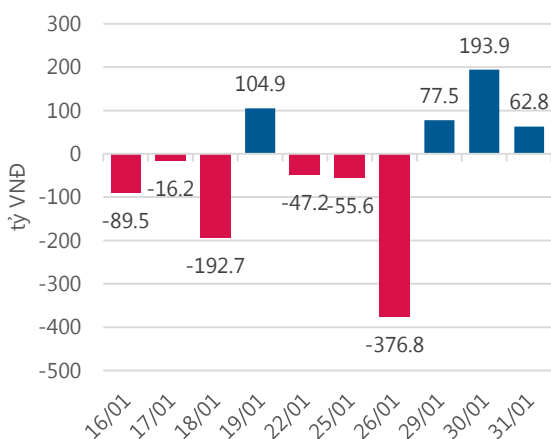
Chỉ số tài chính

	HOSE	HNX
P/B	5.60	2.45
P/E	20.99	15.04
Beta	0.97	0.88
ROE	20.02%	15.64%
ROA	10.17%	6.41%

Giao dịch nhà đầu tư nước ngoài



Giá trị đặt mua/bán ròng tự doanh



Nguồn: finpro.

Cảm nhận thị trường

Dầu khí giao dịch trái chiều cuối phiên, VN-Index đóng cửa giảm nhẹ

Tóm tắt thị trường: Đóng cửa phiên giao dịch, VN-Index giảm nhẹ 0.20 điểm (0.02%) về mốc 1,110.36 điểm. HNX-Index giảm 1.47 điểm (1.15%) xuống 125.90 điểm

Dấu hiệu điều chỉnh bắt đầu ngay trong phiên chiều sau giai đoạn VN-Index tăng hơn 17 điểm thì ngay sau đó lực bán mạnh ồ ạt đã khiến cho chỉ số rơi về dưới mức tham chiếu trong phiên ATC.

Về cuối phiên chiều, PVS và PVD đều đồng loạt giảm sàn tuy nhiên ở chiều ngược lại GAS vẫn đóng cửa ở mức giá trần cho thấy kỳ vọng của nhà đầu tư vào cổ phiếu này.

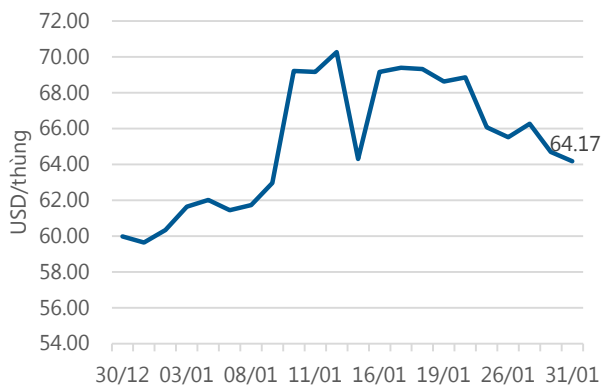
Nhóm cổ phiếu ngân hàng sau giai đoạn tăng mạnh trong phiên sáng đã có dấu hiệu điều chỉnh trong đó BID giảm mạnh 1.800 đồng, CTG, giảm mạnh 850 đồng, VCB điều chỉnh nhẹ và MBB giảm mạnh 900 đồng. Nhóm cổ phiếu ngân hàng đều bị bán khá mạnh về cuối phiên.

Giai đoạn hiện tại, nhà đầu tư nên thận trọng bởi những phiên như phiên hôm nay khá nguy hiểm vì vậy cơ hội giải ngân những phiên điều chỉnh có khả năng sẽ an toàn hơn những phiên tăng mạnh.

Dương Thanh Hà Anh – anhdth@vietinbanksc.com.vn

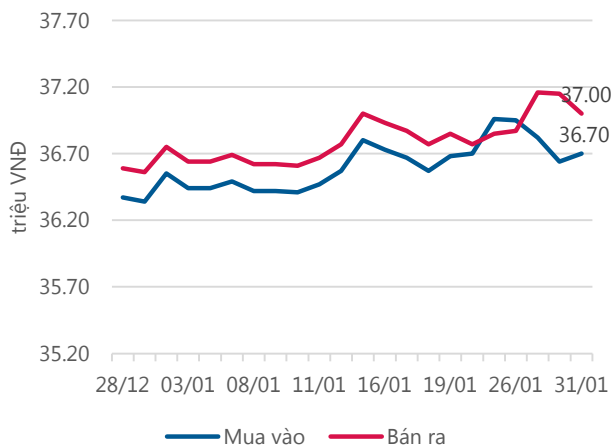
Tin tức cập nhật

Giá dầu WTI Future



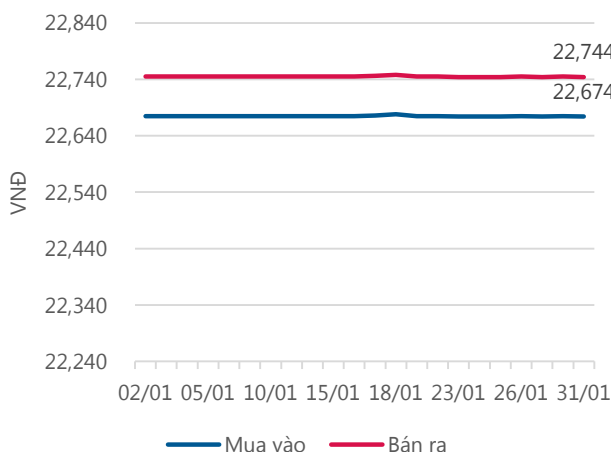
Nguồn: Bloomberg.

Giá vàng SJC



Nguồn: SJC.

Tỷ giá VND/USD



Nguồn: Vietinbank.

Update: 16h30, Hà Nội, VN.

Áp thuế tự vệ phân bón: "Cuộc chơi" cho doanh nghiệp nội

Phó thủ tướng Vương Đình Huệ vừa ký Quyết định 16/QĐ-TTg phê duyệt đề án tái cơ cấu Tập đoàn Hóa chất Việt Nam (Vinachem) giai đoạn 2017-2020. Theo đó, Vinachem sẽ có vốn điều lệ 20.000 tỷ đồng, nhà nước sẽ chỉ còn nắm cổ phần chi phối 50%.

Theo đề án này, Vinachem sẽ thực hiện bán sạch vốn sau khi doanh nghiệp hết lỗ, sản xuất kinh doanh có hiệu quả tại Công ty Cổ phần DAP - Vinachem (Hải Phòng), Công ty Cổ phần DAP số 2-Vinachem (Lào Cai), Đạm Ninh Bình và Đạm Hà Bắc. Bán vốn tại 4 doanh nghiệp trên là một bài toán khó đối với Vinachem bởi đây là 4 trong số 12 dự án yếu kém, thua lỗ, chậm tiến độ của Bộ Công Thương. Riêng với DAP số 1 và DAP số 2, hai doanh nghiệp này chìm trong khó khăn từ 2015 - 2017 do áp lực từ việc cạnh tranh với các loại phân DAP nhập khẩu, đặc biệt từ thị trường Trung Quốc.

Luật sư đề nghị làm rõ số tiền 4.500 tỷ đồng tăng vốn điều lệ của VNCB

Sáng 29/1, phiên tòa xét xử vụ án cố ý làm trái quy định của Nhà nước về quản lý kinh tế gây hậu quả nghiêm trọng đối với bị cáo Phạm Công Danh, nguyên Chủ tịch Hội đồng quản trị Ngân hàng Xây dựng (VNCB) và 45 đồng phạm xảy ra tại các ngân hàng Xây Dựng, Tienphongbank (nay là TPBank), Sacombank và BIDV tiếp tục với phần đối đáp của Viện Kiểm sát và tranh luận của các luật sư.

Theo luật sư Trần Minh Hải - một trong các luật sư bào chữa cho bị cáo Phạm Công Danh, việc làm rõ số tiền 4.500 tỷ đồng tăng vốn điều lệ của Ngân hàng Xây dựng là nút thắt quan trọng của vụ án và cần được làm rõ. Nhưng Viện kiểm sát trước đó chưa đối đáp rõ khoản tiền này. Nếu như không xem xét khoản tiền tăng vốn cho Phạm Công Danh thì một loạt vấn đề khúc mắc trong vụ án sẽ không thể được làm rõ vì sẽ không biết ai là người bị thiệt hại trong vụ án này.

Luật sư viện dẫn khoản tiền 4.500 tỷ tăng vốn điều lệ từ 3.000 lên 7.500 tỷ nộp vào Ngân hàng Xây dựng của 22 cá nhân và 3 pháp nhân. Tuy nhiên sau đó Ngân hàng Nhà nước, Ban kiểm soát đặc biệt không chấp nhận cho ngân hàng này tăng vốn điều lệ do không đáp ứng các điều kiện theo quy định của Luật Tổ chức tín dụng.

CPI đầu năm "leo dốc" vì xăng, điện

Chỉ số giá tiêu dùng (CPI) tháng 1 đã tăng 0,51% so với tháng trước và tăng 2,65% so với cùng kỳ năm trước.

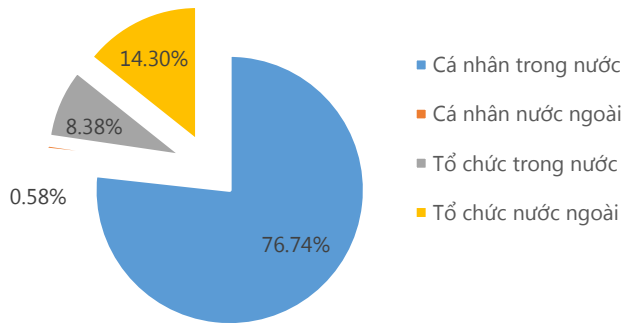
Theo Tổng cục Thống kê, so với tháng trước, có 10/11 nhóm hàng hoá, dịch vụ chính tăng giá: Thuốc và dịch vụ y tế tăng 1,83%; giao thông tăng 1,17%; nhà ở và vật liệu xây dựng tăng 0,55%; hàng ăn và dịch vụ ăn uống tăng 0,44%; đồ uống và thuốc lá tăng 0,35%; hàng hóa và dịch vụ khác tăng 0,40%; may mặc, mũ nón, giày dép tăng 0,34%; thiết bị và đồ dùng gia đình tăng 0,16%; văn hóa, giải trí và du lịch tăng 0,07%; giáo dục tăng 0,03%. Riêng nhóm bưu chính viễn thông giảm 0,09%.

Lý giải nguyên nhân, Tổng cục Thống kê cho biết tháng 1 là tháng cận tết nên nhu cầu tiêu dùng của người dân lẫn doanh nghiệp, cơ quan tăng.

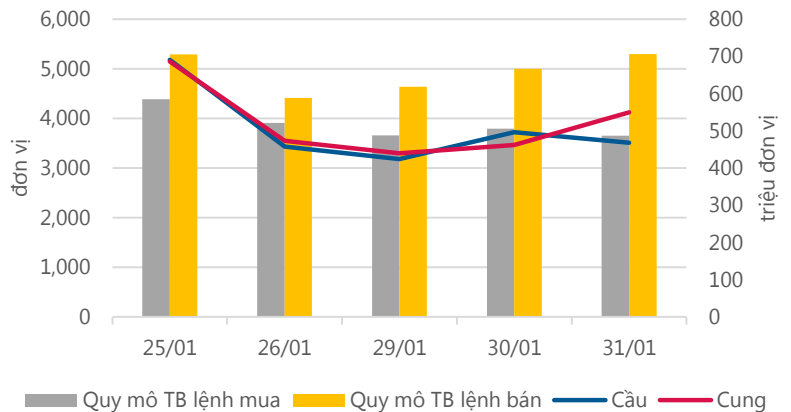
CPI tháng 1 tăng do một số nguyên nhân chủ yếu như giá xăng, dầu được điều chỉnh tăng hai đợt kể từ đầu năm đóng góp làm tăng CPI chung 0,11%.

Thống kê thị trường

Tổng GTGD (mua + bán)



Cung cầu thị trường



Nguồn: fiiipro

TRACK RECORD NHỮNG CỔ PHIẾU ĐÃ BÁN

STT	Mã CK	Ngày Mua	Giá Mua	Ngày Bán	Giá Bán	% Lãi/ Lỗ	Lý do
1	PHR	24/8/2017	39.8	27/11/2017	43.6	9.55%	Đạt kỳ vọng
2	SSI	28/8/2017	23.88	30/10/2017	22.90	-4.10%	Cắt lỗ
3	HAG	26/9/2017	8.50	23/10/2017	8.00	-5.88%	Cắt lỗ
4	STB	25/7/2017	12.10	13/10/2017	11.40	-5.79%	Cắt lỗ
5	CVT	25/7/2017	42.40	14/9/2017	48.60	14.62%	Đạt kỳ vọng

Đơn vị:
- Giá, tăng/giảm giá: nghìn đồng
- P/E, P/B: lần

TOP 5 MÃ CK ĐƯỢC QUAN TÂM

STT	Mã CK	Giá đóng cửa	Tăng/ Giảm Giá	% Tăng/ Giảm Giá	KL khớp	P/E	P/B
1	CTF	20,000	-200	-0.99%	7,310	16.88	1.70
2	SHB	13,000	-600	-4.41%	23,146,958	11.68	1.04
3	HPG	62,300	1,000	1.63%	5,541,660	10.52	2.88
4	PVS	27,600	-3,000	-9.80%	16,705,332	16.13	1.29
5	FLC	6,900	-70	-1.00%	11,390,430	8.09	0.53

TOP MÃ CK TRONG VN30 CÓ KL ĐỘT BIẾN

STT	Mã CK	Giá đóng cửa	% Tăng/ Giảm giá	KL Khớp	% Tăng KL	P/E	P/B
1	PVD	27,450	-6.95%	9,205,020	147.47%	-58.53	0.87
2	GMD	43,900	-0.23%	1,871,530	145.26%	22.61	2.06
3	GAS	124,600	6.95%	2,286,340	127.51%	23.28	5.38
4	REE	42,650	2.77%	2,804,390	125.67%	9.34	1.60
5	KBC	14,050	-6.95%	7,827,240	117.20%	12.22	0.87

TRỤ SỞ CHÍNH

306 Bà Triệu, Quận Hai Bà Trưng, Hà Nội
Điện thoại: (+84) 24 3974 1771

CHI NHÁNH TP. ĐÀ NẴNG

T8, 36 Trần Quốc Toản, Q. Hải Châu, Đà Nẵng
Điện thoại: (024) 3974 1771 (3401)

CHI NHÁNH TP. HỒ CHÍ MINH

49 Tôn Thất Đạm, Quận 1, Tp. Hồ Chí Minh
Điện thoại: (+84) 28 3820 9987

TOP 10 MÃ CK TRÊN HSX NĐT NN GIAO DỊCH NHIỀU

Đơn vị: nghìn đồng.

MUA RÒNG				BÁN RÒNG		
STT	Mã CK	% Tăng/Giảm giá	Giá trị mua rỗng	Mã CK	% Tăng/Giảm giá	Giá trị bán rỗng
1	HSG	0.38%	35,216,050	VNM	-0.49%	-43,940,050
2	MSN	1.43%	28,683,450	VCB	-0.60%	-30,735,400
3	HPG	1.63%	25,939,220	KBC	-6.95%	-26,186,200
4	PVT	1.30%	25,050,870	PVD	-6.95%	-19,318,170
5	FCN	0.42%	10,980,890	SSI	-6.58%	-16,165,910
6	KDC	0.00%	9,618,070	DHG	0.10%	-12,741,210
7	HCM	-2.65%	8,514,730	SBT	0.49%	-12,685,330
8	CTS	-3.11%	6,965,570	VND	-5.36%	-12,304,600
9	TVS	0.00%	6,433,780	GEX	3.93%	-9,976,230
10	BVH	-4.32%	3,784,430	PTB	-1.47%	-6,799,920

TOP 10 MÃ CK TRÊN HNX NĐT NN GIAO DỊCH NHIỀU

MUA RÒNG				BÁN RÒNG		
STT	Mã CK	% Tăng/Giảm giá	Giá trị mua rỗng	Mã CK	% Tăng/Giảm giá	Giá trị bán rỗng
1	VPI	1.35%	7,596,800	SHB	-4.41%	-24,233,340
2	SHS	-4.17%	5,834,720	PVS	-9.80%	-16,754,592
3	PGS	3.93%	1,441,010	BVS	1.44%	-4,098,690
4	INN	9.57%	437,810	VGC	-1.14%	-2,512,340
5	NVB	0.00%	404,260	VCG	-4.51%	-1,433,390
6	MAS	1.14%	369,393	VCC	-8.87%	-1,118,600
7	SD6	1.33%	226,440	PVC	-9.09%	-698,000
8	DBC	0.00%	212,890	DHP	0.00%	-276,000
9	TNG	-1.32%	211,600	LHC	-1.72%	-148,400
10	CDN	8.33%	207,640	CIA	3.17%	-121,830

Người thực hiện
Chuyên viên
Dương Thanh Hà Anh
 anhthd@vietinbanksc.com.vn

Đặng Đình Tú
 tudd@vietinbanksc.com.vn

Nguyễn Thị Hồng Thúy
 thuynt@vietinbanksc.com.vn

Đoàn Thị Hương Giang
 giangdth@vietinbanksc.com.vn

Phạm Thái Hà
 hapt@vietinbanksc.com.vn

Vũ Lan Phương
 phuonglv@vietinbanksc.com.vn

Nguyễn Thị Minh Nguyệt
 nguyetntm@vietinbanksc.com.vn

Chu Xuân Cường
 cuongcx@vietinbanksc.com.vn

Trần Hoài Thanh
 thanhth@vietinbanksc.com.vn

Đào Huy Hoàng
 hoangdh@vietinbanksc.com.vn

Nguyễn Thị Hồng Liên
 liennt@vietinbanksc.com.vn

Đào Thị Kim Ngân
 ngandth@vietinbanksc.com.vn

Phan Quang Tùng
 tungpq@vietinbanksc.com.vn

Khuyến cáo: Báo cáo này và/hoặc bất kỳ nhận định, thông tin nào trong báo cáo này được thiết lập dựa trên các thông tin công bố công khai, mang tính hợp pháp mà Vietinbanksc coi là đáng tin cậy, và đánh giá với mức cẩn trọng tối đa có thể. Tuy nhiên, Vietinbanksc không đảm bảo tuyệt đối tính chính xác và đầy đủ của những thông tin trên. Vietinbanksc khuyến cáo các nhà đầu tư báo cáo này mang tính chất chủ quan của chuyên viên phân tích Vietinbanksc. Báo cáo này chỉ nhằm mục đích cung cấp thông tin cho các nhà đầu tư. Nhà đầu tư phải cân nhắc kỹ lưỡng việc sử dụng thông tin và phải có quyết định đầu tư dựa trên những ý kiến độc lập tùy theo tình trạng tài chính hay mục tiêu đầu tư cụ thể. Báo cáo này thuộc bản quyền của Vietinbanksc và không được phép sao chép và/hoặc xuất bản một phần hoặc toàn bộ nội dung báo cáo mà không có sự cho phép bằng văn bản của Vietinbanksc.

Mọi ý kiến đóng góp, đăng ký hoặc rút tên khỏi danh sách nhận bản tin, xin quý khách vui lòng liên hệ qua địa chỉ: bantin@vietinbanksc.com.vn hoặc website: vietinbanksc.com.vn

TRỤ SỞ CHÍNH
 306 Bà Triệu, Quận Hai Bà Trưng, Hà Nội
 Điện thoại: (+84) 24 3974 1771
CHI NHÁNH TP. ĐÀ NẴNG
 T8, 36 Trần Quốc Toản, Q. Hải Châu, Đà Nẵng
 Điện thoại: (024) 3974 1771 (3401)
CHI NHÁNH TP. HỒ CHÍ MINH 4/4
 49 Tôn Thất Đạm, Quận 1, Tp. Hồ Chí Minh
 Điện thoại: (+84) 28 3820 9987