

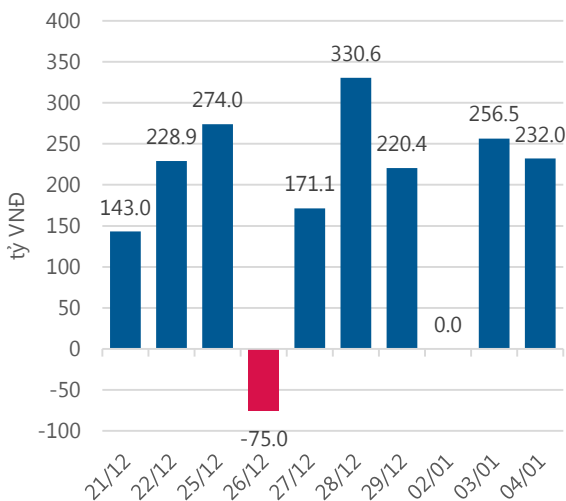
Thống kê thị trường

| | VN-Index | HNX-Index |
|-----------------|-----------------|------------------|
| Điểm | 1,019.75 | 119.50 |
| %/ngày | 2.41% | 0.26% |
| %/30.12.2016 | 3.61% | 2.26% |
| KLGD (đ.vị) | 252,908,620 | 61,208,511 |
| GTGD (tỷ VND) | 6,214.839 | 988.206 |
| Số mã tăng | 198 | 97 |
| Số mã giảm | 103 | 82 |
| Số mã không đổi | 39 | 82 |

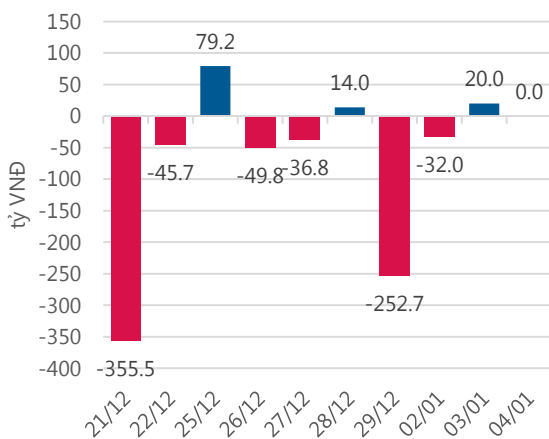
Chỉ số tài chính

| | HOSE | HNX |
|------|-------------|------------|
| P/B | 5.54 | 2.47 |
| P/E | 19.64 | 14.67 |
| Beta | 0.98 | 0.87 |
| ROE | 20.28% | 15.56% |
| ROA | 10.53% | 6.44% |

Giao dịch nhà đầu tư nước ngoài



Giá trị đặt mua/bán ròng tự doanh



Nguồn: fiiipro.

Cảm nhận thị trường

Sắc xanh phủ kín, thị trường tăng điểm đầy hưng phấn

Tóm tắt thị trường: Đóng cửa phiên giao dịch, chỉ số VN – Index tăng 14.08 điểm (+ 1.40%) lên 1,019.75 điểm; chỉ số HNX – Index tăng 0.31 điểm (+0.26%) lên 119.50 điểm.

Sắc xanh phủ kín, thị trường tăng điểm đầy hưng phấn: Trong phiên giao dịch ngày hôm nay, sắc xanh chiếm ưu thế ngay từ đầu phiên, nhóm dầu khí đồng loạt tăng điểm từ thông tin giá dầu Thế giới. Hôm qua, giá dầu WTI đã tăng lên gần mức 62 USD/thùng, dầu Brent tăng lên hơn 67 USD/thùng. Với thông tin KQKD năm 2017 đầy ấn tượng, GAS đã tăng 4,600đ/ cổ phiếu và đóng cửa ở mức giá 102,000đ/cổ phiếu. Cũng chung nhịp tăng đó, các cổ phiếu họ dầu khí như PVB, PVC, PVD, PVS đều tăng điểm đồng loạt, đáng chú ý có mã PXS tăng trần với mức giá 11,050đ/cổ phiếu. “Sức nóng” cũng lan tỏa sang các cổ phiếu ngành thép như HPG, HSG hay nhóm cổ phiếu bất động sản, xây dựng LDG, DXG, DIG, LCG, CTD, HBC,...

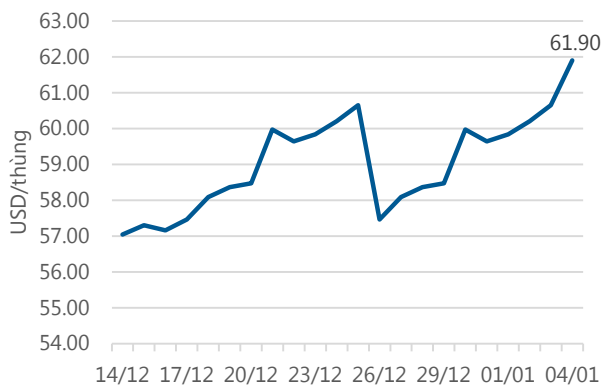
Nhóm cổ phiếu trong rổ VN-30 vẫn là lực đẩy mạnh mẽ giúp thị trường tăng điểm đầy thăng hoa khi đóng góp tới 24 mã đồng loạt tăng điểm, phải kể đến như PLX, VIC, GAS, FPT, CTD,SAB, BVH,... Nhóm cổ phiếu ngân hàng cũng không thể đứng ngoài cuộc vui khi phiên giao dịch ngày hôm nay ghi nhận tăng giá tích cực từ CTG tăng 3.6%, BID tăng 2.8% và VCB tăng 0.9%. Đáng chú ý có mã STB tăng gần 2% và khớp lệnh hơn 26 triệu đơn vị, dẫn đầu HOSE về thanh khoản. Một điều đặc biệt khác, sau 10 năm thị trường đã có thêm một mã cổ phiếu sau SAB đạt mức giá trên 300,000đ/cổ phiếu đó chính là Vina Café Biên Hòa (VCF). Đóng cửa với mức giá trần 310,300đ/cổ phiếu, VCF hiện đang là cổ phiếu có thị giá đắt nhất trên thị trường chứng khoán hiện nay.

Hôm nay đã ghi nhận một phiên giao dịch đầy sôi động của khối ngoại khi họ mua vào hơn 20 triệu cổ phiếu, trị giá 1,065.7 tỷ đồng, trong khi bán ra cũng hơn 20.7 triệu cổ phiếu, trị giá 798 tỷ đồng. Tổng khối lượng bán ròng đạt 731,091 cổ phiếu, nhưng tính về giá trị, khối ngoại vẫn mua ròng trên 267.8 tỷ đồng. Tương tự như các phiên trước, nhóm cổ phiếu vốn hóa lớn tiếp tục được khối ngoại 'săn đón'. Dẫn đầu danh sách mua ròng mạnh nhất sàn HOSE là ROS với 117 tỷ đồng. BID và VIC được mua ròng lần lượt 61 tỷ đồng và 56 tỷ đồng. Chiều ngược lại, SSI bị bán ròng tới gần 38 tỷ đồng. Trên sàn HNX, VGC, VCG, SHB là những cái tên tiếp tục thu hút được sự chú ý của khối ngoại.

Thị trường đóng cửa phiên thứ 2 trên 1,000 điểm và cũng là phiên thứ 9 VN-index tăng điểm liên tiếp với mức tăng cao nhất (+1.4%). Với sức lan tỏa mạnh mẽ của dòng tiền nội và ngoại cùng với những thông tin tích cực từ báo cáo KQKD, tôi tin rằng những mã cổ phiếu vốn hóa lớn cùng nhóm cổ phiếu có kết quả kinh doanh tốt sẽ tiếp tục tăng điểm và nâng đỡ thị trường đi lên.

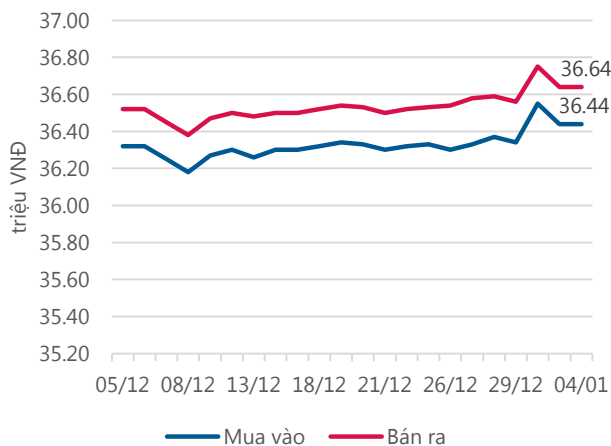
Phạm Thái Hà – hapt@vietinbanksc.com.vn

Giá dầu WTI Future



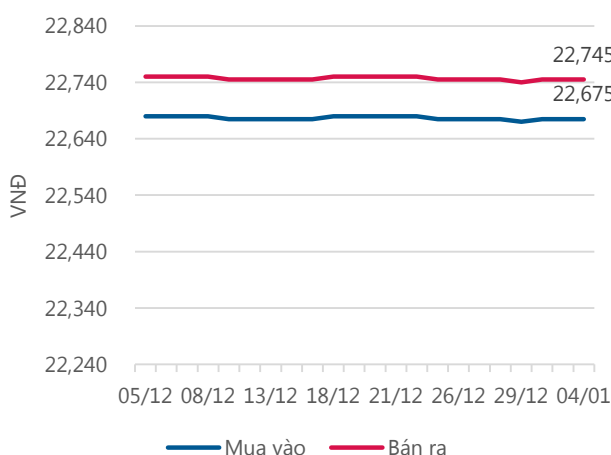
Nguồn: Bloomberg.

Giá vàng SJC



Nguồn: SJC.

Tỷ giá VND/USD



Nguồn: Vietinbank.

Update: 16h30, Hà Nội, VN.

Danh mục khuyến nghị

Trong ngày 04.01, chúng tôi không có thêm khuyến nghị mua/bán mới.

Tin tức cập nhật

Nợ xấu đang tập trung lớn ở đâu?. Nợ xấu vẫn tập trung ở các NHTM yếu kém, trong diện tái cơ cấu, các khoản phải thu bên ngoài khó đòi và nợ tái cơ cấu tại một số NHTM vẫn còn khá lớn.

Đó là nhận định được đưa ra trong báo cáo về hệ thống tài chính của Ủy ban giám sát tài chính Quốc gia (NFSC) vừa phát hành. Theo đánh giá của Ủy ban giám sát tài chính Quốc gia, tỷ lệ nợ xấu của hệ thống tổ chức tín dụng (TCTD) khoảng 9,5%, giảm mạnh so với mức 11,9% cuối năm 2016, chủ yếu do các khoản nợ xấu tiềm ẩn trong nợ cơ cấu lại, trái phiếu doanh nghiệp, và các khoản phải thu bên ngoài khó thu hồi giảm. Tuy nhiên, nợ xấu vẫn tập trung ở các NHTM yếu kém, trong diện tái cơ cấu, các khoản phải thu bên ngoài khó đòi và nợ tái cơ cấu tại một số NHTM vẫn còn khá lớn.

Bidiphar đặt mục tiêu lãi sau thuế 162 tỷ đồng năm 2018, dự kiến năm 2019 còn tăng trưởng 15% CTCP Dược – Trang thiết bị Y tế Bình Định (Bidiphar – mã chứng khoán DBD) vừa công bố Nghị quyết HĐQT về việc thông qua kế hoạch kinh doanh hợp nhất năm 2018 và 2019.

Theo đó Bidiphar đặt mục tiêu doanh thu năm 2018 đạt hơn 1.584 tỷ đồng – xấp xỉ bằng mục tiêu đặt ra cho năm 2017. Và dự kiến đến năm 2019 doanh thu thuần tăng 15%, đạt mức gần 1.822 tỷ đồng.

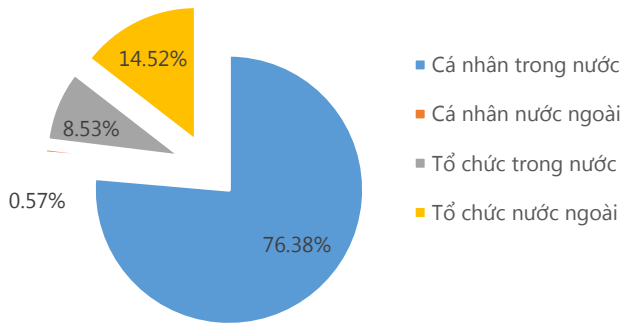
Về lợi nhuận, năm 2018 Bidiphar đặt mục tiêu lãi sau thuế 161,84 tỷ đồng – đúng bằng mục tiêu đặt ra cho năm 2017. Dự kiến đến năm 2019 lợi nhuận tăng trưởng 15%, lên mức 186,12 tỷ đồng.

Bidiphar đặt mục tiêu năm 2018 và 2019 đều sẽ chia cổ tức tỷ lệ 15%.

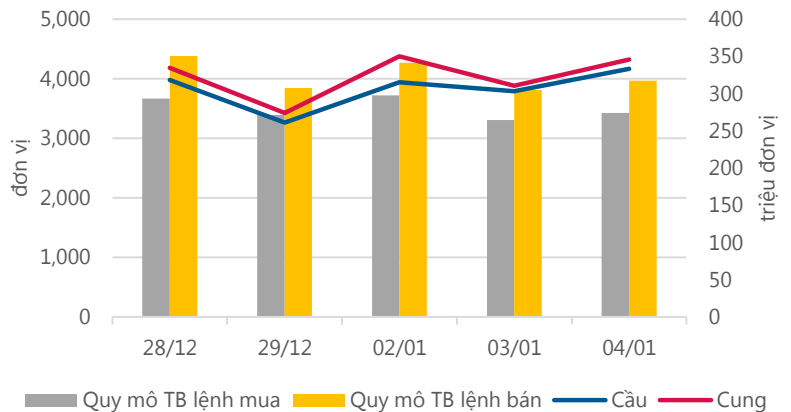
HoSE sắp đón 3 mã chứng khoán “chuyển nhà” sang với tổng vốn hóa gần 9.000 tỷ đồng. Những ngày đầu năm mới 2018 bên cạnh những tín hiệu tích cực khi chỉ số Vn_Index đã vượt qua ngưỡng 1.000 điểm thì còn thông tin hàng loạt doanh nghiệp lớn như HDBank, như Dịch vụ hàng không Taseco...đồng loạt đưa cổ phiếu lên sàn ngay trong tuần giao dịch đầu tiên của năm mới. Sàn HoSE những ngày đầu năm mới cũng rất sôi động khi ngay tuần đầu tiên của năm mới 2018 đã đón nhận hơn 1 tỷ cổ phiếu mới lên sàn của 2 doanh nghiệp Taseco Airs (AST) và HDBank (HDB). Bên cạnh đó, Sở GDCK Thành phố Hồ Chí Minh cũng đã chấp thuận cho CTCP Đầu tư Thương mại XNK Việt Phát được niêm yết lần đầu 20 triệu cổ phiếu trên HoSE. Song song với việc đón nhận hàng loạt mã chứng khoán mới, HoSE cũng đã có quyết định chấp thuận cho CTCP Địa ốc Sài Gòn (SGR), Tổng CTCP Thiết bị điện Việt Nam (GEX) và CTCP BĐS và Xây dựng Trường Thành (Tecgroup – TEG) được đăng ký niêm yết trên HoSE.

Thống kê thị trường

Tổng GTGD (mua + bán)



Cung cầu thị trường



Nguồn: fiiipro

TRACK RECORD NHỮNG CỔ PHIẾU ĐÃ BÁN

| STT | Mã CK | Ngày Mua | Giá Mua | Ngày Bán | Giá Bán | % Lãi/ Lỗ | Lý do |
|-----|-------|-----------|---------|------------|---------|-----------|-------------|
| 1 | PHR | 24/8/2017 | 39.8 | 27/11/2017 | 43.6 | 9.55% | Đạt kỳ vọng |
| 2 | SSI | 28/8/2017 | 23.88 | 30/10/2017 | 22.90 | -4.10% | Cắt lỗ |
| 3 | HAG | 26/9/2017 | 8.50 | 23/10/2017 | 8.00 | -5.88% | Cắt lỗ |
| 4 | STB | 25/7/2017 | 12.10 | 13/10/2017 | 11.40 | -5.79% | Cắt lỗ |
| 5 | CVT | 25/7/2017 | 42.40 | 14/9/2017 | 48.60 | 14.62% | Đạt kỳ vọng |

Đơn vị:
- Giá, tăng/giảm giá: nghìn đồng
- P/E, P/B: lần

TOP 5 MÃ CK ĐƯỢC QUAN TÂM

| STT | Mã CK | Giá đóng cửa | Tăng/ Giảm Giá | % Tăng/ Giảm Giá | KL khớp | P/E | P/B |
|-----|-------|--------------|----------------|------------------|-----------|-------|------|
| 1 | SBT | 21,250 | 550 | 2.66% | 4,704,640 | 16.02 | 1.68 |
| 2 | PDR | 36,500 | 0 | 0.00% | 1,317,750 | 19.57 | 3.08 |
| 3 | PVS | 25,600 | 300 | 1.19% | 8,826,477 | 13.34 | 1.07 |
| 4 | ACB | 38,800 | 100 | 0.26% | 6,365,641 | 20.57 | 2.90 |
| 5 | DPM | 22,250 | 50 | 0.23% | 890,430 | 11.90 | 1.06 |

TOP MÃ CK TRONG VN30 CÓ KL ĐỘT BIẾN

| STT | Mã CK | Giá đóng cửa | % Tăng/ Giảm giá | KL Khớp | % Tăng KL | P/E | P/B |
|-----|-------|--------------|------------------|------------|-----------|-------|------|
| 1 | STB | 13,600 | 1.87% | 26,486,080 | 191.38% | 35.17 | 1.10 |
| 2 | CTD | 230,000 | 1.32% | 221,850 | 172.37% | 10.39 | 2.56 |
| 3 | NVL | 67,600 | 1.05% | 1,130,450 | 165.90% | 28.00 | 3.56 |
| 4 | BID | 27,550 | 2.80% | 4,424,190 | 159.14% | 15.91 | 2.09 |
| 5 | SBT | 21,250 | 2.66% | 4,704,640 | 118.57% | 16.02 | 1.68 |

TRỤ SỞ CHÍNH

306 Bà Triệu, Quận Hai Bà Trưng, Hà Nội
Điện thoại: (+84) 24 3974 1771

CHI NHÁNH TP. ĐÀ NẴNG

T8, 36 Trần Quốc Toản, Q. Hải Châu, Đà Nẵng
Điện thoại: (024) 3974 1771 (3401)

CHI NHÁNH TP. HỒ CHÍ MINH

49 Tôn Thất Đạm, Quận 1, Tp. Hồ Chí Minh
Điện thoại: (+84) 28 3820 9987

TOP 10 MÃ CK TRÊN HSX NĐT NN GIAO DỊCH NHIỀU

Đơn vị: nghìn đồng.

| MUA RÒNG | | | | BÁN RÒNG | | |
|----------|------------|-----------------|------------------|------------|-----------------|------------------|
| STT | Mã CK | % Tăng/Giảm giá | Giá trị mua rỗng | Mã CK | % Tăng/Giảm giá | Giá trị bán rỗng |
| 1 | ROS | 1.23% | 116,940,000 | SSI | -0.33% | -37,920,000 |
| 2 | BID | 2.80% | 61,000,000 | SCR | 2.80% | -30,180,000 |
| 3 | VIC | 0.62% | 55,920,000 | CTD | 1.32% | -16,230,000 |
| 4 | PLX | 4.52% | 30,980,000 | MSN | 0.00% | -15,190,000 |
| 5 | KDC | 1.14% | 25,400,000 | GAS | 4.72% | -14,330,000 |
| 6 | VCB | 0.91% | 20,160,000 | VRE | -0.42% | -13,160,000 |
| 7 | VJC | 0.40% | 20,100,000 | PVD | 2.46% | -5,920,000 |
| 8 | HPG | 1.26% | 19,450,000 | NVT | 0.00% | -4,710,000 |
| 9 | VNM | 0.42% | 17,070,000 | PVT | 1.34% | -4,100,000 |
| 10 | BVH | 1.04% | 9,600,000 | BFC | 0.15% | -1,320,000 |

TOP 10 MÃ CK TRÊN HNX NĐT NN GIAO DỊCH NHIỀU

| MUA RÒNG | | | | BÁN RÒNG | | |
|----------|------------|-----------------|------------------|------------|-----------------|------------------|
| STT | Mã CK | % Tăng/Giảm giá | Giá trị mua rỗng | Mã CK | % Tăng/Giảm giá | Giá trị bán rỗng |
| 1 | VGC | -0.73% | 2,133,260 | PVS | 1.19% | -19,775,754 |
| 2 | VCG | -0.86% | 1,895,043 | HLD | 0.78% | -2,109,135 |
| 3 | SHB | 0.00% | 1,479,380 | NTP | 0.15% | -1,517,960 |
| 4 | WCS | 2.19% | 1,202,900 | BCC | -1.37% | -1,132,740 |
| 5 | DBC | 1.06% | 1,147,960 | VNR | 2.68% | -628,230 |
| 6 | VCS | 1.56% | 1,113,123 | CEO | 3.88% | -287,040 |
| 7 | PVB | 2.40% | 567,390 | CIA | -0.16% | -190,500 |
| 8 | PVC | 3.20% | 566,210 | DGC | 0.30% | -189,660 |
| 9 | MAS | 1.60% | 539,590 | S55 | 0.00% | -167,800 |
| 10 | IDV | -0.95% | 423,200 | DP3 | -1.75% | -148,600 |

Người thực hiện
Chuyên viên
Dương Thanh Hà Anh
 anhthd@vietinbanksc.com.vn

Đặng Đình Tú
 tudd@vietinbanksc.com.vn

Nguyễn Thị Hồng Thúy
 thuynt@vietinbanksc.com.vn

Đoàn Thị Hương Giang
 giangth@vietinbanksc.com.vn

Phạm Thái Hà
 hapt@vietinbanksc.com.vn

Vũ Lan Phương
 phuongl@vietinbanksc.com.vn

Nguyễn Thị Minh Nguyệt
 nguyentm@vietinbanksc.com.vn

Chu Xuân Cường
 cuongcx@vietinbanksc.com.vn

Trần Hoài Thanh
 thanhth@vietinbanksc.com.vn

Đào Huy Hoàng
 hoangdh@vietinbanksc.com.vn

Nguyễn Thị Hồng Liên
 liennt@vietinbanksc.com.vn

Đào Thị Kim Ngân
 ngandth@vietinbanksc.com.vn

Phan Quang Tùng
 tungpq@vietinbanksc.com.vn

Khuyến cáo: Báo cáo này và/hoặc bất kỳ nhận định, thông tin nào trong báo cáo này được thiết lập dựa trên các thông tin công bố công khai, mang tính hợp pháp mà Vietinbanksc coi là đáng tin cậy, và đánh giá với mức cần trọng tối đa có thể. Tuy nhiên, Vietinbanksc không đảm bảo tuyệt đối tính chính xác và đầy đủ của những thông tin trên. Vietinbanksc khuyến cáo các nhà đầu tư báo cáo này mang tính chất chủ quan của chuyên viên phân tích Vietinbanksc. Báo cáo này chỉ nhằm mục đích cung cấp thông tin cho các nhà đầu tư. Nhà đầu tư phải cân nhắc kỹ lưỡng việc sử dụng thông tin và phải có quyết định đầu tư dựa trên những ý kiến độc lập tùy theo tình trạng tài chính hay mục tiêu đầu tư cụ thể. Báo cáo này thuộc bản quyền của Vietinbanksc và không được phép sao chép và/hoặc xuất bản một phần hoặc toàn bộ nội dung báo cáo mà không có sự cho phép bằng văn bản của Vietinbanksc.

Mọi ý kiến đóng góp, đăng ký hoặc rút tên khỏi danh sách nhận bản tin, xin quý khách vui lòng liên hệ qua địa chỉ: bantin@vietinbanksc.com.vn hoặc website: vietinbanksc.com.vn

TRỤ SỞ CHÍNH
 306 Bà Triệu, Quận Hai Bà Trưng, Hà Nội
 Điện thoại: (+84) 24 3974 1771
CHI NHÁNH TP. ĐÀ NẴNG
 T8, 36 Trần Quốc Toản, Q. Hải Châu, Đà Nẵng
 Điện thoại: (024) 3974 1771 (3401)
CHI NHÁNH TP. HỒ CHÍ MINH 4/4
 49 Tôn Thất Đạm, Quận 1, Tp. Hồ Chí Minh
 Điện thoại: (+84) 28 3820 9987