

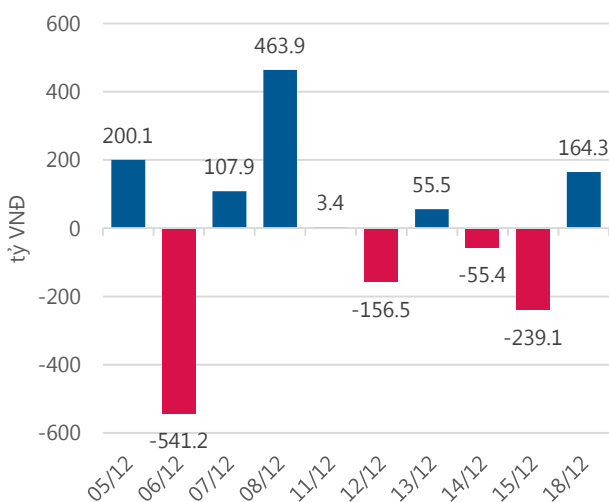
Thống kê thị trường

	VN-Index	HNX-Index
Điểm	958.06	113.71
%/ngày	+2.45%	+1.88%
%/30.12.2016	+40.65%	+39.30%
KLGD (đ.vị)	241,411,325	67,484,402
GTGD (tỷ VND)	5,085.411	1,161.573
Số mã tăng	176	95
Số mã giảm	107	86
Số mã không đổi	49	72

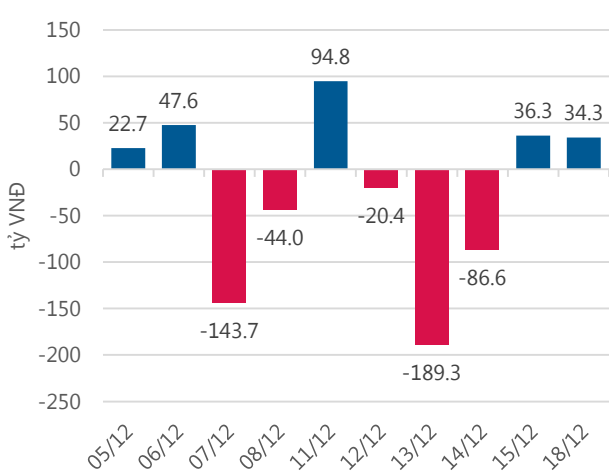
Chỉ số tài chính

	HOSE	HNX
P/B	5.56	2.45
P/E	19.15	14.18
Beta	0.97	0.87
ROE	20.57%	16.11%
ROA	10.91%	6.76%

Giao dịch nhà đầu tư nước ngoài



Giá trị đặt mua/bán ròng tự doanh



Nguồn: *finpro*.

Cảm nhận thị trường

Với phiên đầu tuần bùng nổ, thị trường đồng thuận hướng về đỉnh 2 tuần trước

Tóm tắt thị trường: Đóng cửa phiên giao dịch, chỉ số VN – Index tăng 22.90 điểm (+2.45%) lên 958.06 điểm; chỉ số HNX – Index tăng 2.10 điểm (+1.88%) lên 113.71 điểm.

Với phiên đầu tuần bùng nổ, thị trường đồng thuận hướng về đỉnh 2 tuần trước:

Ngay trong phiên sáng nay, VN – Index đã tăng điểm ấn tượng lên mức 951.12 điểm , tăng 15.96% so với khi mở cửa. HNX – Index tăng 1.43% lên 113.05 điểm. Trong suốt phiên sáng, lực cầu duy trì ở mức cao với 16/20 nhóm ngành đều tăng ủng hộ cho xu thế chung của thị trường. Trong đó, nhóm dầu khí là tâm điểm với GAS tăng 4.5%, PVS tăng 6.7%, PGS tăng 5.7%, PVB tăng 5.3%, PVD tăng 2.3%.

Bên cạnh đó, FLC là mã dẫn đầu thanh khoản trên HOSE với gần 66 triệu cổ phiếu được khớp lệnh trong cả phiên sáng và chiều. Ngoài ra, sau phiên giảm sàn hôm thứ 6, ROS đã tăng trần trở lại.

Hôm nay, nhóm ngân hàng cũng đã trở lại khi sắc xanh phủ kín hầu hết các mã trong ngành. VCB dẫn dắt nhóm này với mức tăng 1,800 đồng lên 47,800 đồng/CP, theo sau là ACB với mức tăng 900 đồng lên 35,100 đồng/CP, VPB tăng 800 đồng lên 39,000 đồng/CP. Ở chiều ngược lại, chỉ có 2 mã giảm là EIB (-250 đồng/CP), VIB (-800 đồng/CP).

Tại nhóm cổ phiếu trung bình và nhỏ, sắc xanh cũng áp đảo khi HAG tăng tới 4.9%, HNG tăng 2.4%, AAA tăng 0.6%, SCR tăng 1.1%...

Tâm điểm của phiên chiều là HPG. HPG đã có phiên tăng điểm ấn tượng, thiết lập đỉnh mới 43,000 đồng/CP, tăng 1,300 đồng/CP. Đặc biệt, nhà đầu tư nước ngoài đã có phiên mua ròng mạnh HPG với gần 2.4 triệu cổ phiếu HPG được mua vào.

Hôm nay cũng là ngày tổ chức đấu giá chào bán cổ phần của SAB nhưng mã này lại có phiên giao dịch khá trầm lắng khi kết phiên tại mức giá tham chiếu 309,200 đồng, thấp hơn 10,000 đồng so với mức giá khởi điểm chào bán (320,000 đồng). Cuối phiên chào bán, 53.59% cổ phần Sabeco đã được bán thành công với mức giá bình quân 320,000 đồng/CP.

Có thể thấy, xu hướng tăng của thị trường trong phiên hôm nay là nhờ sự đồng thuận ở hầu hết các nhóm ngành, với dòng tiền lan tỏa đều. Tại thời điểm này, nhà đầu tư có thể cân nhắc nâng tỷ trọng danh mục đầu tư ở các mã cơ bản có kỳ vọng KQKD quý IV khả quan.

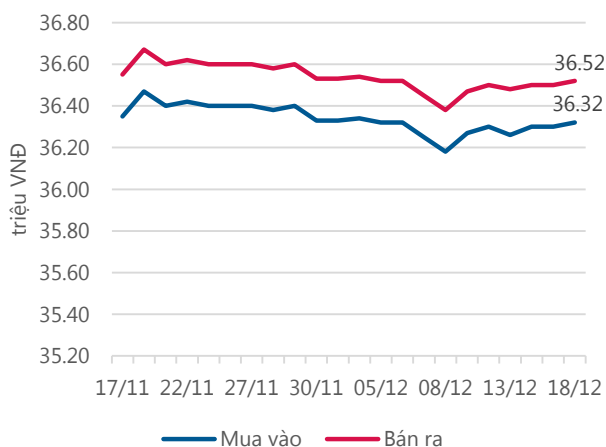
“- **Vũ Lan Phương** – phuongvl@vietinbanksc.com.vn – ”

Giá dầu WTI Future



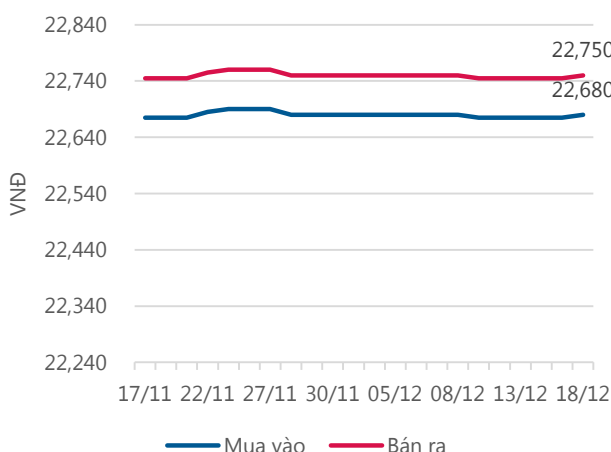
Nguồn: Bloomberg.

Giá vàng SJC



Nguồn: SJC.

Tỷ giá VND/USD



Nguồn: Vietinbank.

Update: 16h30, Hà Nội, VN.

Danh mục khuyến nghị

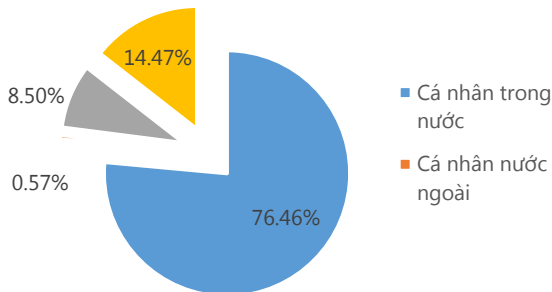
Trong ngày 18.12, chúng tôi không có thêm khuyến nghị mua/bán mới.

Tin tức cập nhật

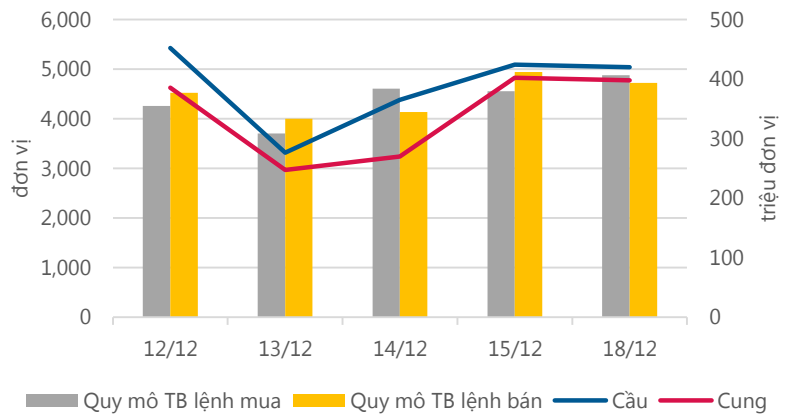
- Bán thành công 53.59% cổ phần Sabeco, Nhà nước thu về 110,000 tỷ đồng.** Chiều ngày, 18/12/2017 tại Sở GDCK TP.HCM (HoSE) đã diễn ra buổi đấu giá chào bán cạnh tranh cổ phần của Tổng công ty Bia - Rượu - Nước giải khát Sài Gòn (Sabeco) với sự tham gia của 2 nhà đầu tư trong nước, bao gồm 1 tổ chức và 1 cá nhân đã đăng ký mua tổng cộng 343.68 triệu cổ phần SAB, tương đương 53.6% cổ phần lưu hành của Sabeco. Lượng đặt mua của 2 nhà đầu tư này nhỉnh hơn 20 nghìn cổ phiếu so với lượng chào bán của Bộ Công thương. Kết quả đấu giá, Nhà đầu tư cá nhân đã mua được 20,000 cổ phiếu Sabeco đã đăng ký với mức giá 320,500 đồng/cổ phiếu. Nhà đầu tư tổ chức đăng ký mua trọn lô 343.66 triệu cổ phiếu SAB với mức giá 320,000 đồng/cổ phiếu, bằng với mức giá khởi điểm. Theo đó, mức giá thành công bình quân được xác định là 320,000 đồng/cp.
- VietinBank thu về 2,200 tỷ đồng từ chào bán trái phiếu ra công chúng đợt 2/2017.** Cụ thể, từ ngày 22/11-14/12/2017, VietinBank đã chào bán thành công 220.000 trái phiếu ra công chúng, đạt 100% tổng số trái phiếu được phép phát hành đợt 2/2017. Với mệnh giá 10 triệu đồng/ trái phiếu, tổng giá trị trong đợt phát hành này là 2,200 tỷ đồng. Đây là loại trái phiếu phát hành ra công chúng, không chuyển đổi và không được đảm bảo bằng tài sản của Tổ chức phát hành; có kỳ hạn 10 năm; lãi suất thả nổi và được xác định theo công thức: lãi suất = lãi suất tham chiếu +1.2%/năm. Tham gia vào đợt phát hành trái phiếu này, có 60.6% trái phiếu được mua bởi 175 nhà đầu tư tổ chức, tương đương với hơn 1,333 tỷ đồng. Hơn 863 tỷ đồng trái phiếu còn lại được 2,384 nhà đầu tư cá nhân mua và chỉ có 2 nhà đầu tư nước ngoài.
- Cổ đông nắm 20% vốn điều lệ của Seaprodex bất ngờ bán hết cổ phần.** CTCP Đầu tư và phát triển Chấn Phong thông báo bán hết 25,125,000 cổ phiếu SEA của Tổng công ty Thủy sản Việt Nam – CTCP (Seaprodex) nhằm mục đích tái cơ cấu danh mục đầu tư. Số lượng cổ phiếu này tương ứng 20.1% vốn điều lệ của SEA. Thời gian dự kiến thực hiện giao dịch từ ngày 18/12/2017 – 17/01/2018. Chấn Phong vốn có tên cũ là CTCP Nova Bắc Nam 79, là cổ đông lớn thứ 2 của SEA, sau Bộ Nông nghiệp và Phát triển Nông thôn (nắm 63.38%). Với vốn điều lệ 1,250 tỷ đồng, Seaprodex đưa 125 triệu cổ phiếu lên giao dịch trên UPCoM từ ngày 23/12/2016 với giá tham chiếu trong ngày giao dịch đầu tiên 11,400 đồng/cổ phiếu. Tại thời điểm đó, công ty có 2 cổ đông chính là Bộ Nông nghiệp và Phát triển nông thôn nắm giữ 63.38% vốn (79.2 triệu cổ phiếu) và nhóm cổ đông liên quan đến CTCP Xuất nhập khẩu tổng hợp Hà Nội (Geleximco) nắm 35% vốn trong đó, CTCP Xuất nhập khẩu Tổng hợp Miền Nam (Geleximco miền Nam) nắm 15%. CTCP Nova Bắc Nam 79 nắm 20.1%. Ông Vũ Văn Tiền, Chủ tịch Geleximco cũng là Phó Chủ tịch HĐQT Seaprodex.

Thống kê thị trường

Tổng GTGD (mua + bán)



Cung cầu thị trường



Nguồn: fiiipro

TRACK RECORD NHỮNG CỔ PHIẾU ĐÃ BÁN

STT	Mã CK	Ngày Mua	Giá Mua	Ngày Bán	Giá Bán	% Lãi/ Lỗ	Lý do
1	PHR	24/8/2017	39.8	27/11/2017	43.6	9.55%	Đạt kỳ vọng
2	SSI	28/8/2017	23.88	30/10/2017	22.90	-4.10%	Cắt lỗ
3	HAG	26/9/2017	8.50	23/10/2017	8.00	-5.88%	Cắt lỗ
4	STB	25/7/2017	12.10	13/10/2017	11.40	-5.79%	Cắt lỗ
5	CVT	25/7/2017	42.40	14/9/2017	48.60	14.62%	Đạt kỳ vọng

Đơn vị:
- Giá, tăng/giảm giá: nghìn đồng
- P/E, P/B: lần

TOP 5 MÃ CK ĐƯỢC QUAN TÂM

STT	Mã CK	Giá đóng cửa	Tăng/ Giảm Giá	% Tăng/ Giảm Giá	KL khớp	P/E	P/B
1	VC3	18,700	-100	-0.53%	794,400	6.94	1.62
2	MBB	24,250	250	1.04%	2,556,090	11.55	1.51
3	VNM	197,000	-4,000	-1.99%	1,865,860	28.10	12.15
4	SBT	21,100	150	0.72%	4,197,660	16.22	1.70
5	HPG	41,700	1,050	2.58%	5,530,560	7.04	2.05

TOP MÃ CK TRONG VN30 CÓ KL ĐỘT BIẾN

STT	Mã CK	Giá đóng cửa	% Tăng/ Giảm giá	KL Khớp	% Tăng KL	P/E	P/B
1	DPM	21,450	0.70%	3,920,520	872.45%	11.42	13.58
2	ROS	136,900	-6.93%	3,903,110	188.44%	175.80	2.93
3	VIC	70,200	-2.50%	4,185,530	178.22%	97.73	4.18
4	MSN	71,700	-1.92%	3,028,190	176.58%	35.12	13.72
5	BMP	89,600	-0.44%	1,196,640	109.15%	17.09	5.21

TRỤ SỞ CHÍNH

306 Bà Triệu, Quận Hai Bà Trưng, Hà Nội
Điện thoại: (+84) 24 3974 1771

CHI NHÁNH TP. ĐÀ NẴNG

T8, 36 Trần Quốc Toản, Q. Hải Châu, Đà Nẵng
Điện thoại: (024) 3974 1771 (3401)

CHI NHÁNH TP. HỒ CHÍ MINH 3/4

49 Tôn Thất Đạm, Quận 1, Tp. Hồ Chí Minh
Điện thoại: (+84) 28 3820 9987

TOP 10 MÃ CK TRÊN HSX NĐT NN GIAO DỊCH NHIỀU

Đơn vị: nghìn đồng.

MUA RÒNG				BÁN RÒNG		
STT	Mã CK	% Tăng/Giảm giá	Giá trị mua rỗng	Mã CK	% Tăng/Giảm giá	Giá trị bán rỗng
1	HPG	3.12%	74,463,132	SAB	0.00%	-20,682,023
2	VCI	0.69%	57,244,481	KDC	-0.51%	-16,657,760
3	VRE	0.87%	42,486,364	SSI	1.48%	-16,510,386
4	CII	2.16%	30,703,566	VND	2.95%	-14,156,164
5	NLG	2.42%	14,273,441	VSC	0.98%	-6,761,487
6	VNM	4.06%	12,156,335	HSG	0.41%	-6,444,675
7	VJC	1.44%	11,897,934	ROS	6.94%	-6,107,728
8	GAS	6.32%	6,804,511	BVH	2.46%	-5,462,210
9	FLC	-1.37%	5,339,457	GTN	0.65%	-3,821,921
10	NT2	5.16%	5,160,010	KBC	-1.13%	-3,406,946

TOP 10 MÃ CK TRÊN HNX NĐT NN GIAO DỊCH NHIỀU

MUA RÒNG				BÁN RÒNG		
STT	Mã CK	% Tăng/Giảm giá	Giá trị mua rỗng	Mã CK	% Tăng/Giảm giá	Giá trị bán rỗng
1	VPI	6.53%	12,046,000	VCG	-1.72%	-1,803,800
2	VGC	3.60%	8,969,420	NTP	0.27%	-748,760
3	PVS	7.73%	6,188,370	DHT	-0.15%	-659,590
4	VCS	-3.15%	351,266	PVE	2.60%	-659,000
5	MAS	0.22%	342,170	PLC	0.81%	-463,960
6	TNG	2.88%	287,500	WCS	3.68%	-165,000
7	SHS	2.58%	179,130	PVI	1.54%	-81,000
8	BVS	1.01%	178,360	VE1	9.72%	-77,920
9	VSM	0.00%	171,520	VIT	-1.20%	-72,330
10	VNR	0.00%	154,190	HHG	0.00%	-37,730

Người thực hiện
Chuyên viên

Dương Thanh Hà Anh
anhdth@vietinbanksc.com.vn

Đặng Đình Tú
tudd@vietinbanksc.com.vn

Nguyễn Thị Hồng Thúy
thuynt@vietinbanksc.com.vn

Đoàn Thị Hương Giang
giangdth@vietinbanksc.com.vn

Phạm Thái Hà
hapt@vietinbanksc.com.vn

Vũ Lan Phương
phuongvl@vietinbanksc.com.vn

Nguyễn Thị Minh Nguyệt
nguyentm@vietinbanksc.com.vn

Chu Xuân Cường
cuongcx@vietinbanksc.com.vn

Trần Hoài Thanh
thanht@vietinbanksc.com.vn

Đào Huy Hoàng
hoangdh@vietinbanksc.com.vn

Nguyễn Thị Hồng Liên
liennt@vietinbanksc.com.vn

Đào Thị Kim Ngân
ngandth@vietinbanksc.com.vn

Phan Quang Tùng
tungpq@vietinbanksc.com.vn

Khuyến cáo: Báo cáo này và/hoặc bất kỳ nhận định, thông tin nào trong báo cáo này được thiết lập dựa trên các thông tin công bố công khai, mang tính hợp pháp mà Vietinbanksc coi là đáng tin cậy, và đánh giá với mức cần trọng tối đa có thể. Tuy nhiên, Vietinbanksc không đảm bảo tuyệt đối tính chính xác và đầy đủ của những thông tin trên. Vietinbanksc khuyến cáo các nhà đầu tư báo cáo này mang tính chất chủ quan của chuyên viên phân tích Vietinbanksc. Báo cáo này chỉ nhằm mục đích cung cấp thông tin cho các nhà đầu tư. Nhà đầu tư phải cân nhắc kỹ lưỡng việc sử dụng thông tin và phải có quyết định đầu tư dựa trên những ý kiến độc lập tùy theo tình trạng tài chính hay mục tiêu đầu tư cụ thể. Báo cáo này thuộc bản quyền của Vietinbanksc và không được phép sao chép và/hoặc xuất bản một phần hoặc toàn bộ nội dung báo cáo mà không có sự cho phép bằng văn bản của Vietinbanksc.

Mọi ý kiến đóng góp, đăng ký hoặc rút tên khỏi danh sách nhận bản tin, xin quý khách vui lòng liên hệ qua địa chỉ: bantn@vietinbanksc.com.vn hoặc website: vietinbanksc.com.vn

TRỤ SỞ CHÍNH

306 Bà Triệu, Quận Hai Bà Trưng, Hà Nội
Điện thoại: (+84) 24 3974 1771

CHI NHÁNH TP. ĐÀ NẴNG

T8, 36 Trần Quốc Toản, Q. Hải Châu, Đà Nẵng
Điện thoại: (024) 3974 1771 (3401)

CHI NHÁNH TP. HỒ CHÍ MINH 4/4

49 Tôn Thất Đạm, Quận 1, Tp. Hồ Chí Minh
Điện thoại: (+84) 28 3820 9987