

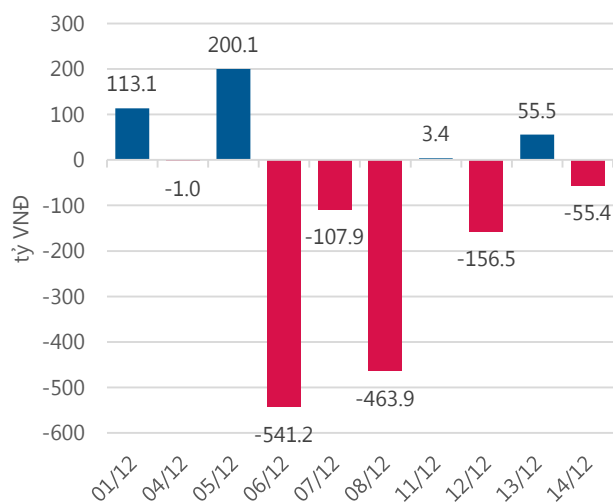
Thống kê thị trường

	VN-Index	HNX-Index
Điểm	935.85	111.47
%/ngày	+1.24	+0.92
%/30.12.2016	+40.76	+39.13
KLGD (đ.vị)	172,032,500	45,429,930
GTGD (tỷ VND)	3,944.876	723.666
Số mã tăng	198	108
Số mã giảm	83	74
Số mã không đổi	41	201

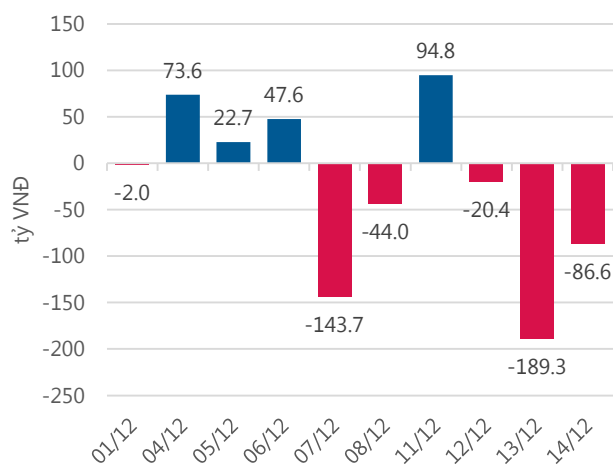
Chỉ số tài chính

	HOSE	HNX
P/B	5.47	2.45
P/E	18.70	13.96
Beta	0.95	0.84
ROE	20.55%	16.26%
ROA	10.92%	6.85%

Giao dịch nhà đầu tư nước ngoài



Giá trị đặt mua/bán ròng tự doanh



Nguồn: finpro.

Cảm nhận thị trường

Sắc xanh trở lại tuy nhiên thanh khoản có dấu hiệu giảm dần.

Tóm tắt thị trường: Đóng cửa phiên giao dịch, VN-Index tăng 11.45 điểm (+1.24%), tương tự như vậy HNX tăng 1.02 điểm (+0.92%) giá trị giao dịch trên sàn HoSE 3,944 tỷ đồng.

Về cuối phiên thị trường bất ngờ tăng mạnh mặc dù trong phiên sáng đã có những thời điểm Index điều chỉnh giảm.

Trong phiên hôm nay, VNM bật tăng mạnh 6.200 đồng cùng với các cổ phiếu ngân hàng khác đã giúp chỉ số tăng mạnh về cuối phiên.

Nhóm cổ phiếu dầu khí chìm trong sắc đỏ sau giai đoạn tăng mạnh khi thị trường điều chỉnh trong các phiên trước đây.

Kết thúc phiên giao dịch, có tới 198 mã tăng 83 mã giảm và 41 mã tham chiếu trên sàn HoSE điều này cho thấy sự hưng phấn đang được thể hiện.

Sau giai đoạn điều chỉnh, hiện tượng pullback xảy ra là điều có thể dự đoán trước tuy nhiên nhà đầu tư nên thận trọng và quan sát đợi tín hiệu rõ ràng hơn.

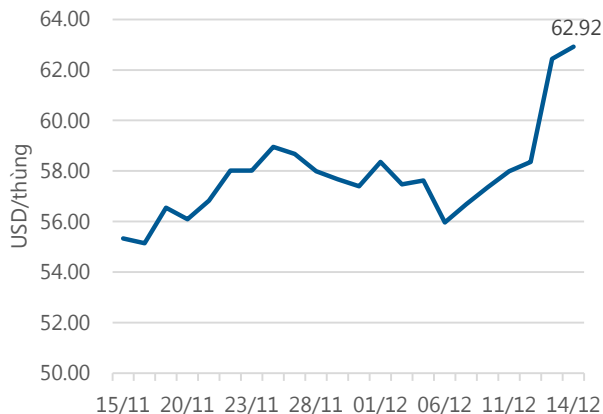
- "Dương Thanh Hà Anh – anhdth@vietinbanksc.com.vn" -

Danh mục khuyến nghị

Trong ngày 14.12, chúng tôi không có thêm khuyến nghị mua/bán mới.

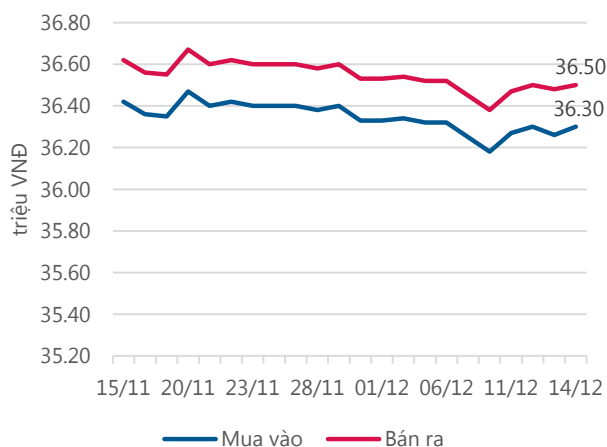
Tin tức cập nhật

Giá dầu WTI Future



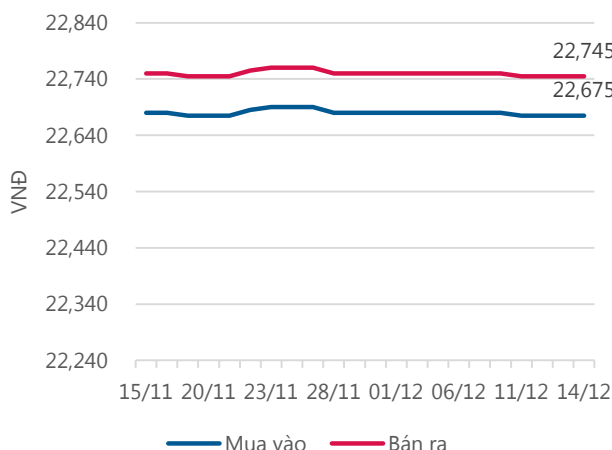
Nguồn: Bloomberg.

Giá vàng SJC



Nguồn: SJC.

Tỷ giá VND/USD



Nguồn: Vietinbank.

Update: 16h30, Hà Nội, VN.

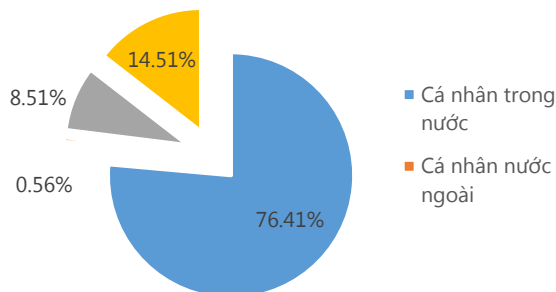
• **HAGL Agrico được chấp thuận phát hành 30 triệu cổ phiếu riêng lẻ và gần 120 triệu cổ phiếu hoán đổi nợ.** CTCP Nông nghiệp Quốc tế Hoàng Anh Gia Lai (HNG) vừa công bố thông tin cho biết UBCKNN đã chấp thuận hồ sơ chào bán cổ phiếu riêng lẻ và vốn hóa nợ của công ty. Như vậy, HNG sẽ triển khai phương án chào bán riêng lẻ 30 triệu cổ phiếu (tương đương 3.91% lượng cổ phần đang lưu hành) với giá 10,000 đồng/cp, huy động vốn để thanh toán các nghĩa vụ tài chính (74.4 tỷ đồng) và bổ sung nguồn vốn lưu động (225.6 tỷ đồng). Theo hồ sơ trước đó, có 5 nhà đầu tư cá nhân được chọn để HNG bán cổ phiếu riêng lẻ. Đồng thời, HAGL Agrico cũng triển khai phương án chào bán riêng lẻ 119.7 triệu cổ phiếu để hoán đổi các khoản nợ vay thành vốn cổ phần với giá phát hành 10,000 đồng/cp, tương đương tỷ lệ 1 cổ phiếu hoán đổi 10,000 đồng nợ.

• **TTF công bố danh sách 12 cá nhân sẽ mua 1,000 tỷ đồng cổ phiếu phát hành thêm trong tháng 12.** CTCP Tập đoàn Kỹ nghệ Gỗ Trường Thành (TTF) vừa có thông báo gửi về Sở Giao dịch Chứng khoán Tp. HCM (HOSE) về kế hoạch phát hành cổ phiếu riêng lẻ. Theo đó, TTF dự kiến phát hành 100 triệu cổ phần cho các nhà đầu tư với giá bằng mệnh giá 10,000 đồng/cp. Thời gian thực hiện trong khoảng thời gian rất ngắn từ 14.12.2017 đến hết ngày 18.12.2017. TTF dự kiến thu về 1,000 tỷ đồng từ đợt phát hành này. Số tiền thu được từ đợt chào bán dự kiến để tăng vốn điều lệ, trả nợ vay ngân hàng và bổ sung vốn lưu động cho hoạt động kinh doanh của công ty theo Nghị quyết ĐHĐCĐ đã thông qua ngày 26.06.2017. TTF dự kiến phát hành cho 12 cá nhân với số cổ phần được chia đều khoảng 8.5 triệu cổ phiếu/người. Trong trường hợp không chào bán hết, HĐQT sẽ phân phối lại cho các đối tượng khác với giá bán 10,000 đồng/cp.

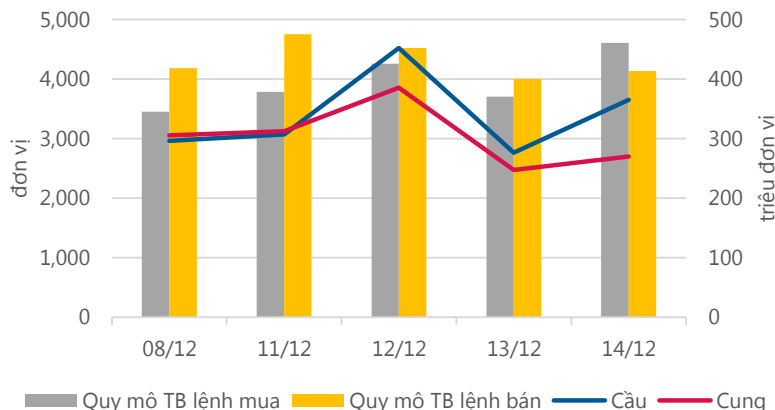
• **Xuất khẩu thép ống tháng 11 giảm gần một nửa.** Theo Hiệp hội Thép Việt Nam (VSA), sản lượng thép ống các thành viên VSA trong tháng 11 đạt 183,400 tấn, tăng 6.30% so với tháng trước, và tăng 1.4% so với cùng kỳ 2016. Bán hàng ống thép đạt 185,331 tấn, tăng 5.21% so với tháng 10. Tuy nhiên, xuất khẩu ống thép hàn đạt 14,563 tấn, giảm gần một nửa so với tháng 10 nhưng vẫn tăng 38.3% so với cùng kỳ năm 2016. Tính chung 11 tháng 2017, sản xuất ống thép của các thành viên VSA đạt 2.15 triệu tấn, tăng 26.2% so với cùng kỳ 2016. Bán hàng ống thép hàn đạt 2.14 triệu tấn, tăng 27% so với cùng kỳ năm ngoái. Xuất khẩu ống thép tăng tới gấp 2 lần so với cùng kỳ năm 2016 lên tới 267,271 tấn. Sự cạnh tranh giữa các nhà sản xuất ngày càng gay gắt trong việc duy trì thị phần. Trong 11 tháng, Hòa Phát tiếp tục dẫn đầu khi chiếm 26.69% thị phần, với sản lượng đạt 583,000 tấn, bán ra 573,400 tấn. Tập đoàn Hoa Sen đứng thứ 2 với 18.15% thị phần, sản lượng đạt 383,788 tấn và lượng bán hàng đạt 389,821 tấn. Giá nguyên liệu đầu vào trong tháng 11 tăng. Giá quặng sắt ngày 06.12.2017 tăng 5 USD/tấn so với đầu tháng 11.2017 lên mức 67.7 USD/tấn CFR tại cảng Thiên Tân, Trung Quốc.

Thống kê thị trường

Tổng GTGD (mua + bán)



Cung cầu thị trường



Nguồn: finpro

TRACK RECORD NHỮNG CỔ PHIẾU ĐÃ BÁN

STT	Mã CK	Ngày Mua	Giá Mua	Ngày Bán	Giá Bán	% Lãi/ Lỗ	Lý do
1	PHR	24/8/2017	39.8	27/11/2017	43.6	9.55%	Đạt kỳ vọng
2	SSI	28/8/2017	23.88	30/10/2017	22.90	-4.10%	Cắt lỗ
3	HAG	26/9/2017	8.50	23/10/2017	8.00	-5.88%	Cắt lỗ
4	STB	25/7/2017	12.10	13/10/2017	11.40	-5.79%	Cắt lỗ
5	CVT	25/7/2017	42.40	14/9/2017	48.60	14.62%	Đạt kỳ vọng

Đơn vị:
- Giá, tăng/giảm giá: nghìn đồng
- P/E, P/B: lần

TOP 5 MÃ CK ĐƯỢC QUAN TÂM

STT	Mã CK	Giá đóng cửa	Tăng/ Giảm Giá	% Tăng/ Giảm Giá	KL khớp	P/E	P/B
1	SBT	20,950	100	0.48%	2,000,750	16.14	1.69
2	MBB	24,000	750	3.23%	2,937,360	11.19	1.46
3	CVT	53,900	1,400	2.67%	497,060	7.64	3.02
4	DHG	112,500	0	0.00%	268,140	19.92	5.21
5	STB	12,500	500	4.17%	2,535,990	31.61	0.99

TOP MÃ CK TRONG VN30 CÓ KL ĐỘT BIẾN

STT	Mã CK	Giá đóng cửa	% Tăng/ Giảm giá	KL Khớp	% Tăng KL	P/E	P/B
1	SAB	309,000	-1.59%	131,480	27.29%	45.07	13.58
2	VCB	45,300	2.95%	2,166,840	11.58%	19.46	2.93
3	GAS	85,800	-0.92%	940,650	7.79%	18.46	4.18
4	ROS	147,100	0.62%	1,405,940	7.55%	174.72	13.72
5	DHG	112,500	0.00%	268,140	4.41%	19.92	5.21

TRỤ SỞ CHÍNH

306 Bà Triệu, Quận Hai Bà Trưng, Hà Nội
Điện thoại: (+84) 24 3974 1771

CHI NHÁNH TP. ĐÀ NẴNG

T8, 36 Trần Quốc Toản, Q. Hải Châu, Đà Nẵng
Điện thoại: (024) 3974 1771 (3401)

CHI NHÁNH TP. HỒ CHÍ MINH

49 Tôn Thất Đạm, Quận 1, Tp. Hồ Chí Minh
Điện thoại: (+84) 28 3820 9987

TOP 10 MÃ CK TRÊN HSX NĐT NN GIAO DỊCH NHIỀU

Đơn vị: nghìn đồng.

MUA RÒNG				BÁN RÒNG		
STT	Mã CK	% Tăng/Giảm giá	Giá trị mua rỗng	Mã CK	% Tăng/Giảm giá	Giá trị bán rỗng
1	VNM	3.18%	41,849,270	NVL	-1.12%	-122,181,880
2	GAS	-0.92%	16,552,520	SAB	-1.59%	-20,393,610
3	VCI	-0.14%	15,120,000	VJC	-0.37%	-14,661,730
4	MSN	2.09%	14,598,980	HSG	0.21%	-9,932,320
5	VRE	-1.42%	11,911,600	VND	2.81%	-8,496,910
6	BID	2.30%	9,008,470	VSC	0.40%	-7,750,950
7	STB	4.17%	8,441,680	DHG	0.00%	-7,732,860
8	NLG	5.86%	8,044,020	APC	6.95%	-4,952,580
9	VIC	0.00%	6,509,830	HPG	0.87%	-4,099,190
10	PLX	4.01%	6,436,470	CTD	1.79%	-3,674,010

TOP 10 MÃ CK TRÊN HNX NĐT NN GIAO DỊCH NHIỀU

MUA RÒNG				BÁN RÒNG		
STT	Mã CK	% Tăng/Giảm giá	Giá trị mua rỗng	Mã CK	% Tăng/Giảm giá	Giá trị bán rỗng
1	HUT	2.78%	1,429,520	VGC	0.82%	-5,968,200
2	VCG	-0.85%	705,520	NTP	0.00%	-1,481,440
3	VHL	-8.35%	504,910	DHT	0.76%	-585,080
4	TTT	8.00%	302,400	HCC	-1.61%	-303,334
5	EID	-1.32%	150,000	PTI	0.00%	-238,000
6	PIV	0.00%	141,280	PLC	-0.80%	-226,590
7	NET	2.35%	140,250	PVS	-0.52%	-197,700
8	SHB	2.33%	101,670	PVE	1.33%	-179,840
9	MSC	-3.57%	67,500	TKC	0.00%	-107,600
10	DGC	0.00%	65,000	VE8	0.00%	-102,200

**Người thực hiện
Chuyên viên**
Dương Thanh Hà Anh
 anhdth@vietinbanksc.com.vn

Đặng Đình Tú
 tudd@vietinbanksc.com.vn

Nguyễn Thị Hồng Thúy
 thuynt@vietinbanksc.com.vn

Đoàn Thị Hương Giang
 giangdth@vietinbanksc.com.vn

Phạm Thái Hà
 hapt@vietinbanksc.com.vn

Vũ Lan Phương
 phuonglv@vietinbanksc.com.vn

Nguyễn Thị Minh Nguyệt
 nguyentm@vietinbanksc.com.vn

Chu Xuân Cường
 cuongcx@vietinbanksc.com.vn

Trần Hoài Thanh
 thanhth@vietinbanksc.com.vn

Đào Huy Hoàng
 hoangdh@vietinbanksc.com.vn

Nguyễn Thị Hồng Liên
 liennt@vietinbanksc.com.vn

Đào Thị Kim Ngân
 ngandth@vietinbanksc.com.vn

Phan Quang Tùng
 tungpq@vietinbanksc.com.vn

Khuyến cáo: Báo cáo này và/hoặc bất kỳ nhận định, thông tin nào trong báo cáo này được thiết lập dựa trên các thông tin công bố công khai, mang tính hợp pháp mà Vietinbanksc coi là đáng tin cậy, và đánh giá với mức cần trọng tối đa có thể. Tuy nhiên, Vietinbanksc không đảm bảo tuyệt đối tính chính xác và đầy đủ của những thông tin trên. Vietinbanksc khuyến cáo các nhà đầu tư báo cáo này mang tính chất chủ quan của chuyên viên phân tích Vietinbanksc. Báo cáo này chỉ nhằm mục đích cung cấp thông tin cho các nhà đầu tư. Nhà đầu tư phải cân nhắc kỹ lưỡng việc sử dụng thông tin và phải có quyết định đầu tư dựa trên những ý kiến độc lập tùy theo tình trạng tài chính hay mục tiêu đầu tư cụ thể. Báo cáo này thuộc bản quyền của Vietinbanksc và không được phép sao chép và/hoặc xuất bản một phần hoặc toàn bộ nội dung báo cáo mà không có sự cho phép bằng văn bản của Vietinbanksc.

Mọi ý kiến đóng góp, đăng ký hoặc rút tên khỏi danh sách nhận bản tin, xin quý khách vui lòng liên hệ qua địa chỉ: bantin@vietinbanksc.com.vn hoặc website: vietinbanksc.com.vn

TRỤ SỞ CHÍNH
 306 Bà Triệu, Quận Hai Bà Trưng, Hà Nội
 Điện thoại: (+84) 24 3974 1771
CHI NHÁNH TP. ĐÀ NẴNG
 T8, 36 Trần Quốc Toản, Q. Hải Châu, Đà Nẵng
 Điện thoại: (024) 3974 1771 (3401)
CHI NHÁNH TP. HỒ CHÍ MINH 4/4
 49 Tôn Thất Đạm, Quận 1, Tp. Hồ Chí Minh
 Điện thoại: (+84) 28 3820 9987