

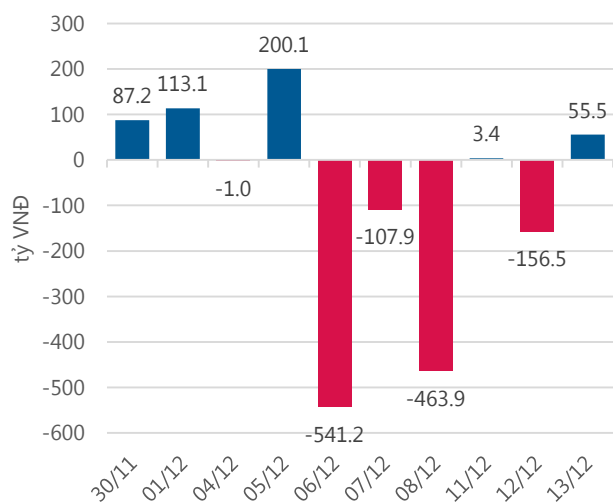
**Thống kê thị trường**

	VN-Index	HNX-Index
Điểm	924.40	110.45
%/ngày	-0.31	-0.41
%/30.12.2016	+39.03	+37.86
KLGD (đ.vị)	157,394,800	57,869,940
GTGD (tỷ VND)	3,806.092	865.680
Số mã tăng	116	63
Số mã giảm	161	41
Số mã không đổi	48	279

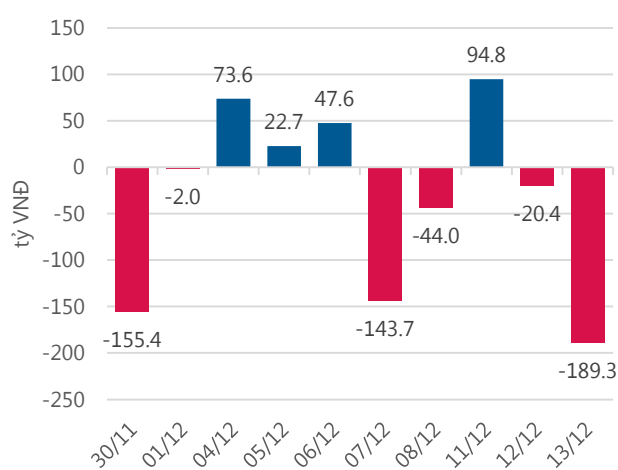
**Chỉ số tài chính**

	HOSE	HNX
P/B	5.43	2.40
P/E	18.47	13.89
Beta	0.97	0.88
ROE	20.51%	16.17%
ROA	10.91%	6.81%

**Giao dịch nhà đầu tư nước ngoài**



**Giá trị đặt mua/bán ròng tự doanh**



Nguồn: *finpro*.

**Cảm nhận thị trường**

**Thị trường giảm điểm trước áp lực chốt lời gia tăng**

Tóm tắt thị trường: Đóng cửa phiên giao dịch, chỉ số VN-Index giảm 2.85 điểm (-0.31%) xuống 924.4 điểm; chỉ số HNX – Index giảm 0.46 điểm (-0.41%) xuống 110.45 điểm.

**Thị trường giảm điểm trước áp lực chốt lời gia tăng:** Phiên giao dịch buổi sáng diễn ra tích cực nhờ sự hồi phục ấn tượng chiều qua, thị trường tiếp tục được dẫn dắt bởi nhóm dầu khí (PVD, PVS, GAS, PVC, PVB, PXS...) cùng VIC, ROS, HPG, HSG, REE, DHG, FPT... đã củng cố cho sắc xanh thị trường lan tỏa sang những cổ phiếu chưa tăng trong giai đoạn vừa qua như PVC, PXS... Bước sang buổi chiều, áp lực bán khá lớn của nhóm dầu khí và nhóm ngân hàng mà tiêu biểu là ACB, BID, CTG, MBB, EIB, CTG, VCB, VPB... cùng các nhóm ngành như bất động sản, xây dựng khác đều chìm trong sắc đỏ đã không thể giúp VN-Index thoát khỏi sự điều chỉnh bất chấp nỗ lực đến từ các cổ phiếu vốn hóa lớn như FPT, HPG, HSG, REE, SAB, VNM, VJC... Hôm nay SAB vẫn giao dịch khá giằng co dù có thông tin hỗ trợ từ việc Vietnam Beverage đăng ký mua 15% cổ phần, cổ phiếu của hãng bia được định giá cao nhất thế giới đóng cửa tại mức giá 314,000 đồng/CP (+0.3%).

Trái ngược với xu hướng giảm ở trên, hàng loạt các mã cổ phiếu hàng không như HVN, VJC, MAS, NCS, NCT, CIA tăng mạnh trở thành điểm sáng của thị trường cùng CMG tiếp tục tăng trần lên 45,750 đồng (+6.9%). TAG cũng tăng trần lên mức giá 36,400 đồng (+10%) trước những thông tin MWG thâm tóm TAG không thuộc trường hợp bị cấm theo quy định của luật cạnh tranh. Thanh khoản toàn thị trường đạt 221 triệu đơn vị, tương ứng giá trị giao dịch 5,071 tỷ đồng.

Giao dịch khối ngoại trên thị trường hôm nay lại diễn ra sôi động khi mua vào 19 triệu cổ phiếu, trị giá 621,8 tỷ đồng, trong khi bán ra 15,7 triệu cổ phiếu, trị giá 562,6 tỷ đồng. Tổng khối lượng mua ròng đạt 3,27 triệu cổ phiếu, tương ứng giá trị mua ròng đạt 59,2 tỷ đồng. Dẫn đầu danh sách mua ròng trên HOSE là E1VFN30 với trên 42 tỷ đồng, tiếp sau là SSI hơn 27 tỷ đồng; còn trên HNX, VCG được mua ròng mạnh nhất 9.6 tỷ đồng.

Những diễn biến không khả quan trong thời gian qua một phần đến từ yếu tố kỹ thuật do thị trường đã có một giai đoạn tăng trưởng nóng sẽ cần những nhịp điều chỉnh và phần nhiều do những thông tin bất lợi ảnh hưởng không tốt đến tâm lý gây áp lực bán mạnh tại nhiều nhóm cổ phiếu dẫn dắt thị trường. Tuy nhiên những yếu tố ổn định vĩ mô của năm 2018 cùng những tin tức liên quan đến các đợt đấu giá vốn Nhà nước sẽ giúp thị trường sớm phục hồi. Tôi cho rằng nhà đầu tư nên quan sát và phân tích thị trường kỹ hơn trước khi đưa ra quyết định cho mình.

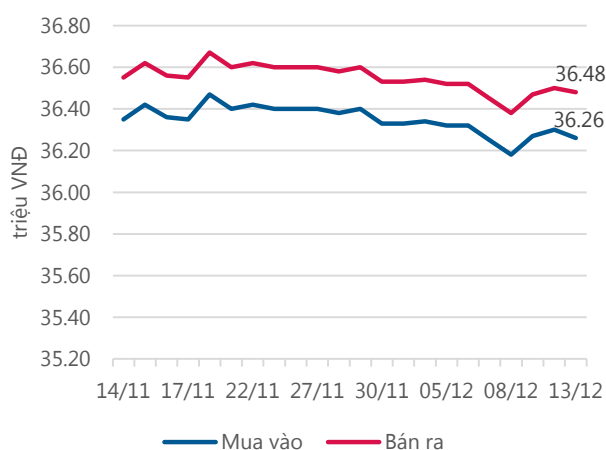
- "Đào Thị Kim Ngân – [ngandtk@vietinbanksc.com.vn](mailto:ngandtk@vietinbanksc.com.vn)" -

**Giá dầu WTI Future**



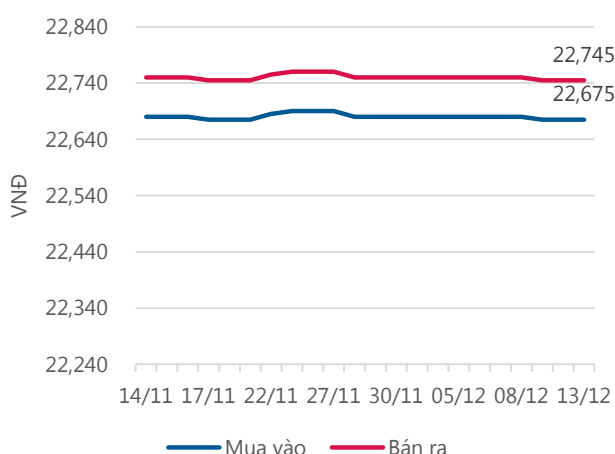
Nguồn: Bloomberg.

**Giá vàng SJC**



Nguồn: SJC.

**Tỷ giá VND/USD**



Nguồn: Vietinbank.

Update: 16h30, Hà Nội, VN.

**Danh mục khuyến nghị**

Trong ngày 13.12, chúng tôi không có thêm khuyến nghị mua/bán mới.

**Tin tức cập nhật**

• **VNM ETF bị rút vốn nhẹ trong tuần công bố quyết định đảo danh mục.** Nhà đầu tư đã rút 1.69 triệu USD vào VanEck Vectors Vietnam ETF từ ngày 04-08.12.2017, số liệu từ IndexUniverse cho thấy. Đợt rút vốn trên đã làm giảm tổng lượng vốn hút vào trong cả năm 2017 của V.N.M ETF xuống còn 0.43 triệu USD. Tại ngày 09.12 theo giờ Việt Nam, MV Index Solutions (MVIS) thông báo thêm 2 cổ phiếu mới là TCH của Việt Nam và 025320 KQ của Hàn quốc vào MVIS Vietnam Index, đồng thời loại 2 cổ phiếu là HBC của Việt Nam và DNA AT của Australia ra khỏi rổ tính chỉ số. Việc TCH được lọt vào danh mục của VNM ETF là một điều gây bất ngờ tại kỳ đảo danh mục lần này, vì trước đó, các chuyên gia đồng loạt dự báo rằng SHB mới là cổ phiếu có khả năng lọt vào danh mục VNM ETF.

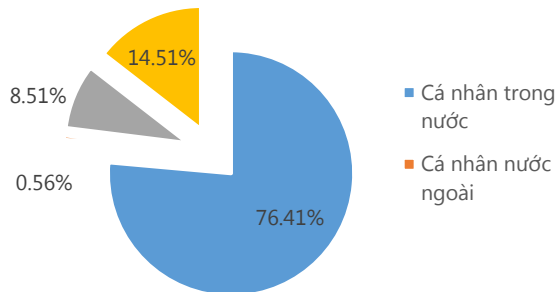
• **Vinaconex sẽ bán bớt vốn tại hàng loạt công ty con.** Từ 15.12 đến 29.12, Tổng CTCP Xuất nhập khẩu & Xây dựng Việt Nam (VCG) đăng ký bán số lượng lớn cổ phiếu tại các công ty con như V12, VC9, VC2, Vinahud nhằm đưa tỷ lệ sở hữu về đồng loạt còn 36%. Cụ thể, Vinaconex đăng ký bán 2,285,142 cp của CTCP Xây dựng số 12 (V12) trong tổng số đang nắm giữ 7,685,142 cp (51.23%). Vinaconex cũng đăng ký bán bớt 2,199,825 cp của CTCP Xây dựng số 9 (VC9). Hiện tại, Vinaconex đang nắm giữ 6,519,825 cp VC9 (ứng với tỷ lệ nắm giữ là 54.33%). Đồng thời, Vinaconex đăng ký bán 965,520 cp của CTCP Xây dựng số 2 (VC2) trong tổng số đang nắm giữ hơn 3.06 triệu cp (ứng với tỷ lệ nắm giữ là 52%). Đối với cổ phần ở CTCP Đầu tư và Phát triển nhà và đô thị Vinaconex (Vinahud), Vinaconex có tỷ lệ nắm giữ là 70%. Theo kế hoạch Vincomex sẽ thực hiện chuyển nhượng để giảm tỷ lệ này xuống còn 36%. Cổ phiếu của VC2, VC9, V12 sẽ được chuyển nhượng theo hình thức thỏa thuận trong thời gian dự kiến từ 15.12 đến 29.12. Đây là động thái nhằm thực hiện chủ trương tái cấu trúc của VCG. Trước đó, Vinaconex cũng đã hực hiện chuyển nhượng và chào bán cổ phiếu của nhiều công ty con khác.

• **ACV sẽ thoái 20% vốn nhà nước vào 2018.** Tổng công ty cảng hàng không VN (ACV), đơn vị đang quản lý, đầu tư, khai thác 22 cảng hàng không trong nước, vừa báo cáo Bộ GTVT sẽ chào bán cổ phần 20%, tương đương 4,354 tỉ đồng (mệnh giá 10,000 đồng/cổ phần) vốn điều lệ, thông qua hình thức đấu giá công khai với các nhà đầu tư trong và ngoài nước. Theo đó, tỷ lệ vốn nhà nước tại ACV sẽ giảm 20%, xuống mức 75.4% vốn điều lệ trong năm 2018. Bộ GTVT với tư cách đại diện vốn chủ sở hữu nhà nước sẽ tổ chức lựa chọn các đơn vị tư vấn độc lập xây dựng phương án bán vốn nhà nước và tư vấn giá khởi điểm.

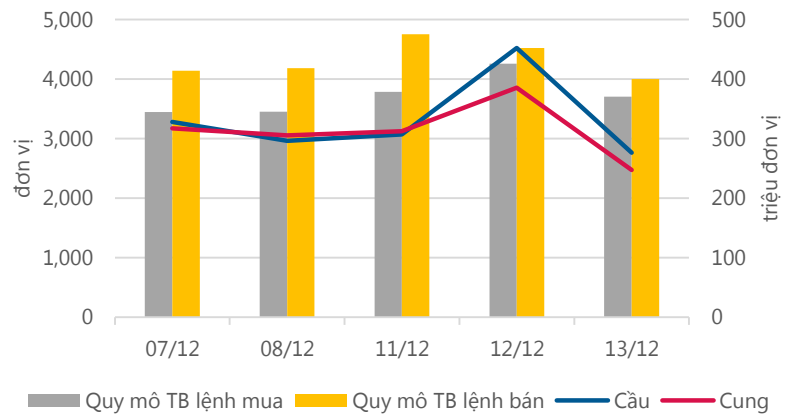
• **TAG: Một cá nhân chi gần 39 tỷ đồng gom hơn 1.17 triệu cp.** Ngày 11.12, ông Phạm Ngọc Thanh đã mua vào 1,178,260 cp CTCP Thế giới số Trần Anh (TAG) nhằm mục đích đầu tư. Theo đó sau giao dịch, ông Thanh nâng sở hữu từ 489,533 cp TAG lên 1,667,793 cp, tương ứng 6.69%. Kết thúc phiên giao dịch ngày 11.12, cổ phiếu TAG đóng cửa tại mức giá 33,000 đồng/cp, như vậy vị cổ đông này đã phải chi ra gần 39 tỷ đồng để thực hiện giao dịch này. Cũng trong ngày 11.12, Bộ Công thương cho biết sẽ giám sát hoạt động của Công ty Thế giới Di động (MWG) trong thương vụ mua lại chuỗi bán lẻ điện máy Trần Anh nhằm phát hiện, xử lý hành vi lạm dụng vị trí thống lĩnh thị trường nếu có.

Thống kê thị trường

Tổng GTGD (mua + bán)



Cung cầu thị trường



Nguồn: funpro

TRACK RECORD NHỮNG CỔ PHIẾU ĐÃ BÁN

STT	Mã CK	Ngày Mua	Giá Mua	Ngày Bán	Giá Bán	% Lãi/ Lỗ	Lý do
1	PHR	24/8/2017	39.8	27/11/2017	43.6	9.55%	Đạt kỳ vọng
2	SSI	28/8/2017	23.88	30/10/2017	22.90	-4.10%	Cắt lỗ
3	HAG	26/9/2017	8.50	23/10/2017	8.00	-5.88%	Cắt lỗ
4	STB	25/7/2017	12.10	13/10/2017	11.40	-5.79%	Cắt lỗ
5	CVT	25/7/2017	42.40	14/9/2017	48.60	14.62%	Đạt kỳ vọng

Đơn vị:  
- Giá, tăng/giảm giá: nghìn đồng  
- P/E, P/B: lần

TOP 5 MÃ CK ĐƯỢC QUAN TÂM

STT	Mã CK	Giá đóng cửa	Tăng/ Giảm Giá	% Tăng/ Giảm Giá	KL khớp	P/E	P/B
1	KBC	13,350	-350	-2.55%	6,159,520	11.09	0.79
2	PNJ	123,500	500	0.41%	349,730	20.65	4.87
3	VCG	22,300	-400	-1.76%	4,259,532	15.77	1.69
4	DXG	19,200	-400	-2.04%	6,927,220	6.90	1.58
5	SSI	26,450	650	2.52%	5,025,080	13.85	1.43

TOP MÃ CK TRONG VN30 CÓ KL ĐỘT BIẾN

STT	Mã CK	Giá đóng cửa	% Tăng/ Giảm giá	KL Khớp	% Tăng KL	P/E	P/B
1	DHG	112,500	4.46%	661,520	51.96%	19.07	4.99
2	DPM	21,300	1.43%	865,280	48.70%	11.26	1.00
3	BID	23,900	-0.83%	2,017,220	87.19%	14.31	1.88
4	SAB	314,000	0.32%	133,180	-23.94%	44.93	13.54
5	REE	39,400	2.60%	2,623,350	-22.79%	7.18	1.55

TRỤ SỞ CHÍNH

306 Bà Triệu, Quận Hai Bà Trưng, Hà Nội  
Điện thoại: (+84) 24 3974 1771

CHI NHÁNH TP. ĐÀ NẴNG

T8, 36 Trần Quốc Toản, Q. Hải Châu, Đà Nẵng  
Điện thoại: (024) 3974 1771 (3401)

CHI NHÁNH TP. HỒ CHÍ MINH 3/4

49 Tôn Thất Đạm, Quận 1, Tp. Hồ Chí Minh  
Điện thoại: (+84) 28 3820 9987

## TOP 10 MÃ CK TRÊN HSX NĐT NN GIAO DỊCH NHIỀU

Đơn vị: nghìn đồng.

MUA RÒNG				BÁN RÒNG		
STT	Mã CK	% Tăng/Giảm giá	Giá trị mua rỗng	Mã CK	% Tăng/Giảm giá	Giá trị bán rỗng
1	<b>SSI</b>	-0.95%	27,098,370	<b>HPG</b>	1.51%	-26,255,650
2	<b>MSN</b>	-0.83%	22,136,550	<b>SAB</b>	0.32%	-15,955,930
3	<b>VIC</b>	1.12%	16,964,340	<b>VCB</b>	-1.57%	-15,501,380
4	<b>VNM</b>	0.15%	15,566,870	<b>PLX</b>	-2.81%	-14,449,200
5	<b>VRE</b>	-0.33%	15,306,350	<b>DHG</b>	4.46%	-14,439,760
6	<b>DIG</b>	1.67%	11,367,020	<b>GAS</b>	-0.46%	-13,759,340
7	<b>BID</b>	-0.83%	10,815,790	<b>DXG</b>	-2.08%	-12,806,160
8	<b>VCI</b>	0.70%	7,503,580	<b>KBC</b>	-4.12%	-6,490,590
9	<b>CII</b>	-1.03%	3,973,670	<b>DPM</b>	1.43%	-5,044,180
10	<b>NVL</b>	-0.32%	3,372,910	<b>HSG</b>	1.06%	-4,614,730

## TOP 10 MÃ CK TRÊN HNX NĐT NN GIAO DỊCH NHIỀU

MUA RÒNG				BÁN RÒNG		
STT	Mã CK	% Tăng/Giảm giá	Giá trị mua rỗng	Mã CK	% Tăng/Giảm giá	Giá trị bán rỗng
1	<b>VCG</b>	4.93%	9,643,300	<b>PVS</b>	0.52%	-7,569,520
2	<b>NDN</b>	3.23%	1,977,800	<b>NTP</b>	-0.81%	-3,506,960
3	<b>HUT</b>	-2.70%	1,668,000	<b>DGL</b>	0.00%	-1,142,340
4	<b>VGC</b>	3.38%	1,357,850	<b>PVE</b>	1.35%	-239,180
5	<b>DGC</b>	-0.90%	647,500	<b>VE1</b>	9.35%	-130,000
6	<b>VIX</b>	-9.38%	526,150	<b>MBS</b>	1.50%	-127,750
7	<b>EID</b>	0.00%	242,000	<b>PVC</b>	6.80%	-127,360
8	<b>SHS</b>	0.54%	185,000	<b>CDN</b>	-1.79%	-111,530
9	<b>PVX</b>	0.00%	120,000	<b>PIC</b>	-2.53%	-75,400
10	<b>TTT</b>	-7.41%	110,860	<b>DHT</b>	1.07%	-33,250

**Người thực hiện  
Chuyên viên**
**Dương Thanh Hà Anh**  
 anhdth@vietinbanksc.com.vn

**Đặng Đình Tú**  
 tudd@vietinbanksc.com.vn

**Nguyễn Thị Hồng Thúy**  
 thuynt@vietinbanksc.com.vn

**Đoàn Thị Hương Giang**  
 giangdth@vietinbanksc.com.vn

**Phạm Thái Hà**  
 hapt@vietinbanksc.com.vn

**Vũ Lan Phương**  
 phuongvl@vietinbanksc.com.vn

**Nguyễn Thị Minh Nguyệt**  
 nguyentnm@vietinbanksc.com.vn

**Chu Xuân Cường**  
 cuongcx@vietinbanksc.com.vn

**Trần Hoài Thanh**  
 thanhth@vietinbanksc.com.vn

**Đào Huy Hoàng**  
 hoangdh@vietinbanksc.com.vn

**Nguyễn Thị Hồng Liên**  
 liennt@vietinbanksc.com.vn

**Đào Thị Kim Ngân**  
 ngandth@vietinbanksc.com.vn

**Phan Quang Tùng**  
 tungpq@vietinbanksc.com.vn

Khuyến cáo: Báo cáo này và/hoặc bất kỳ nhận định, thông tin nào trong báo cáo này được thiết lập dựa trên các thông tin công bố công khai, mang tính hợp pháp mà Vietinbanksc coi là đáng tin cậy, và đánh giá với mức cẩn trọng tối đa có thể. Tuy nhiên, Vietinbanksc không đảm bảo tuyệt đối tính chính xác và đầy đủ của những thông tin trên. Vietinbanksc khuyến cáo các nhà đầu tư báo cáo này mang tính chất chủ quan của chuyên viên phân tích Vietinbanksc. Báo cáo này chỉ nhằm mục đích cung cấp thông tin cho các nhà đầu tư. Nhà đầu tư phải cân nhắc kỹ lưỡng việc sử dụng thông tin và phải có quyết định đầu tư dựa trên những ý kiến độc lập tùy theo tình trạng tài chính hay mục tiêu đầu tư cụ thể. Báo cáo này thuộc bản quyền của Vietinbanksc và không được phép sao chép và/hoặc xuất bản một phần hoặc toàn bộ nội dung báo cáo mà không có sự cho phép bằng văn bản của Vietinbanksc.

Mọi ý kiến đóng góp, đăng ký hoặc rút tên khỏi danh sách nhận bản tin, xin quý khách vui lòng liên hệ qua địa chỉ: [bantin@vietinbanksc.com.vn](mailto:bantin@vietinbanksc.com.vn) hoặc website: [vietinbanksc.com.vn](http://vietinbanksc.com.vn)

**TRỤ SỞ CHÍNH**
 306 Bà Triệu, Quận Hai Bà Trưng, Hà Nội  
 Điện thoại: (+84) 24 3974 1771
**CHI NHÁNH TP. ĐÀ NẴNG**
 T8, 36 Trần Quốc Toản, Q. Hải Châu, Đà Nẵng  
 Điện thoại: (024) 3974 1771 (3401)
**CHI NHÁNH TP. HỒ CHÍ MINH 4/4**
 49 Tôn Thất Đạm, Quận 1, Tp. Hồ Chí Minh  
 Điện thoại: (+84) 28 3820 9987