

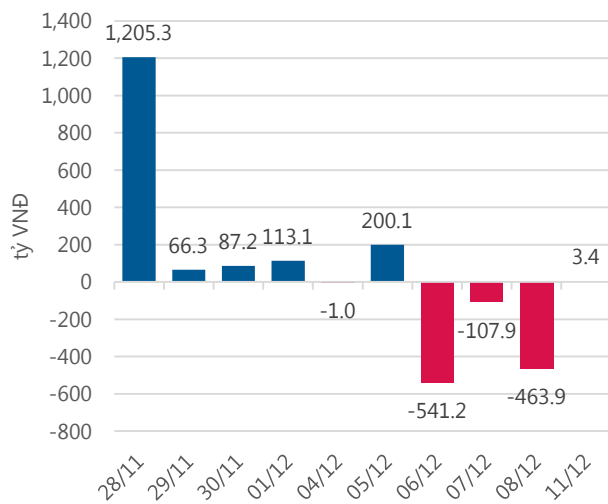
Thống kê thị trường

	VN-Index	HNX-Index
Điểm	917.45	111.78
%/ngày	-2.42	-1.78
%/30.12.2016	+37.99	+39.52
KLGD (đ.vị)	193,977,900	80,511,780
GTGD (tỷ VND)	4,576.971	1,082.440
Số mã tăng	77	34
Số mã giảm	217	77
Số mã không đổi	34	272

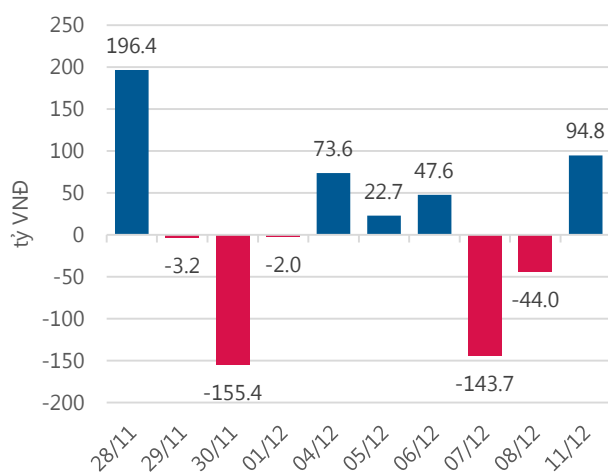
Chỉ số tài chính

	HOSE	HNX
P/B	5.25	2.38
P/E	18.32	13.93
Beta	0.97	0.85
ROE	20.40%	16.08%
ROA	10.76%	6.72%

Giao dịch nhà đầu tư nước ngoài



Giá trị đặt mua/bán ròng tự doanh



Nguồn: fiiipro.

Cảm nhận thị trường

Chuỗi ngày giảm điểm vẫn chưa dừng lại. Thị trường thiếu thông tin hỗ trợ.

Tóm tắt giao dịch: Đóng cửa phiên giao dịch, chỉ số VN-Index giảm 22.71 điểm (-2.42%) xuống 917.45 điểm; chỉ số HNX-Index giảm 2.03 điểm (-1.78%) về 111.78 điểm.

Chuỗi ngày giảm điểm vẫn chưa dừng lại. Thị trường thiếu thông tin hỗ trợ:

Trong tuần trước, thị trường đã có chuỗi giảm điểm liên tiếp sau những đợt tăng mạnh. Mặc dù thị trường đã tăng nhẹ trở lại vào phiên cuối tuần, nhưng, dấu hiệu phục hồi của thị trường là chưa có cơ sở.

Thị trường trong phiên hôm nay đã có những diễn biến đầy kịch tính khi mà vừa kết phiên ATC thị trường đã mất ngay 9.99 điểm và nhanh chóng tăng lên mức giảm 14.04 điểm. Thị trường sau đó tiếp tục điều chỉnh khi giữa phiên đã có lúc chỉ số thu hẹp mức giảm chỉ còn 3 điểm nhưng sau đó lại tiếp tục lao dốc. Đến cuối phiên sáng, nhờ sự phục hồi của các mã trụ như VNM (+5,000 đồng), cùng các mã khác như VJC (+2,600 đồng), MSN (+1,600 đồng), MSR (+1,300 đồng), REE (+500 đồng), PNJ (1,700 đồng), CTD (+3,400 đồng) mà thị trường “chỉ” dừng lại ở mức giảm 4.55 điểm đối với VN-Index (-0.48%) và 1.17 điểm đối với HNX-Index (-1.03%).

Các thông tin không tốt về chính trị cũng đã có ảnh hưởng đáng kể đến các chỉ số cũng như nhóm ngành dầu khí trong phiên sáng khiến áp lực bán lan rộng khắp thị trường. Tuy vậy, có thể thấy, sau đó, thị trường đã bình tĩnh lại và lực cầu bắt đáy đã quay trở lại, giúp thu hẹp đà giảm của thị trường và các cổ phiếu nhóm dầu khí.

Trong phiên chiều, thị trường diễn biến khá tiêu cực khi kết phiên mất gần 37 điểm, xuống còn 917.45 điểm. Và điều bất ngờ là không phải các mã dầu khí, mà chính các mã cổ phiếu tài chính mới bị bán tháo nhiều nhất. Các cổ phiếu ngân hàng lẫn chứng khoán đều lao dốc. VCB, CTG đều rơi về giá sàn. BID giảm 4%, STB giảm 5%, SHB giảm 5.3%. Cuối phiên VCB đã kết phiên “chỉ giảm” 5.2%. Chỉ có LPB giữ được sắc xanh. Ở nhóm ngành chứng khoán, SSI, VND, SHS đều giảm trên 5%. BVH của bảo hiểm cũng giảm 5.8%.

Có thể thấy, mặc dù sắc đỏ bao trùm gần hết thị trường, nhưng các cổ phiếu có tính cơ bản tốt với thanh khoản ở mức trung bình như APC, CMG, CSV, VCS, DPG... vẫn tăng tốt trong cả phiên sáng lẫn chiều với kỳ vọng KQKD quý IV khả quan. Thậm chí, CMG đã có lúc tăng trần lên 40,800 đồng/ CP. Qua một số đợt điều chỉnh gần đây của thị trường, nếu quan sát kỹ sẽ thấy 2 mã APC và CMG là 2 mã ít ảnh hưởng bởi xu hướng của thị trường.

Bên cạnh đó, danh mục SCIC thoái vốn tiếp tục chịu áp lực bán mạnh và giảm điểm. VCG giảm 2,100 đồng/CP, SAB giảm tới 16,000 đồng/CP, rớt khỏi mốc 300,000 đồng/CP, BMP giảm 3,000 đồng/CP. Ngoài ra, cũng phải nhắc đến tiêu điểm TCH. Sau khi có thông tin chính thức về việc TCH lọt rổ V.N.M ETF, TCH đã tăng trần. TCH được vào rổ thay thế cho HBC. HBC hôm nay đã giảm 3.5%.

Hôm nay, khối ngoại mua ròng trên HOSE hơn 3.8 tỷ đồng và mua ròng hơn 20.6 tỷ đồng trên HNX.

Với những diễn biến xấu và thiếu thông tin tốt hỗ trợ thị trường, nhà đầu tư cần cẩn trọng trong việc bắt đáy hay chốt lời các cổ phiếu.

- “Vũ Lan Phương – phuongvl@vietinbanksc.com.vn” -

Danh mục khuyến nghị

Trong ngày 11.12, chúng tôi không có thêm khuyến nghị mua/bán mới.

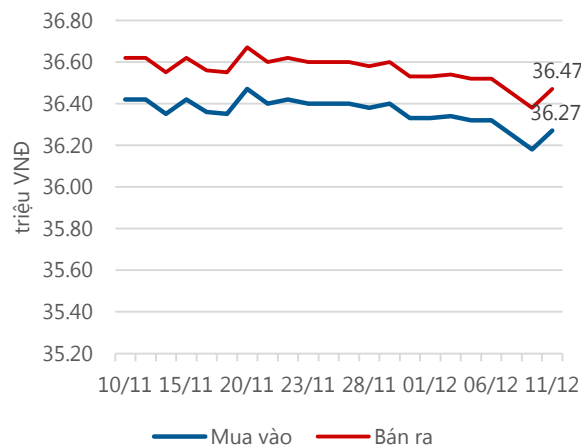
Tin tức cập nhật

- Bất chấp thị trường “đỏ máu”, một cổ phiếu lạng lẽ tăng 100% khi giành được thị phần của FPT.** Giao dịch trong thâm lặng gần 3 năm qua, bất ngờ trong tháng 11.2017, cổ phiếu CMG của CTCP Tập đoàn Công nghệ CMC trỗi dậy mạnh mẽ hơn bao giờ hết, tăng một mạch đến 100%. Kết thúc phiên giao dịch ngày 11.12, CMG có giá 40,000 đồng – mức giá cao nhất lịch sử tính đến hiện tại. Sự thăng hoa của cổ phiếu diễn ra cùng thời điểm công ty CMC Telecom – đơn vị thành viên của CMG ra mắt tuyến đường trục xuyên Việt mới và khai trương trung tâm dữ liệu thứ 3 vào ngày 07.12 vừa qua. Trong báo cáo về CMG, các chuyên gia phân tích từng đánh giá, tuyến cáp quang Bắc – Nam sẽ nâng tầm CMG lên một vị thế mới. Không chỉ đặt nền móng mới trong hệ thống hạ tầng viễn thông, mở rộng quy mô cung cấp dịch vụ viễn thông mà trực tiếp nhất, CMG có thể tiết kiệm lớn về chi phí nhờ tuyến cáp mới. Kỳ vọng về sự nhay vọt này có lẽ đã giúp cho cổ phiếu CMC đạt được mức tăng trưởng ấn tượng như trên.
- 3 ‘ông lớn’ ngành dầu khí PV Oil, PV Power và Lọc dầu Dung Quất sẽ đồng loạt IPO trong quý I.2018.** Phó thủ tướng Vương Đình Huệ vừa ký quyết định phê duyệt phương án cổ phần hóa tại 3 công ty lớn thuộc Tập đoàn Dầu khí Việt Nam (PVN) là Công ty TNHH một thành viên Lọc hóa dầu Bình Sơn (BSR), Tổng công ty Điện lực dầu khí Việt Nam (PV Power) và Tổng công ty Dầu Việt Nam (PV Oil). Số cổ phần dự kiến phát hành lần đầu ra công chúng (IPO) của BSR là gần 242 triệu chiếm 7.79% vốn điều lệ. Mức giá khởi điểm đấu giá là 14,600 đồng/cổ phần. Tại mức giá này, BSR được định giá khoảng 2 tỷ USD. Số cổ phần bán đấu giá công khai của PV Power là 468 triệu cổ phần, chiếm 20% vốn điều lệ. Giá bán khởi điểm khi đấu giá là 14,400 đồng/cổ phần. Ở mức giá này, tổng giá trị vốn hóa thị trường của công ty khoảng 1.48 tỷ USD. Vốn điều lệ của PVOil được xác định là 10,342 tỷ đồng. PV Oil sẽ bán đấu giá công khai là gần 207 triệu cổ phần, chiếm 20% vốn điều lệ tại HOSE trong vào cuối tháng 01.2018. Mức giá khởi điểm là 13,400 đồng/ cổ phần. Tại mức giá này, quy mô vốn hóa của PV Oil là 13,859 tỷ đồng, tương đương khoảng 610 triệu USD.
- Cao su Phước Hòa (PHR): 11 tháng đạt hơn nghìn tỷ đồng doanh thu.** CTCP Cao su Phước Hòa (PHR) vừa có báo cáo kết quả SXKD tháng 11 và phương hướng hoạt động tháng 12.2017. Theo đó, riêng tháng 11 công ty đã khai thác được 1,829 tấn mù quy khô; thu mua được 2,322 tấn, nâng tổng lượng mù quy khô khai thác được trong 11 tháng đầu năm lên 12,398 tấn, thực hiện được 88.55% kế hoạch năm; tổng lượng mù thu mua đạt 15,919 tấn, hoàn thành vượt 26.6% kế hoạch năm. Doanh thu 11 tháng đầu năm đạt gần 1,063 tỷ đồng, trong đó doanh thu xuất khẩu trực tiếp đạt hơn 19.3 triệu USD tương ứng giá bán bình quân gần 43.2 triệu đồng/tấn. Doanh thu nội tiêu đạt hơn 620 tỷ đồng, tương ứng giá bán bình quân gần 39.59 triệu đồng/tấn. Tổng doanh thu cả mù skim đạt 1,066.88 tỷ đồng. Dự kiến tháng 12 công ty sẽ chỉ đạo các nông trường tận thu mù trên vườn cây để phần đầu hoàn thành kế hoạch sản lượng năm 2017, dự kiến vượt trên 2% kế hoạch sản lượng năm.

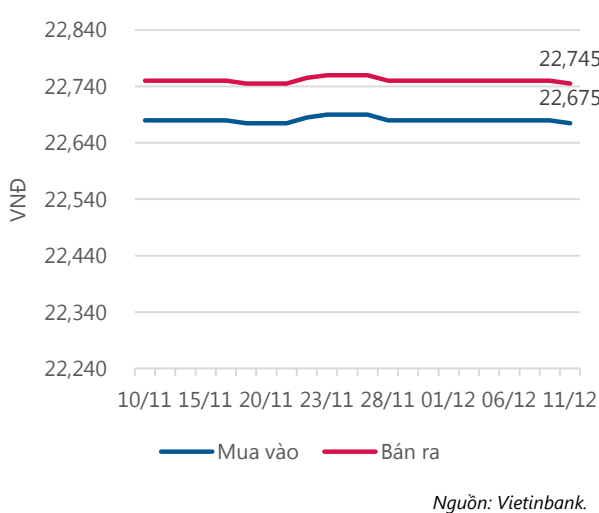
Giá dầu WTI Future



Giá vàng SJC



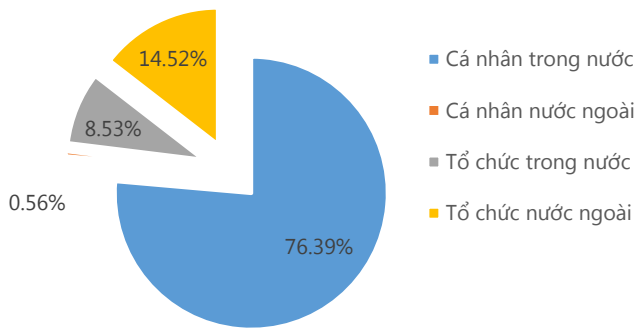
Tỷ giá VND/USD



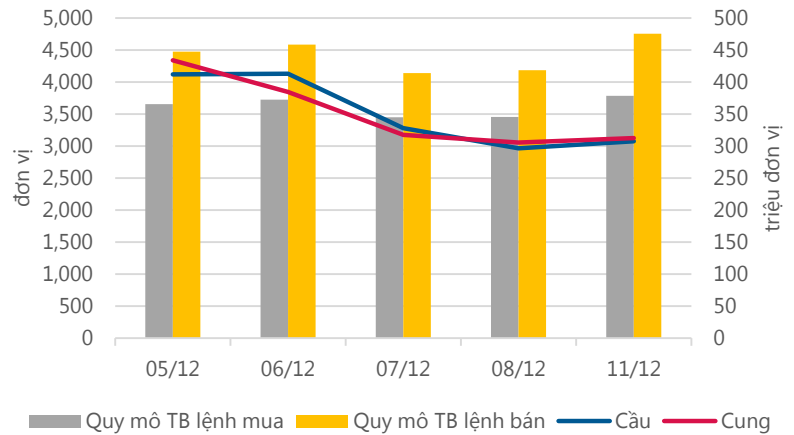
Update: 16h30, Hà Nội, VN.

Thống kê thị trường

Tổng GTGD (mua + bán)



Cung cầu thị trường



Nguồn: fiiipro

TRACK RECORD NHỮNG CỔ PHIẾU ĐÃ BÁN

STT	Mã CK	Ngày Mua	Giá Mua	Ngày Bán	Giá Bán	% Lãi/ Lỗ	Lý do
1	PHR	24/8/2017	39.8	27/11/2017	43.6	9.55%	Đạt kỳ vọng
2	SSI	28/8/2017	23.88	30/10/2017	22.90	-4.10%	Cắt lỗ
3	HAG	26/9/2017	8.50	23/10/2017	8.00	-5.88%	Cắt lỗ
4	STB	25/7/2017	12.10	13/10/2017	11.40	-5.79%	Cắt lỗ
5	CVT	25/7/2017	42.40	14/9/2017	48.60	14.62%	Đạt kỳ vọng

Đơn vị:
- Giá, tăng/giảm giá: nghìn đồng
- P/E, P/B: lần

TOP 5 MÃ CK ĐƯỢC QUAN TÂM

STT	Mã CK	Giá đóng cửa	Tăng/ Giảm Giá	% Tăng/ Giảm Giá	KL khớp	P/E	P/B
1	VCG	22,700	-2,100	-8.47%	6,353,353	17.23	1.85
2	SHB	8,900	-500	-5.32%	22,119,395	7.50	0.72
3	FLC	6,900	20	0.29%	22,234,690	7.98	0.52
4	HSG	23,500	-1,400	-5.62%	3,669,450	6.52	1.70
5	CVT	53,100	-1,600	-2.93%	694,910	7.96	3.15

TOP MÃ CK TRONG VN30 CÓ KL ĐỘT BIẾN

STT	Mã CK	Giá đóng cửa	% Tăng/ Giảm giá	KL Khớp	% Tăng KL	P/E	P/B
1	SAB	293,000	-5.18%	142,910	127.00%	44.36	13.37
2	NVL	61,500	-1.28%	1,286,680	23.23%	26.06	3.32
3	ROS	144,200	-6.06%	1,498,330	16.04%	183.45	14.41
4	DHG	106,200	-0.75%	198,880	12.84%	18.95	4.96
5	CTD	215,000	0.42%	145,820	10.94%	9.80	2.41

TRỤ SỞ CHÍNH

306 Bà Triệu, Quận Hai Bà Trưng, Hà Nội
Điện thoại: (+84) 24 3974 1771

CHI NHÁNH TP. HỒ CHÍ MINH

49 Tôn Thất Đạm, Quận 1, Tp. Hồ Chí Minh 3/4
Điện thoại: (+84) 28 3820 9987

Đơn vị: nghìn đồng.

TOP 10 MÃ CK TRÊN HSX NĐT NN GIAO DỊCH NHIỀU

MUA RÒNG				BÁN RÒNG		
STT	Mã CK	% Tăng/Giảm giá	Giá trị mua ròng	Mã CK	% Tăng/Giảm giá	Giá trị bán ròng
1	CII	-0.15%	20,217,580	SSI	-5.15%	-16,928,050
2	VNM	1.54%	14,115,810	DIG	0.48%	-16,828,680
3	MSN	0.14%	10,680,750	SAB	-5.18%	-13,971,120
4	TCH	6.93%	7,220,280	CTD	0.42%	-12,726,990
5	VJC	2.63%	5,904,610	HPG	-2.43%	-11,761,330
6	GAS	-2.92%	4,312,640	HSG	-5.62%	-11,254,280
7	PLX	-2.28%	4,144,970	KBC	-4.20%	-6,528,670
8	DXG	-1.75%	4,019,340	VSC	-0.19%	-5,860,100
9	BVH	-5.80%	3,558,480	VRE	-4.26%	-4,270,010
10	VIC	-1.37%	3,373,650	DHG	-0.75%	-3,350,190

TOP 10 MÃ CK TRÊN HNX NĐT NN GIAO DỊCH NHIỀU

MUA RÒNG				BÁN RÒNG		
STT	Mã CK	% Tăng/Giảm giá	Giá trị mua ròng	Mã CK	% Tăng/Giảm giá	Giá trị bán ròng
1	VCG	-8.47%	23,566,636	DGL	-1.81%	-2,217,440
2	PVS	-2.16%	1,744,570	DHT	-0.30%	-1,226,200
3	VIX	1.59%	1,023,800	VNR	0.44%	-1,140,800
4	DGC	-0.59%	415,400	VCS	2.00%	-888,800
5	IDV	-1.98%	385,600	NTP	-1.76%	-884,760
6	EID	-1.94%	183,000	SHB	-5.32%	-433,210
7	HHG	-1.33%	148,000	MBS	-2.22%	-201,000
8	BVS	-2.93%	138,350	RCL	-8.64%	-164,340
9	SHS	-5.61%	91,000	L14	0.64%	-86,600
10	NET	-0.39%	77,560	CMS	-1.89%	-52,000

Người thực hiện
Trưởng nhóm

Ngô Quốc Hưng
 hungnq@vietinbanksc.com.vn
Chuyên viên

Dương Thanh Hà Anh
 anhth@vietinbanksc.com.vn

Vũ Lan Phương
 phuongvl@vietinbanksc.com.vn

Đặng Đình Tú
 tudd@vietinbanksc.com.vn

Nguyễn Thị Minh Nguyệt
 nguyetnm@vietinbanksc.com.vn

Nguyễn Giang Nam
 namng@vietinbanksc.com.vn

Nguyễn Việt Trung
 trungnv@vietinbanksc.com.vn

Khuyến cáo: Báo cáo này và/hoặc bất kỳ nhận định, thông tin nào trong báo cáo này được thiết lập dựa trên các thông tin công bố công khai, mang tính hợp pháp mà Vietinbanksc coi là đáng tin cậy, và đánh giá với mức cân trọng tối đa có thể. Tuy nhiên, Vietinbanksc không đảm bảo tuyệt đối tính chính xác và đầy đủ của những thông tin trên. Vietinbanksc khuyến cáo các nhà đầu tư báo cáo này mang tính chất chủ quan của chuyên viên phân tích Vietinbanksc. Báo cáo này chỉ nhằm mục đích cung cấp thông tin cho các nhà đầu tư. Nhà đầu tư phải cân nhắc kỹ lưỡng việc sử dụng thông tin và phải có quyết định đầu tư dựa trên những ý kiến độc lập tùy theo tình trạng tài chính hay mục tiêu đầu tư cụ thể. Báo cáo này thuộc bản quyền của Vietinbanksc và không được phép sao chép và/hoặc xuất bản một phần hoặc toàn bộ nội dung báo cáo mà không có sự cho phép bằng văn bản của Vietinbanksc.

Mọi ý kiến đóng góp, đăng ký hoặc rút tên khỏi danh sách nhận bản tin, xin quý khách vui lòng liên hệ qua địa chỉ: bantnn@vietinbanksc.com.vn hoặc website: vietinbanksc.com.vn

TRỤ SỞ CHÍNH

306 Bà Triệu, Quận Hai Bà Trưng, Hà Nội
 Điện thoại: (+84) 24 3974 1771

CHI NHÁNH TP. HỒ CHÍ MINH

49 Tôn Thất Đạm, Quận 1, Tp. Hồ Chí Minh 4/4
 Điện thoại: (+84) 28 3820 9987