

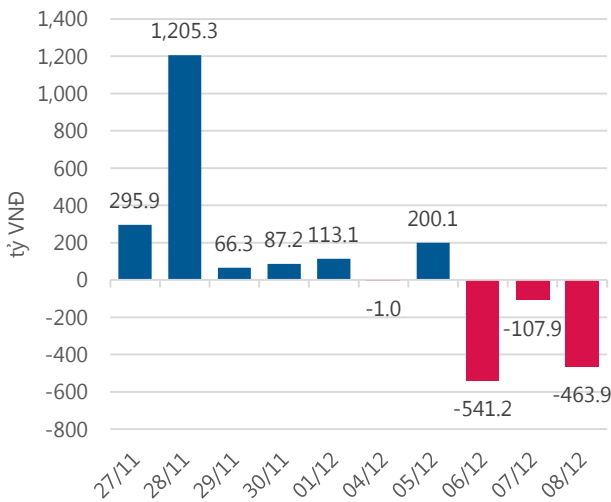
Thống kê thị trường

	VN-Index	HNX-Index
Điểm	940.16	113.81
%/ngày	+0.316	-0.63
%/30.12.2016	+41.41	+42.05
KLGD (đ.vị)	197,622,800	47,953,720
GTGD (tỷ VND)	5,189.649	715.685
Số mã tăng	134	63
Số mã giảm	143	59
Số mã không đổi	49	261

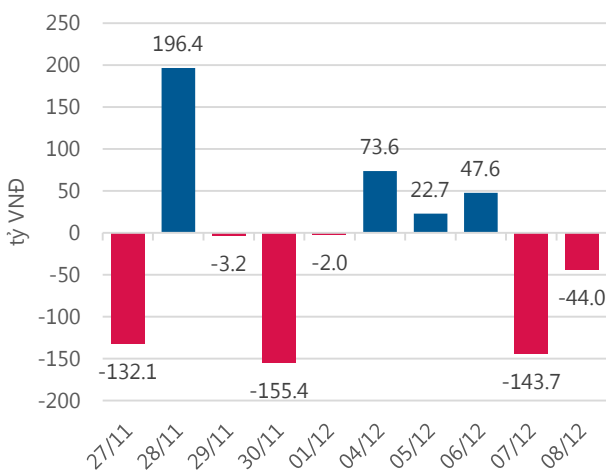
Chỉ số tài chính

	HOSE	HNX
P/B	5.35	2.37
P/E	18.78	14.15
Beta	0.97	0.84
ROE	20.26%	15.91%
ROA	10.63%	6.61%

Giao dịch nhà đầu tư nước ngoài



Giá trị đặt mua/bán ròng tự doanh



Nguồn: *finpro*.

Cảm nhận thị trường

Sắc xanh quay trở lại với Vn-Index sau 3 phiên giảm điểm liên tiếp

Tóm tắt thị trường: Đóng cửa phiên giao dịch, chỉ số VN – Index tăng +1.51 điểm (+0.16%) lên 940.16 điểm; chỉ số HNX – Index giảm -0.72 điểm (- 0.63%) về 113.81 điểm.

Sắc xanh quay trở lại với Vn-Index sau 3 phiên giảm điểm liên tiếp: Thị trường mở cửa phiên giao dịch với áp lực bán mạnh ngay từ những phút đầu tiên. Thông tin chỉ có hơn 5 triệu cổ phiếu VCG được bán thành công, chiếm 5.56% lượng cổ phiếu được chào bán trong phiên đấu giá thoái vốn của SCIC đã tác động mạnh mẽ lên giá của cổ phiếu khi dư bán sàn ngay từ đầu phiên giao dịch. Nhóm cổ phiếu thoái vốn của SCIC cũng chịu tác động mạnh mẽ khi đồng loạt các mã FPT, BHN, BMP, DMC,... đồng loạt giảm điểm. Đáng chú ý, cổ phiếu SAB giảm 10,400 đồng/cp, đóng cửa ngày hôm nay với mức giá 309,000 đồng/cp. Sau những phút bán mạnh đầu giờ sáng, sự tham gia mạnh mẽ của dòng tiền bất đả đã giúp thị trường đảo chiều tăng điểm, kết phiên buổi sáng VN-Index tăng 4.41 điểm với 138 mã tăng điểm.

Trong phiên buổi chiều, nỗ lực kéo thị trường của các cổ phiếu vốn hóa lớn VJC, MSN, PLX, VIC VNM, BVH, ...đã giúp VN-Index duy trì sắc xanh. Trong đó, VIC cùng VNM đã chấm dứt chuỗi phiên giảm sâu. Nhóm chứng khoán, HCM, CTS, SSI là những cổ phiếu nổi bật khi kết phiên tăng điểm. Ngoài ra, nhóm bất động sản, xây dựng cũng tăng điểm khá ấn tượng khi xuất hiện nhiều cái tên đáng chú ý như NVL, PHC, ROS, VIC, VRC, DIG, ...

Trong phiên giao dịch cuối tuần, khối ngoại bán ròng hơn 500 tỷ đồng trên HOSE và bán ròng hơn 14 tỷ đồng trên HNX. Lực bán của khối ngoại tập trung chủ yếu ở các cổ phiếu Bluechip như VIC, VCB, VJC, MSN... Theo quan điểm cá nhân, tôi kỳ vọng những cổ phiếu thuộc nhóm large-cap sẽ tiếp tục nâng đỡ thị trường đi lên sau những phiên giảm điểm sâu và liên tiếp vừa qua.

- "**Phạm Thái Hà** – hapt@vietinbanksc.com.vn" -

Danh mục khuyến nghị

Trong ngày 08.12, chúng tôi không có thêm khuyến nghị mua/bán mới.

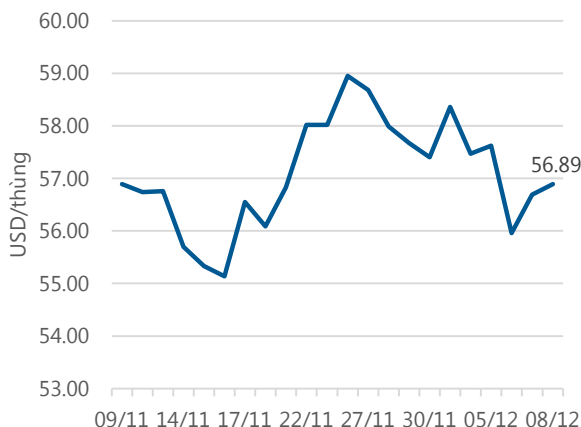
Tin tức cập nhật

- Tăng trưởng GDP năm 2018 của Việt Nam được dự báo là 6.8%, lạm phát ở mức 3.5%.** Trong khi đó, lãi suất ổn định, dự báo năm 2018 bằng với năm 2017. Tỷ giá VND/USD sẽ khá ổn định và mất giá ở mức độ thấp nhờ được hỗ trợ bởi cán cân thương mại thặng dư, chính sách tăng dự trữ ngoại hối. ANZ dự báo vào cuối năm 2018, tỷ giá VND/USD là 22,900 đồng/USD. Về thu hút vốn đầu tư nước ngoài, bà Eugenia cho rằng, Việt Nam đang là thời nam châm hút dòng vốn FDI nhờ sản xuất công nghiệp tăng trưởng mạnh trong năm 2017 và dự báo tiếp tục tăng trưởng cao trong thời gian tới. Điểm nhấn của Việt Nam trong hút vốn FDI không chỉ là chính sách ưu đãi, mà Chính phủ ký kết hàng loạt FTAs và đầu tư cho giáo dục. ANZ cũng đánh giá dòng vốn FDI vào Việt Nam có sự thay đổi đầu tư vào khu vực công nghiệp. Các nhà đầu tư nước ngoài đầu tư vào các ngành tiện ích – điện và nước thay vì chỉ tập trung vào công nghiệp chế biến chế tạo – nơi tiêu thụ điện năng rất lớn.

- Dragon Capital mua CTD từ ACBS, 2 quỹ ngoại trao tay MWG.** Theo tin từ Trung tâm lưu ký chứng khoán Việt Nam, ngày 06.12 vừa qua VSD đã hoàn tất chuyển quyền sở hữu 400,000 cổ phiếu CTD của CTCP Xây dựng Coteccons từ Công ty TNHH Chứng khoán ACB (ACBS) sang cho quỹ ngoại DC Developing Markets Strategies Public Limited Company. Trên thị trường chứng khoán, ngày 06.12, cổ phiếu CTD giao dịch quanh mức 222,000 đồng/cổ phiếu. Tạm tính theo mức giá này, giá trị số cổ phiếu CTD mà Chứng khoán ACB chuyển nhượng rơi vào khoảng hơn 88 tỷ đồng. Cũng trong ngày 06.12, VSD cũng hoàn tất thủ tục chuyển nhượng 320,000 cổ phiếu MWG của CTCP Đầu tư Thế Giới di động từ quỹ ngoại Chambers Street Global Fund, Lp sang cho 1 quỹ ngoại khác là KT Zmico Securities Company Limited. Ngày 06.12 cổ phiếu MWG giao dịch trên thị trường quanh mức giá 130,000 đồng/cổ phiếu. Tạm tính theo mức giá này, số cổ phiếu Chambers Street Global Fund chuyển nhượng có giá trị khoảng 41 tỷ đồng.

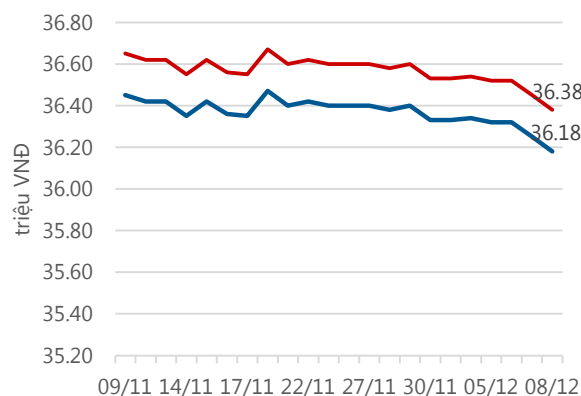
- Ngành FMCG: Doanh nghiệp nội phát triển mạnh, đa quốc gia chứng lại.** Trong năm 2017, trong khi các doanh nghiệp đa quốc gia (ĐQG) cho thấy sự trì trệ trong tăng trưởng khi chỉ đạt được 2% tăng trưởng giá trị (so với 5% trong năm 2014), thì các doanh nghiệp nội địa tại Việt Nam đã đạt được mức tăng trưởng tích cực – 7% tăng trưởng giá trị (so với tỉ lệ 5% hai năm trước), và đóng góp đến 42% trong tổng số doanh thu của toàn ngành hàng FMCG. Khi quan sát kĩ hơn ở mỗi ngành hàng lớn, mỗi ngành hàng đều cho thấy một bức tranh khác nhau. Xét về thị phần, các doanh nghiệp nội địa vẫn đang chiếm ưu thế trong ngành hàng thực phẩm và nước giải khát với tỉ lệ 69% & 45%, theo thứ tự tương ứng. Mặc dù các doanh nghiệp đa quốc gia vẫn chiếm thị phần lớn trong ngành hàng ngành hàng chăm sóc nhà cửa và chăm sóc cá nhân, nhưng xét về tốc độ tăng trưởng thì các doanh nghiệp nội địa đang hoạt động trong hai ngành này lại thể hiện sự tăng trưởng ấn tượng trong năm 2016 với mức tăng 13% và 9%, tương ứng.

Giá dầu WTI Future



Nguồn: Bloomberg.

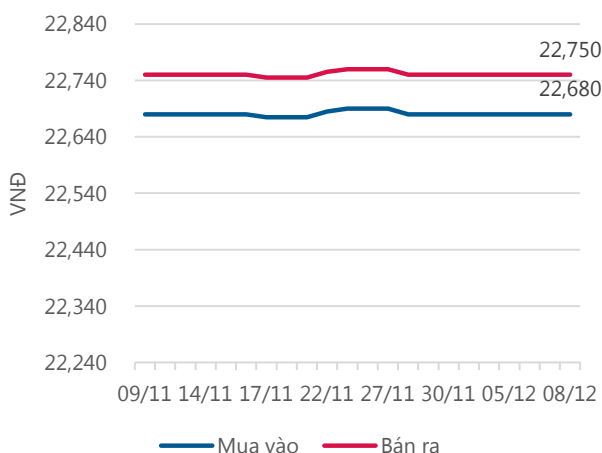
Giá vàng SJC



Mua vào Bán ra

Nguồn: SJC.

Tỷ giá VND/USD



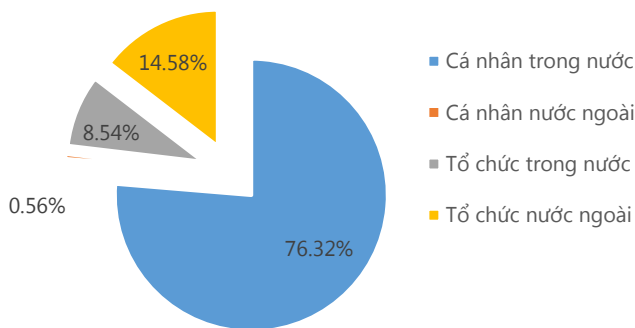
Mua vào Bán ra

Nguồn: Vietinbank.

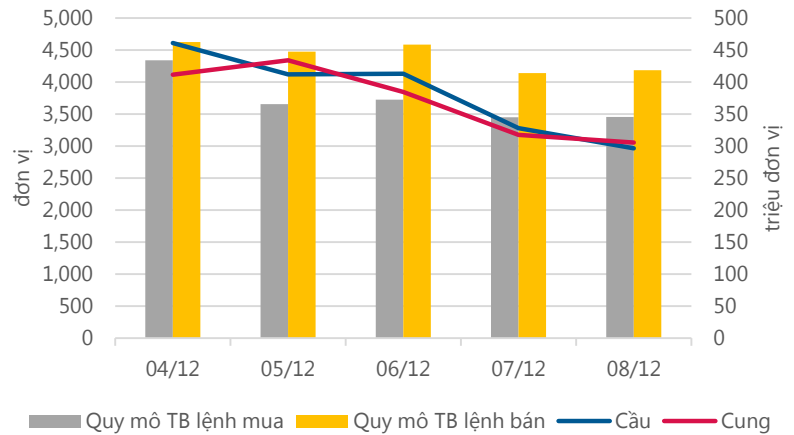
Update: 16h30, Hà Nội, VN.

Thống kê thị trường

Tổng GTGD (mua + bán)



Cung cầu thị trường



Nguồn: fiiipro

TRACK RECORD NHỮNG CỔ PHIẾU ĐÃ BÁN

STT	Mã CK	Ngày Mua	Giá Mua	Ngày Bán	Giá Bán	% Lãi/ Lỗ	Lý do
1	PHR	24/8/2017	39.8	27/11/2017	43.6	9.55%	Đạt kỳ vọng
2	SSI	28/8/2017	23.88	30/10/2017	22.90	-4.10%	Cắt lỗ
3	HAG	26/9/2017	8.50	23/10/2017	8.00	-5.88%	Cắt lỗ
4	STB	25/7/2017	12.10	13/10/2017	11.40	-5.79%	Cắt lỗ
5	CVT	25/7/2017	42.40	14/9/2017	48.60	14.62%	Đạt kỳ vọng

Đơn vị:
- Giá, tăng/giảm giá: nghìn đồng
- P/E, P/B: lần

TOP 5 MÃ CK ĐƯỢC QUAN TÂM

STT	Mã CK	Giá đóng cửa	Tăng/ Giảm Giá	% Tăng/ Giảm Giá	KL khớp	P/E	P/B
1	SSI	27,200	100	0.37%	3,859,820	14.55	1.50
2	HSG	24,900	-550	-2.16%	4,580,580	6.66	1.74
3	FPT	55,500	-600	-1.07%	1,924,190	13.71	2.80
4	DXG	19,950	-50	-0.25%	3,045,840	7.04	1.61
5	REE	38,350	250	0.66%	1,324,440	7.12	1.53

TOP MÃ CK TRONG VN30 CÓ KL ĐỘT BIẾN

STT	Mã CK	Giá đóng cửa	% Tăng/ Giảm giá	KL Khớp	% Tăng KL	P/E	P/B
1	CTD	214,100	-0.01	222,790	86.10%	9.93	2.44
2	MSN	71,900	0.04	1,662,030	61.93%	33.15	4.18
3	SAB	309,000	-0.03	85,860	43.34%	45.85	13.82
4	BVH	62,100	0.02	898,990	30.15%	27.72	3.09
5	NVL	62,300	0.01	1,197,400	8.35%	25.72	3.28

TRỤ SỞ CHÍNH

306 Bà Triệu, Quận Hai Bà Trưng, Hà Nội
Điện thoại: (+84) 24 3974 1771

CHI NHÁNH TP. HỒ CHÍ MINH

49 Tôn Thất Đạm, Quận 1, Tp. Hồ Chí Minh 3/4
Điện thoại: (+84) 28 3820 9987

Đơn vị: nghìn đồng.

TOP 10 MÃ CK TRÊN HSX NĐT NN GIAO DỊCH NHIỀU

MUA RÒNG				BÁN RÒNG		
STT	Mã CK	% Tăng/Giảm giá	Giá trị mua rỗng	Mã CK	% Tăng/Giảm giá	Giá trị bán rỗng
1	VNM	1.13%	18,433,680	VIC	1.39%	-400,002,080
2	VRE	2.17%	9,926,320	MSN	4.20%	-29,549,320
3	CII	0.00%	8,909,960	DIG	2.94%	-27,830,670
4	BMP	-4.51%	7,027,310	VCB	-1.16%	-26,443,690
5	GAS	0.82%	6,505,400	VJC	1.81%	-22,523,240
6	ROS	0.85%	6,351,450	SSI	0.37%	-14,851,250
7	PTB	-0.38%	6,192,270	SAB	-3.26%	-10,621,060
8	HNG	-1.09%	4,952,000	BID	0.00%	-9,398,650
9	HCM	2.43%	4,221,560	HSG	-2.16%	-8,230,740
10	NLG	-1.92%	3,145,630	VND	-0.22%	-8,190,320

TOP 10 MÃ CK TRÊN HNX NĐT NN GIAO DỊCH NHIỀU

MUA RÒNG				BÁN RÒNG		
STT	Mã CK	% Tăng/Giảm giá	Giá trị mua rỗng	Mã CK	% Tăng/Giảm giá	Giá trị bán rỗng
1	HUT	1.72%	1,376,274	PVS	-1.60%	-4,975,650
2	DNY	-1.32%	460,500	DHT	-0.45%	-4,515,730
3	PPS	2.27%	247,100	NTP	-3.78%	-3,318,980
4	VHL	6.36%	166,950	VGC	-3.46%	-2,054,220
5	EID	1.97%	156,130	VIX	7.69%	-544,590
6	WCS	-7.25%	144,000	VCG	-9.82%	-355,620
7	THB	0.00%	133,000	VIT	0.00%	-325,520
8	SHS	-0.51%	98,000	INN	0.00%	-251,900
9	VE1	2.36%	85,470	KVC	0.00%	-209,850
10	IDV	2.31%	69,200	DGL	-3.49%	-202,520

Người thực hiện
Trưởng nhóm

Ngô Quốc Hưng
 hungnq@vietinbanksc.com.vn
Chuyên viên

Dương Thanh Hà Anh
 anhth@vietinbanksc.com.vn

Vũ Lan Phương
 phuongvl@vietinbanksc.com.vn

Đặng Đình Tú
 tudd@vietinbanksc.com.vn

Nguyễn Thị Minh Nguyệt
 nguyentnm@vietinbanksc.com.vn

Nguyễn Giang Nam
 namng@vietinbanksc.com.vn

Nguyễn Việt Trung
 trungnv@vietinbanksc.com.vn

Khuyến cáo: Báo cáo này và/hoặc bất kỳ nhận định, thông tin nào trong báo cáo này được thiết lập dựa trên các thông tin công bố công khai, mang tính hợp pháp mà Vietinbanksc coi là đáng tin cậy, và đánh giá với mức cân trọng tối đa có thể. Tuy nhiên, Vietinbanksc không đảm bảo tuyệt đối tính chính xác và đầy đủ của những thông tin trên. Vietinbanksc khuyến cáo các nhà đầu tư báo cáo này mang tính chất chủ quan của chuyên viên phân tích Vietinbanksc. Báo cáo này chỉ nhằm mục đích cung cấp thông tin cho các nhà đầu tư. Nhà đầu tư phải cân nhắc kỹ lưỡng việc sử dụng thông tin và phải có quyết định đầu tư dựa trên những ý kiến độc lập tùy theo tình trạng tài chính hay mục tiêu đầu tư cụ thể. Báo cáo này thuộc bản quyền của Vietinbanksc và không được phép sao chép và/hoặc xuất bản một phần hoặc toàn bộ nội dung báo cáo mà không có sự cho phép bằng văn bản của Vietinbanksc.

Mọi ý kiến đóng góp, đăng ký hoặc rút tên khỏi danh sách nhận bản tin, xin quý khách vui lòng liên hệ qua địa chỉ: bantin@vietinbanksc.com.vn hoặc website: vietinbanksc.com.vn

TRỤ SỞ CHÍNH

306 Bà Triệu, Quận Hai Bà Trưng, Hà Nội
 Điện thoại: (+84) 24 3974 1771

CHI NHÁNH TP. HỒ CHÍ MINH

49 Tôn Thất Đạm, Quận 1, Tp. Hồ Chí Minh 4/4
 Điện thoại: (+84) 28 3820 9987