

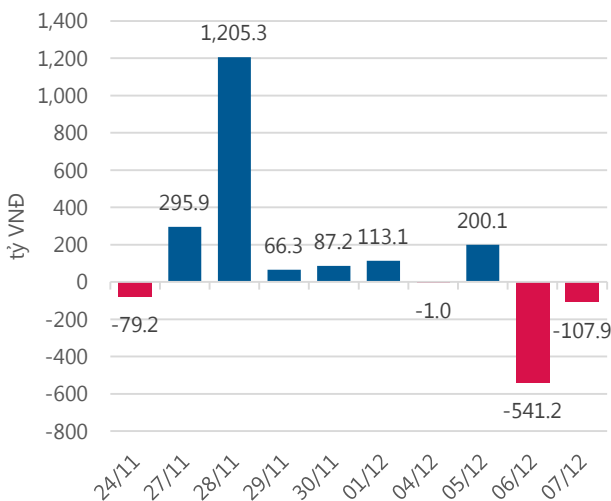
**Thống kê thị trường**

	VN-Index	HNX-Index
Điểm	938.65	114.53
%/ngày	-0.95	+1.02
%/30.12.2016	+41.18	+42.95
KLGD (đ.vị)	196,889,300	53,833,880
GTGD (tỷ VND)	4,747.533	800.877
Số mã tăng	142	52
Số mã giảm	132	46
Số mã không đổi	55	285

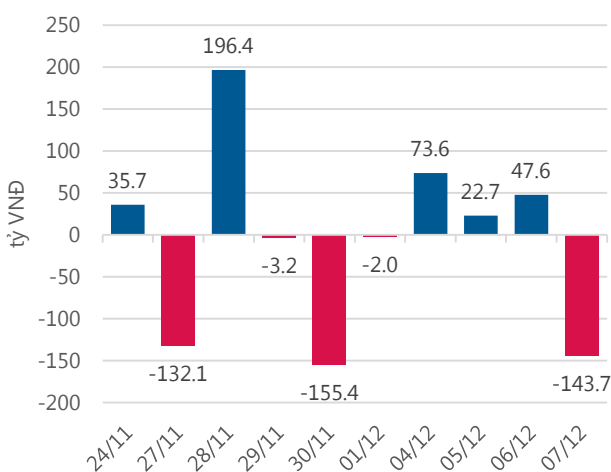
**Chỉ số tài chính**

	HOSE	HNX
P/B	5.60	2.39
P/E	18.90	14.25
Beta	0.91	0.95
ROE	20.50%	15.70%
ROA	10.90%	6.57%

**Giao dịch nhà đầu tư nước ngoài**



**Giá trị đặt mua/bán ròng tự doanh**



Nguồn: finpro.

**Cảm nhận thị trường**

**Thị trường tiếp tục điều chỉnh**

**Tóm tắt thị trường:** Đóng cửa, chỉ số VN- Index giảm 8.99 điểm, tương ứng -0.95%, xuống 938.65 điểm. Khối lượng giao dịch đạt 289 triệu đơn vị, tương ứng giá trị đạt 4.732 tỷ

**Thị trường tiếp tục điều chỉnh:** Tiếp nối sự hồi phục cuối phiên ngày hôm trước, thị trường mở cửa với sự hưng phấn của nhà đầu tư chỉ số VN-Index đã tăng 6 điểm. Tuy nhiên, lực bán mạnh của thị trường đã xuất hiện kéo theo đó chỉ số của thị trường nhanh chóng điều chỉnh, trong đó áp lực bán tại các bluechips như VNM,VRE,VIC...là nhân tố khiến thị trường lao dốc

Ngược lại, nhóm cổ phiếu bất động sản - xây dựng, nông nghiệp... có được đà tăng khá tốt, dù thanh khoản không thực sự mạnh. Các mã FLC, SCR, HBC, QCG, HAG, HNG... đều tăng điểm.

Bước vào phiên chiều 7/12, VN-Index rơi mạnh ngay đầu phiên, có lúc chỉ số mất -14 điểm. Tuy nhiên, mốc 930 điểm trở thành điểm tựa giúp chỉ số bật trở lại. Dù vậy, trước diễn biến trời sục mạnh của thị trường, tâm lý nhà đầu tư trở nên thận trọng hơn hẳn. Việc sức cầu hạn chế khiến đà hồi phục của VN-Index bị ảnh hưởng đáng kể, thanh khoản theo đó mà sụt giảm mạnh.

Điểm đáng chú ý của thị trường là nhà đầu tư nước ngoài tiếp tục bán ròng hơn 172 tỷ trong phiên ngày hôm nay.

Kết thúc phiên giao dịch, chỉ số VN- Index với 142 mã tăng và 132 mã giảm, VN-Index giảm 8,99 điểm (-0,95%) xuống 938,65 điểm. Tổng khối lượng giao dịch đạt 196,64 triệu cổ phiếu, giá trị 4.732,53 tỷ đồng, giảm 19,23% về khối lượng và 23,3% về giá trị so với phiên 6/12.

Qua phiên giao dịch ngày hôm nay, chúng tôi nhận định trong thời gian tới thị trường có thể những phiên hồi phục. Tuy nhiên, nhà đầu tư nên thận trọng và quan sát kỹ dòng tiền khi giải ngân trở lại.

- "Phan Quang Tùng – [tungpq@vietinbanksc.com.vn](mailto:tungpq@vietinbanksc.com.vn)" -

**Danh mục khuyến nghị**

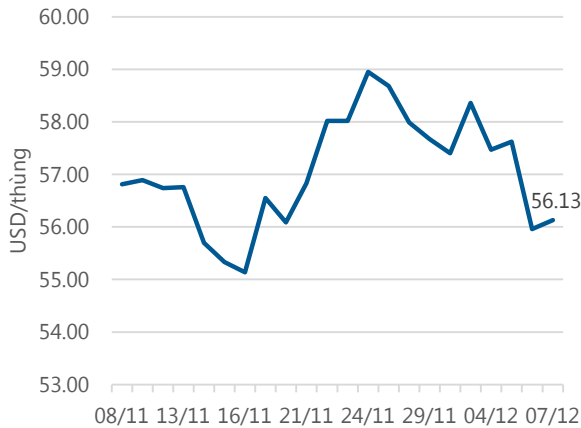
Trong ngày 07.12, chúng tôi không có thêm khuyến nghị mua/bán mới.

**Tin tức cập nhật**

- Lợi nhuận của Nội Bài Cargo tăng trưởng trở lại.** Sau một thời gian dài tăng trưởng kém tích cực do mất thị phần từ tháng 10.2015, hoạt động kinh doanh của Nội Bài Cargo (NCT) đang có những tín hiệu tích cực trở lại trong quý III năm nay. Doanh thu trong quý III.2017 đã tăng 11% so với cùng kỳ năm trước và đạt 181 tỷ đồng. Kết quả này là nhờ tăng trưởng sản lượng hàng hóa trong nước và quốc tế tốt hơn. Trong đó, sản lượng hàng hóa quốc tế đã tăng 20% so với cùng kỳ năm trước sau khi trải qua giai đoạn suy giảm lần lượt 9% và 2% trong quý I và quý II.2017. Hiện thị phần quốc tế của NCT đang ổn định ở mức 49%. Đồng thời, hàng hóa nội địa vẫn duy trì tăng trưởng 15% trong quý III/ 2017. Nhờ cung cấp dịch vụ cho hãng hàng không Vietnam Airlines, thị phần vận chuyển hàng hóa nội địa của NCT đã tăng từ 65% trong năm 2016 lên 75% trong năm 2017. Tăng trưởng sản lượng tốt hơn đã giúp tỷ suất lợi nhuận gộp của NCT hồi phục lên 57%, tăng 3% so với cùng kỳ năm trước. Lợi nhuận ròng của NCT trong quý III đạt 83 tỷ, tăng 32% so với cùng kỳ năm trước giúp NCT hoàn thành 95% kế hoạch lợi nhuận ròng cả năm.

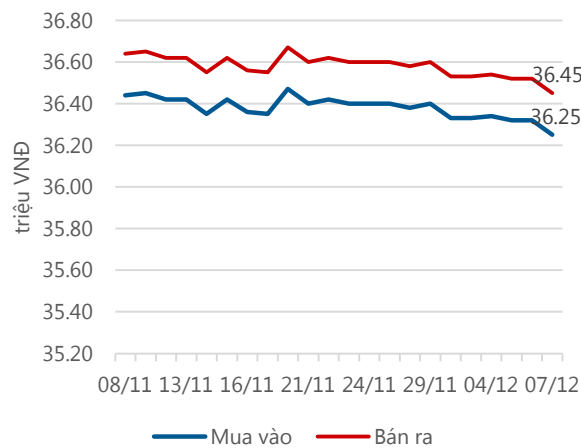
- Ngày mai 08.12.2017 sàn UpCOM sẽ đón nhận 2 tân binh với hơn 53 triệu cổ phiếu hot lên sàn.** Đây là 2 cái tên được các nhà đầu tư nhắc đến nhiều trong những ngày gần đây là Tổng công ty Thanh Lễ và CTCP Kosy. Tổng công ty Thương mại XNK Thanh Lễ (Thalexim) sẽ đưa 11.83 triệu cổ phiếu lên giao dịch trên UpCOM với mã chứng khoán TLP. Giá tham chiếu trong ngày giao dịch đầu tiên 14,800 đồng/cổ phiếu. Trước đó ngày 31.10.2017 Tổng công ty Thanh Lễ đưa 11.8 triệu cổ phiếu ra bán đấu giá lần đầu ra công chúng. Số cổ phần Tổng công ty Thanh Lễ đưa lên giao dịch trên UpCOM lần này bằng đúng số cổ phần bán thành công trong phiên IPO. Cũng trong ngày 08.12, CTCP Kosy sẽ đưa 41.5 triệu cổ phiếu KOS lên giao dịch trên UpCOM với giá tham chiếu trong ngày giao dịch đầu tiên 11,300 đồng/cổ phiếu. Kosy được biết đến với hàng loạt dự án bất động sản do Kosy làm chủ đầu tư như Khu đô thị Kosy Lào Cai, Khu đô thị Kosy Bắc Giang, KĐT Cầu Gò Bắc Giang, KĐT Kosy Gia Sàng, KĐT Kosy Sông Công... Hiện Kosy có 3 cổ đông lớn đều là các cá nhân, là Chủ tịch Nguyễn Việt Cường sở hữu 61.05% VDL; ông Nguyễn Thế Hùng sở hữu 15.18% vốn và ông Nguyễn Trung Kiên sở hữu 6.75% vốn. Một điểm đáng chú ý, trên BCTC kiểm toán năm 2016 của Kosy, kiểm toán nhấn mạnh về một số khoản cho vay nợ với các Thành viên HĐQT, một số khoản hoàn trả tiền vay với các bên liên quan có giá trị 100 tỷ đồng; và một số khoản vay khác. Bên cạnh đó, khoản chuyển nhượng đầu tư vào CTCP Kosy Bắc Giang cho các bên liên quan với giá 70 tỷ đồng theo mệnh giá cổ phiếu cũng được kiểm toán lưu ý. Tổng cộng ngày mai 01.12, cả 2 doanh nghiệp TCT Thanh Lễ và Kosy sẽ đưa 53.33 triệu cổ phiếu lên giao dịch trên UpCOM.

**Giá dầu WTI Future**



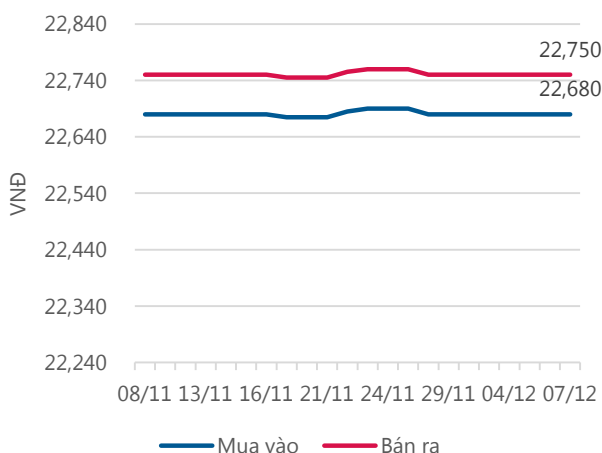
Nguồn: Bloomberg.

**Giá vàng SJC**



Nguồn: SJC.

**Tỷ giá VND/USD**

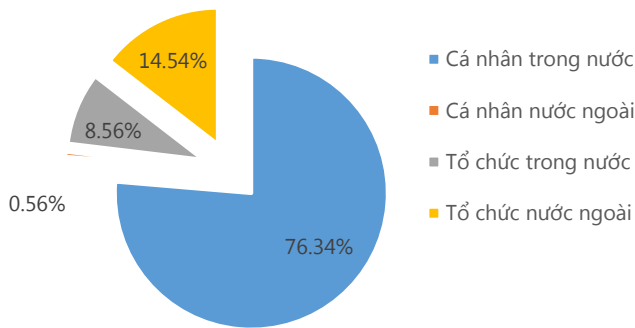


Nguồn: Vietinbank.

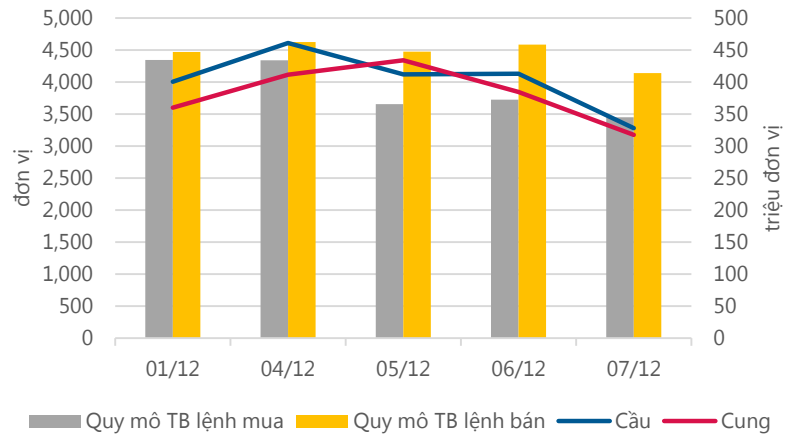
Update: 16h30, Hà Nội, VN.

**Thống kê thị trường**

**Tổng GTGD (mua + bán)**



**Cung cầu thị trường**



Nguồn: fiiipro

**TRACK RECORD NHỮNG CỔ PHIẾU ĐÃ BÁN**

STT	Mã CK	Ngày Mua	Giá Mua	Ngày Bán	Giá Bán	% Lãi/ Lỗ	Lý do
1	PHR	24/8/2017	39.8	27/11/2017	43.6	9.55%	Đạt kỳ vọng
2	SSI	28/8/2017	23.88	30/10/2017	22.90	-4.10%	Cắt lỗ
3	HAG	26/9/2017	8.50	23/10/2017	8.00	-5.88%	Cắt lỗ
4	STB	25/7/2017	12.10	13/10/2017	11.40	-5.79%	Cắt lỗ
5	CVT	25/7/2017	42.40	14/9/2017	48.60	14.62%	Đạt kỳ vọng

Đơn vị:  
 - Giá, tăng/giảm giá: nghìn đồng  
 - P/E, P/B: lần

**TOP 5 MÃ CK ĐƯỢC QUAN TÂM**

STT	Mã CK	Giá đóng cửa	Tăng/ Giảm Giá	% Tăng/ Giảm Giá	KL khớp	P/E	P/B
1	ASM	11,500	-200	-1.71%	5,074,780	17.40	1.04
2	CEO	11,600	1,000	9.43%	219,610	7.66	0.92
3	VNM	186,000	-9,000	-4.62%	1,188,910	27.27	11.79
4	SSI	27,100	-850	0.00%	5,225,010	15.01	1.55
5	VIC	72,000	-1,000	-1.37%	1,010,070	99.09	6.96

**TOP MÃ CK TRONG VN30 CÓ KL ĐỘT BIẾN**

STT	Mã CK	Giá đóng cửa	% Tăng/ Giảm giá	KL Khớp	% Tăng KL	P/E	P/B
1	MSN	69,000	0.02	1,561,970	62.72%	32.52	4.10
2	CTD	216,900	-0.03	164,900	45.34%	10.19	2.50
3	VNM	186,000	-0.05	1,188,910	43.41%	27.27	11.79
4	VCB	47,600	-0.01	2,737,090	40.18%	21.23	3.19
5	GAS	85,000	0.02	887,140	23.04%	17.76	4.02

**TRỤ SỞ CHÍNH**

306 Bà Triệu, Quận Hai Bà Trưng, Hà Nội  
 Điện thoại: (+84) 24 3974 1771

**CHI NHÁNH TP. HỒ CHÍ MINH**

49 Tôn Thất Đạm, Quận 1, Tp. Hồ Chí Minh 3/4  
 Điện thoại: (+84) 28 3820 9987

Đơn vị: nghìn đồng.

## TOP 10 MÃ CK TRÊN HSX NĐT NN GIAO DỊCH NHIỀU

MUA RÒNG				BÁN RÒNG		
STT	Mã CK	% Tăng/Giảm giá	Giá trị mua ròng	Mã CK	% Tăng/Giảm giá	Giá trị bán ròng
1	<b>CII</b>	2.10%	14,337,580	<b>VNM</b>	-4.62%	-95,828,270
2	<b>KBC</b>	0.71%	10,845,890	<b>VJC</b>	-2.31%	-37,399,910
3	<b>NLG</b>	4.33%	10,782,910	<b>VCB</b>	-0.83%	-33,655,950
4	<b>CVT</b>	2.39%	8,241,810	<b>SSI</b>	-3.04%	-31,608,900
5	<b>NT2</b>	-0.29%	5,314,480	<b>ROS</b>	0.86%	-12,569,640
6	<b>CTD</b>	-2.52%	4,492,700	<b>VIC</b>	-1.37%	-9,998,830
7	<b>GAS</b>	2.04%	4,211,530	<b>MSN</b>	1.92%	-9,454,470
8	<b>PC1</b>	6.97%	3,981,730	<b>NVL</b>	0.65%	-7,685,580
9	<b>BVH</b>	1.84%	3,549,790	<b>VND</b>	-2.56%	-3,576,140
10	<b>HPG</b>	-0.71%	3,307,830	<b>SBT</b>	-0.45%	-3,306,600

## TOP 10 MÃ CK TRÊN HNX NĐT NN GIAO DỊCH NHIỀU

MUA RÒNG				BÁN RÒNG		
STT	Mã CK	% Tăng/Giảm giá	Giá trị mua ròng	Mã CK	% Tăng/Giảm giá	Giá trị bán ròng
1	<b>PVS</b>	-2.59%	8,033,595	<b>VGC</b>	3.59%	-3,599,410
2	<b>VIX</b>	6.36%	427,693	<b>VCG</b>	-1.79%	-1,726,130
3	<b>ALV</b>	3.53%	314,370	<b>PIV</b>	6.30%	-378,930
4	<b>BVS</b>	-0.96%	298,390	<b>SHS</b>	-2.48%	-298,130
5	<b>NTP</b>	-2.79%	156,100	<b>DBC</b>	-1.03%	-293,020
6	<b>VHL</b>	10.00%	149,300	<b>SPI</b>	0.00%	-288,970
7	<b>PHP</b>	-1.54%	122,200	<b>VNR</b>	0.00%	-213,900
8	<b>CIA</b>	-0.31%	113,400	<b>MBS</b>	-1.45%	-205,500
9	<b>KLF</b>	2.78%	106,190	<b>PGS</b>	0.86%	-158,850
10	<b>EID</b>	-3.18%	94,780	<b>PVE</b>	-1.28%	-129,160

**Người thực hiện**  
**Trưởng nhóm**

**Ngô Quốc Hưng**  
hungnq@vietinbanksc.com.vn  
**Chuyên viên**

**Dương Thanh Hà Anh**  
anhdth@vietinbanksc.com.vn

**Vũ Lan Phương**  
phuongvl@vietinbanksc.com.vn

**Đặng Đình Tú**  
tudd@vietinbanksc.com.vn

**Nguyễn Thị Minh Nguyệt**  
nguyentm@vietinbanksc.com.vn

**Nguyễn Giang Nam**  
namng@vietinbanksc.com.vn

**Nguyễn Việt Trung**  
trungnv@vietinbanksc.com.vn

Khuyến cáo: Báo cáo này và/hoặc bất kỳ nhận định, thông tin nào trong báo cáo này được thiết lập dựa trên các thông tin công bố công khai, mang tính hợp pháp mà Vietinbanksc coi là đáng tin cậy, và đánh giá với mức cân trọng tối đa có thể. Tuy nhiên, Vietinbanksc không đảm bảo tuyệt đối tính chính xác và đầy đủ của những thông tin trên. Vietinbanksc khuyến cáo các nhà đầu tư báo cáo này mang tính chất chủ quan của chuyên viên phân tích Vietinbanksc. Báo cáo này chỉ nhằm mục đích cung cấp thông tin cho các nhà đầu tư. Nhà đầu tư phải cân nhắc kỹ lưỡng việc sử dụng thông tin và phải có quyết định đầu tư dựa trên những ý kiến độc lập tùy theo tình trạng tài chính hay mục tiêu đầu tư cụ thể. Báo cáo này thuộc bản quyền của Vietinbanksc và không được phép sao chép và/hoặc xuất bản một phần hoặc toàn bộ nội dung báo cáo mà không có sự cho phép bằng văn bản của Vietinbanksc.

Mọi ý kiến đóng góp, đăng ký hoặc rút tên khỏi danh sách nhận bản tin, xin quý khách vui lòng liên hệ qua địa chỉ: [bantnn@vietinbanksc.com.vn](mailto:bantnn@vietinbanksc.com.vn) hoặc website: [vietinbanksc.com.vn](http://vietinbanksc.com.vn)

## TRỤ SỞ CHÍNH

306 Bà Triệu, Quận Hai Bà Trưng, Hà Nội  
Điện thoại: (+84) 24 3974 1771

## CHI NHÁNH TP. HỒ CHÍ MINH

49 Tôn Thất Đạm, Quận 1, Tp. Hồ Chí Minh 4/4  
Điện thoại: (+84) 28 3820 9987