

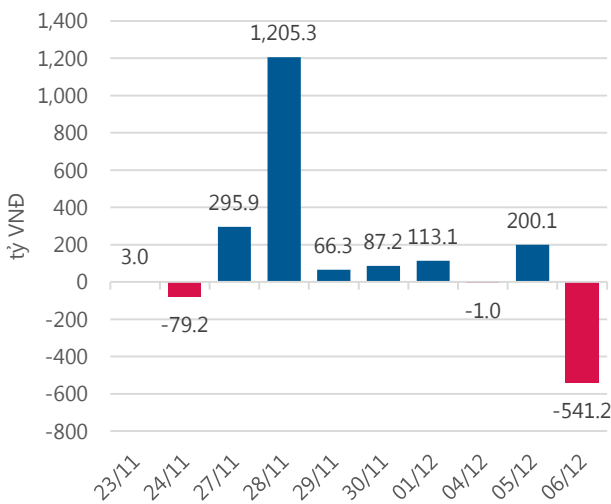
Thống kê thị trường

	VN-Index	HNX-Index
Điểm	947.64	113.37
%/ngày	-5.66	+0.12
%/30.12.2016	+42.53	+41.50
KLGD (đ.vị)	243,461,000	75,698,620
GTGD (tỷ VND)	6,170.917	1,028.363
Số mã tăng	110	75
Số mã giảm	172	102
Số mã không đổi	44	206

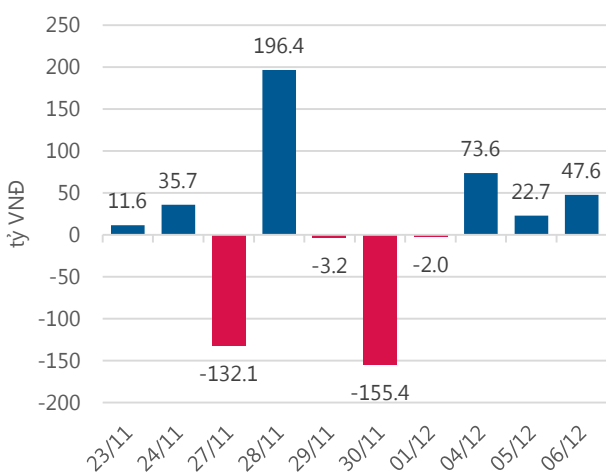
Chỉ số tài chính

	HOSE	HNX
P/B	5.51	2.33
P/E	18.92	14.21
Beta	0.97	0.92
ROE	20.45%	15.75%
ROA	10.78%	6.56%

Giao dịch nhà đầu tư nước ngoài



Giá trị đặt mua/bán ròng tự doanh



Nguồn: finpro.

Cảm nhận thị trường

VN index chỉ giảm hơn 5 điểm nhờ lực cầu mạnh vào cuối phiên

Tóm tắt thị trường: Đóng cửa phiên giao dịch, chỉ số VN – Index giảm 5,66 điểm (-0,59%) xuống 947,64 điểm; chỉ số HNX – Index tăng 0,14 điểm (+0,12%) lên 113,37 điểm.

Ngay từ đầu phiên giao dịch, thị trường tiếp tục đón nhận thêm những đợt xả hàng mà tâm điểm vẫn chủ yếu là nhóm cổ phiếu vốn hóa lớn: VNM, SAB, ROS, FPT khiến đã có lúc VN-Index đã giảm sâu xuống 20 điểm. VNM chốt phiên giao dịch giảm (-21%) xuống còn 195.000 đồng/CP, SBA giảm (-0.61%) xuống còn 328.000 đồng/CP, ROS giảm 7.100 đồng (-4,51%) xuống 150.400 đồng/CP. Trong khi đó tại nhóm cổ phiếu vừa và nhỏ, sự tích cực vẫn được duy trì tốt trên các cổ phiếu như HAI, HAG, HNG, AMD... HAI và AMD đều kết thúc phiên ở mức giá trần, HAG tăng 160 (2,12%) lên 7.700 đồng/CP. Bên cạnh đó, nhóm cổ phiếu cao su tiếp tục giữ được sự hưng phấn từ phiên trước. DRC tăng 700 đồng (2,81%) lên 25.650 đồng/CP. CSM tăng 550 đồng (3,37%) lên 16.850 đồng/CP. Khớp lệnh nhiều nhất thị trường là FLC với khối lượng khớp lệnh hơn 32.7 triệu cổ phiếu chốt phiên với giá 6.800 đồng/CP.

Kết thúc phiên giao dịch, VN-Index giảm chỉ còn 5,66 điểm. Thị trường cuối phiên giao dịch bất ngờ nhận được lực cầu rất tốt và điều này giúp một số cổ phiếu đảo chiều ngoạn mục. Trong đó, các mã như PVD, STB, BVH, DBC, NTP, SHB... đều tăng giá rất tốt trong phiên hôm nay. Cùng với đó, đà giảm của các cổ phiếu vốn hóa lớn là VNM, SAB, ROS, FPT... được thu hẹp lại đáng kể và giúp VN-Index giảm không còn giảm mạnh như trước.

Thanh khoản thị trường vẫn duy trì ở mức cao, tổng khối lượng giao dịch đạt 319 triệu cổ phiếu, trị giá 7.200 tỷ đồng, trong đó, giao dịch thỏa thuận chiếm 1.000 tỷ đồng.

Dù giảm mạnh về điểm số, nhưng tốc độ bán diễn chủ yếu tập trung vào nhóm cổ phiếu Largecaps. Theo tôi thị trường lúc này vẫn có cơ hội tìm kiếm lợi nhuận từ những nhóm cổ phiếu vừa và nhỏ. Nhà đầu tư nên quan sát để tìm kiếm cơ hội đầu tư vào các mã có dự đoán kết quả kinh doanh khả quan vào quý IV.

- "Chu Xuân Cường – cuongcx@vietinbanksc.com.vn" -

Danh mục khuyến nghị

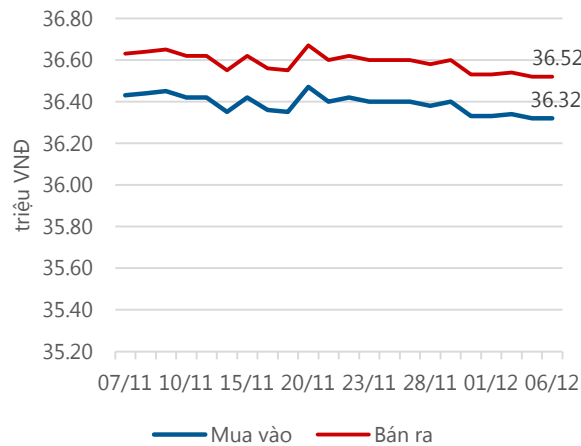
Trong ngày 06.12, chúng tôi không có thêm khuyến nghị mua/bán mới.

Tin tức cập nhật

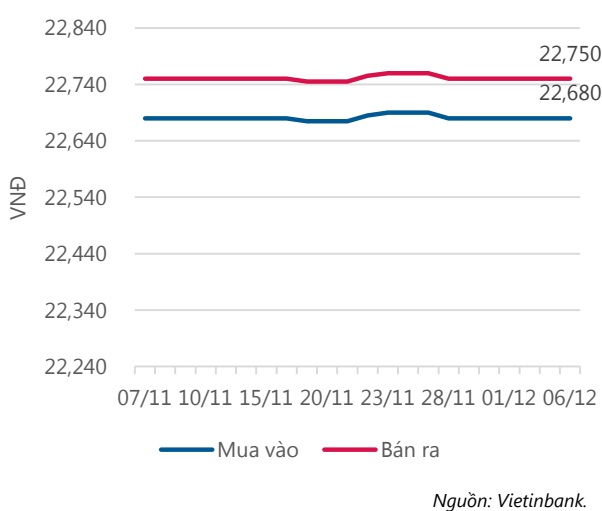
Giá dầu WTI Future



Giá vàng SJC



Tỷ giá VND/USD



Update: 16h30, Hà Nội, VN.

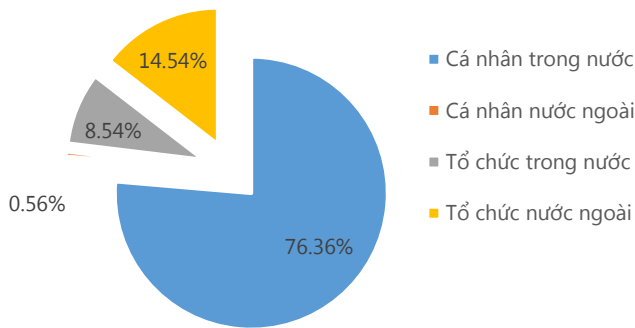
- HDBank sẽ niêm yết gần 883 triệu cp lên sàn HOSE, tương đương mức vốn điều lệ là gần 8,829 tỷ đồng.** Ngày 04.12, Sở Giao dịch chứng khoán TP HCM (HOSE) thông báo đã nhận hồ sơ niêm yết của Ngân hàng TMCP Phát triển TP HCM (HDBank). Theo đó, HDBank dự kiến sẽ niêm yết gần 883 triệu cp lên sàn HOSE, tương đương mức vốn điều lệ là gần 8,829 tỷ đồng. CTCK Sài Gòn (SSI) là đơn vị tư vấn đăng ký niêm yết cho nhà băng này. Đồng thời, HDBank cũng sẽ thực hiện tăng vốn lên 10,000 tỷ đồng thông qua phát hành riêng lẻ và phát hành cho cán bộ công nhân viên. Mới đây, ngân hàng đã vừa tăng vốn từ 8,100 tỷ lên 8,829 tỷ bằng phát hành cổ phiếu trả cổ tức và thưởng. Trên thị trường OTC, cổ phiếu HDBank liên tục tăng giá thời gian qua và hiện đang giao dịch quanh 31,000 đồng/cp (ngày 05.12).

- DL1 lấn sân sang lĩnh vực bất động sản.** Giữa tháng 07.2017, Đại hội đồng cổ đông bất thường của CTCP Đầu tư Phát triển Dịch vụ Công trình Công cộng Đức Long Gia Lai (DL1) đã thông qua phương án phát hành hơn 84 triệu cổ phiếu, tăng vốn từ 169 tỷ đồng lên tới 1,011 tỷ đồng ngay trong năm 2017 này. Vốn từ đợt phát hành trên 842 tỷ đồng được dùng để đầu tư mở rộng hoạt động kinh doanh bất động sản thông qua việc mua bán sáp nhập (M & A) CTCP Đầu tư Xây dựng Vạn Gia Long và Công ty TNHH Sản xuất thương mại Dịch vụ Đồng Phú Hưng. Đây là 2 công ty đang sở hữu các dự án BĐS tiềm năng với các vị trí đắc địa tại quận 7 và quận 8, TP.HCM. Lãnh đạo DL1 cho biết, việc sáp nhập 2 công ty bất động sản, đồng thời trở thành chủ sở hữu 2 dự án Bất động sản tại quận 7, quận 8, TP.HCM là bước đi đầu tiên đánh dấu sự hiện diện của thương hiệu DL1 trên thị trường bất động sản TP.HCM. 2 dự án này khi hoàn thành và bàn giao nhà sẽ ghi nhận doanh thu 3,400 tỷ đồng và lợi nhuận gần 1,000 tỷ, tạo tiền đề để DL1 đầu tư mở rộng, tăng trưởng vượt bậc trong thời gian tới.

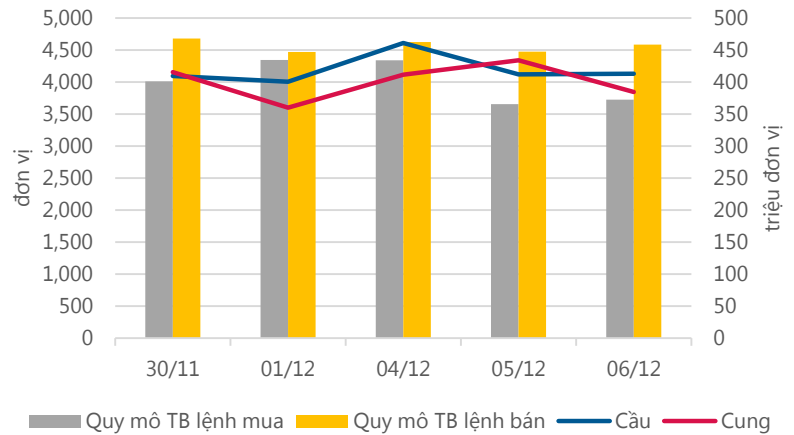
- Giá dầu thô giao hôm thứ 3 tăng do mức độ tuân thủ thỏa thuận cắt giảm sản lượng của OPEC mạnh.** Tại sàn giao dịch hàng New York, giá dầu giao trong tháng 1 tăng 15 cent lên mức 57.62 USD/thùng. Tại sàn giao dịch hàng hóa liên lục địa London, giá dầu Brent tăng 45 cent lên 62.9 USD/thùng. Sản lượng dầu thô của OPEC trong tháng 11 giảm 300,000 thùng/ngày xuống mức thấp nhất kể từ tháng 5 do tổ chức này thực hiện thỏa thuận cắt giảm sản lượng khai thác. Việc OPEC tuân thủ nghiêm ngặt thỏa thuận càng khiến nhà đầu tư kỳ vọng rằng tiến trình tái cân bằng thị trường dầu sẽ tiếp tục được thực hiện trong năm 2018. Ngân hàng Goldman Sachs nâng dự báo giá dầu WTI và dầu Brent lên lần lượt 57.5 USD/thùng và 62 USD/thùng so với mức trước đó là 55 USD/thùng và 58 USD/thùng. Trữ lượng dầu thô Mỹ trong tuần này được dự báo sẽ giảm tuần thứ 2 liên tiếp. Trong khi đó, sản lượng dầu thô Mỹ sẽ được theo dõi sát sao do tuần trước, nước này khai thác 9.5 triệu thùng/ngày- ngưỡng cao nhất kể từ năm 2015.

Thống kê thị trường

Tổng GTGD (mua + bán)



Cung cầu thị trường



Nguồn: fiiipro

TRACK RECORD NHỮNG CỔ PHIẾU ĐÃ BÁN

STT	Mã CK	Ngày Mua	Giá Mua	Ngày Bán	Giá Bán	% Lãi/ Lỗ	Lý do
1	PHR	24/8/2017	39.8	27/11/2017	43.6	9.55%	Đạt kỳ vọng
2	SSI	28/8/2017	23.88	30/10/2017	22.90	-4.10%	Cắt lỗ
3	HAG	26/9/2017	8.50	23/10/2017	8.00	-5.88%	Cắt lỗ
4	STB	25/7/2017	12.10	13/10/2017	11.40	-5.79%	Cắt lỗ
5	CVT	25/7/2017	42.40	14/9/2017	48.60	14.62%	Đạt kỳ vọng

Đơn vị:
- Giá, tăng/giảm giá: nghìn đồng
- P/E, P/B: lần

TOP 5 MÃ CK ĐƯỢC QUAN TÂM

STT	Mã CK	Giá đóng cửa	Tăng/ Giảm Giá	% Tăng/ Giảm Giá	KL khớp	P/E	P/B
1	VIC	73,000	0	0.00%	2,680,770	99.09	6.96
2	ASM	11,700	50	0.43%	8,246,440	17.32	1.03
3	FLC	6,800	-50	-0.73%	32,767,400	7.95	0.52
4	HSG	25,850	650	2.58%	5,645,430	6.59	1.72
5	HPG	42,250	650	1.56%	7,172,100	7.20	2.10

TOP MÃ CK TRONG VN30 CÓ KL ĐỘT BIẾN

STT	Mã CK	Giá đóng cửa	% Tăng/ Giảm giá	KL Khớp	% Tăng KL	P/E	P/B
1	MWG	129,700	-0.02	1,041,660	0.66	20.42	7.79
2	SSI	27,950	-0.01	8,655,410	0.65	15.14	1.57
3	ROS	150,900	-0.04	1,902,960	0.59	188.23	14.78
4	VIC	73,000	0.00	2,680,770	0.56	99.09	6.96
5	SBT	22,000	0.01	5,352,700	0.46	16.91	1.78

TRỤ SỞ CHÍNH

306 Bà Triệu, Quận Hai Bà Trưng, Hà Nội
Điện thoại: (+84) 24 3974 1771

CHI NHÁNH TP. HỒ CHÍ MINH

49 Tôn Thất Đạm, Quận 1, Tp. Hồ Chí Minh 3/4
Điện thoại: (+84) 28 3820 9987

Đơn vị: nghìn đồng.

TOP 10 MÃ CK TRÊN HSX NĐT NN GIAO DỊCH NHIỀU

MUA RÒNG				BÁN RÒNG		
STT	Mã CK	% Tăng/Giảm giá	Giá trị mua rỗng	Mã CK	% Tăng/Giảm giá	Giá trị bán rỗng
1	HPG	1.56%	26,406,630	NVL	-0.33%	-368,434,220
2	HCM	5.49%	16,519,120	VNM	-2.01%	-90,471,930
3	VRE	-1.88%	16,150,640	VIC	0.00%	-61,693,900
4	MSN	-1.74%	14,289,420	SSI	-0.89%	-41,374,520
5	PVD	2.83%	12,030,790	DIG	-1.75%	-35,202,690
6	NT2	-0.59%	8,595,170	VJC	0.00%	-26,292,080
7	BMP	0.77%	8,062,310	ROS	-4.19%	-18,186,390
8	NLG	-2.28%	6,911,680	VND	-0.43%	-17,007,340
9	PLX	-0.75%	6,629,930	SAB	-0.61%	-11,916,550
10	DRC	2.81%	6,401,750	GAS	0.73%	-9,622,200

TOP 10 MÃ CK TRÊN HNX NĐT NN GIAO DỊCH NHIỀU

MUA RÒNG				BÁN RÒNG		
STT	Mã CK	% Tăng/Giảm giá	Giá trị mua rỗng	Mã CK	% Tăng/Giảm giá	Giá trị bán rỗng
1	PVS	1.58%	15,262,570	VGC	0.40%	-9,919,668
2	HUT	-2.54%	2,320,000	NTP	2.47%	-2,159,860
3	DGC	0.30%	393,570	NDN	4.30%	-935,220
4	CIA	0.31%	272,200	DHT	-0.89%	-454,960
5	HHG	0.00%	146,000	HLD	7.48%	-353,100
6	SHS	1.51%	141,060	PVX	0.00%	-345,000
7	EID	-4.85%	122,310	VCS	0.00%	-341,300
8	INN	-0.60%	102,050	VIX	3.77%	-288,420
9	PHP	0.78%	92,880	VNR	0.00%	-269,100
10	VE1	0.81%	84,520	PMC	0.70%	-240,640

Người thực hiện
Trưởng nhóm

Ngô Quốc Hưng
 hungnq@vietinbanksc.com.vn
Chuyên viên

Dương Thanh Hà Anh
 anhth@vietinbanksc.com.vn

Vũ Lan Phương
 phuongvl@vietinbanksc.com.vn

Đặng Đình Tú
 tudd@vietinbanksc.com.vn

Nguyễn Thị Minh Nguyệt
 nguyetnm@vietinbanksc.com.vn

Nguyễn Giang Nam
 namng@vietinbanksc.com.vn

Nguyễn Việt Trung
 trungnv@vietinbanksc.com.vn

Khuyến cáo: Báo cáo này và/hoặc bất kỳ nhận định, thông tin nào trong báo cáo này được thiết lập dựa trên các thông tin công bố công khai, mang tính hợp pháp mà Vietinbanksc coi là đáng tin cậy, và đánh giá với mức cân trọng tối đa có thể. Tuy nhiên, Vietinbanksc không đảm bảo tuyệt đối tính chính xác và đầy đủ của những thông tin trên. Vietinbanksc khuyến cáo các nhà đầu tư báo cáo này mang tính chất chủ quan của chuyên viên phân tích Vietinbanksc. Báo cáo này chỉ nhằm mục đích cung cấp thông tin cho các nhà đầu tư. Nhà đầu tư phải cân nhắc kỹ lưỡng việc sử dụng thông tin và phải có quyết định đầu tư dựa trên những ý kiến độc lập tùy theo tình trạng tài chính hay mục tiêu đầu tư cụ thể. Báo cáo này thuộc bản quyền của Vietinbanksc và không được phép sao chép và/hoặc xuất bản một phần hoặc toàn bộ nội dung báo cáo mà không có sự cho phép bằng văn bản của Vietinbanksc.

Mọi ý kiến đóng góp, đăng ký hoặc rút tên khỏi danh sách nhận bản tin, xin quý khách vui lòng liên hệ qua địa chỉ: bantin@vietinbanksc.com.vn hoặc website: vietinbanksc.com.vn

TRỤ SỞ CHÍNH

306 Bà Triệu, Quận Hai Bà Trưng, Hà Nội
 Điện thoại: (+84) 24 3974 1771

CHI NHÁNH TP. HỒ CHÍ MINH

49 Tôn Thất Đạm, Quận 1, Tp. Hồ Chí Minh 4/4
 Điện thoại: (+84) 28 3820 9987