

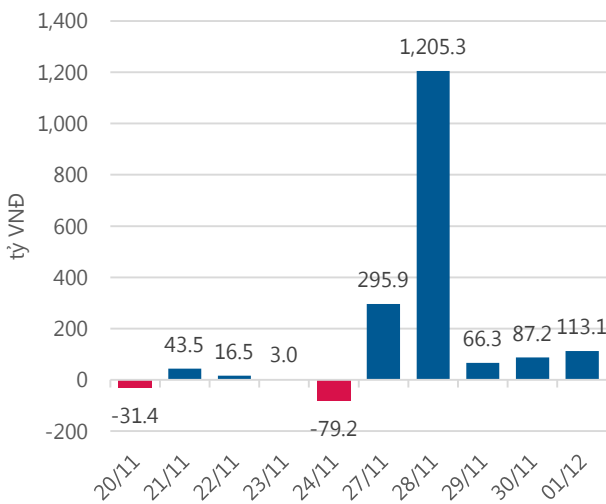
**Thống kê thị trường**

	VN-Index	HNX-Index
Điểm	960.33	115.49
%/ngày	+1.09	+0.67
%/30.12.2016	+44.44	+44.15
KLGD (đ.vị)	227,730,600	73,657,810
GTGD (tỷ VND)	5,285.868	989.967
Số mã tăng	162	61
Số mã giảm	103	41
Số mã không đổi	64	281

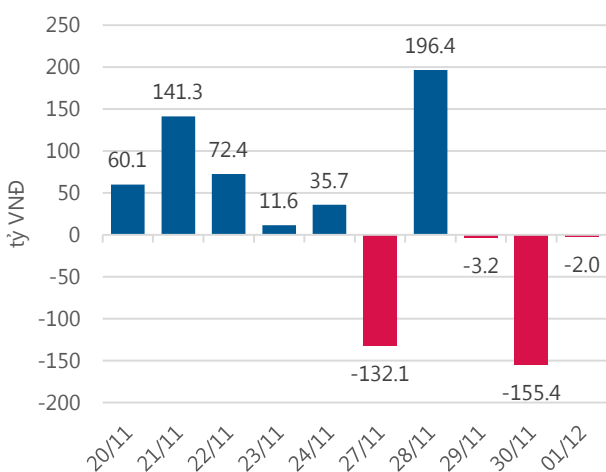
**Chỉ số tài chính**

	HOSE	HNX
P/B	5.59	2.39
P/E	18.97	14.43
Beta	0.95	0.82
ROE	20.27%	15.78%
ROA	10.59%	6.58%

**Giao dịch nhà đầu tư nước ngoài**



**Giá trị đặt mua/bán ròng tự doanh**



Nguồn: finpro.

**Cảm nhận thị trường**

**VN-Index nỗ lực chinh phục thành công mốc 960 điểm**

**Tóm tắt thị trường:** Đóng cửa phiên giao dịch, chỉ số VN-Index tăng 10.40 điểm (+1.09%) lên 960.33 điểm; chỉ số HNX-Index tăng 0.77 điểm (+0.67%) lên 115.49 điểm.

**VN-Index nỗ lực chinh phục thành công mốc 960 điểm:** Trong phiên giao dịch hôm nay, dòng tiền tiếp tục đổ mạnh vào thị trường. Đồng thời, độ rộng thị trường cũng khá lớn khi có 223 tăng và 143 giảm. Điều đó cho thấy xu hướng khác tích cực ở bên mua đẩy lực cầu gia tăng. Bên cạnh đó, đà tăng của các cổ phiếu đã phân tán đều hơn sang các nhóm khác ngoài Bluechips như chứng khoán, bất động sản, xây dựng, dầu khí, ...

Họ dầu khí đã có một ngày giao dịch rực lửa ở cả phiên sáng và phiên chiều sau thông tin tích cực từ phía OPEC đã đạt được thỏa thuận gia hạn cắt giảm sản lượng dầu. Đây thường là thông tin hỗ trợ giá dầu tăng. Hàng loạt cổ phiếu như GAS (+2.6%), PVD (+0.8%), PVS (+4.4%), PVC (+3.6%), PVB (+4.1%)... đã tăng điểm mạnh mẽ.

Ở nhóm Bluechips, như thường lệ, VNM đã có đóng góp lớn vào điểm chỉ số hôm nay khi đóng cửa ở mức 196,000 đồng/ CP, tăng 9,300 đồng/ CP (+5%). Trong khi đó, SAB đang trong giai đoạn điều chỉnh sau khi tăng nóng trong suốt tuần qua, và đóng cửa với mức tăng chỉ 1,000 đồng lên 330,000 đồng.

Trong khi đó, ở nhóm SCIC thoái vốn, các mã DMC, BMP, NTP, FPT đều giảm mạnh hoặc dừng ở mốc tham chiếu.

Nhóm chứng khoán thì lại có sự phân hóa khi SSI (+2.4%) và VND (+1.3%) đều tăng mạnh. Ngược lại HCM lại tăng chậm lại, thậm chí trong phiên đã có lúc giảm điểm sau chuỗi ngày tăng nóng. SSI cũng là mã đã có sự bứt phá trong gần 2 tuần qua với thanh khoản luôn duy trì ở mức cao và ổn định so với các mã khác trong ngành.

Rõ ràng, trong những ngày vừa qua, tâm điểm của thị trường và cũng là lực hỗ trợ thị trường tăng điểm mạnh mẽ là các thương vụ thoái vốn Nhà Nước. Tuy vậy, niềm tin của các nhà đầu tư không còn mạnh mẽ như những ngày mới ra các thông tin hỗ trợ từ các sự kiện IPO, niêm yết, phát hành của các doanh nghiệp lớn và các doanh nghiệp đang thu hút dòng tiền khối ngoại. Nếu niềm tin được ủng hộ thêm trong thời gian tới thì VN-Index vẫn còn tiếp tục tăng giá. Ngoài ra, cũng cần lưu ý, 4 tháng đầu năm thường là thời điểm thị trường tăng trưởng tích cực, do đó, tháng 12 sẽ là thời điểm thích hợp để tích lũy thêm cổ phiếu cũng như nâng tỷ trọng danh mục đầu tư.

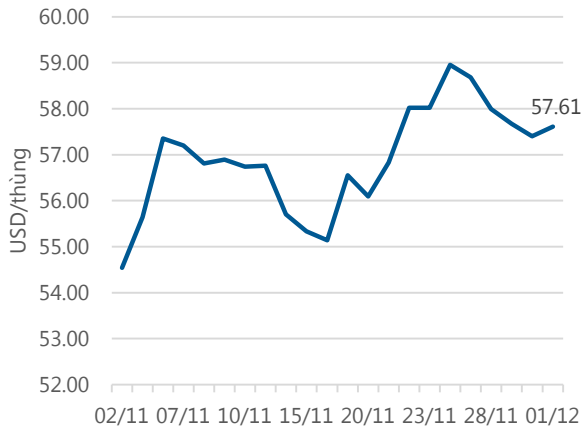
- "Vũ Lan Phương – [phuongvl@vietinbanksc.com.vn](mailto:phuongvl@vietinbanksc.com.vn)" -

**Danh mục khuyến nghị**

Trong ngày 01.12, chúng tôi không có thêm khuyến nghị mua/bán mới.

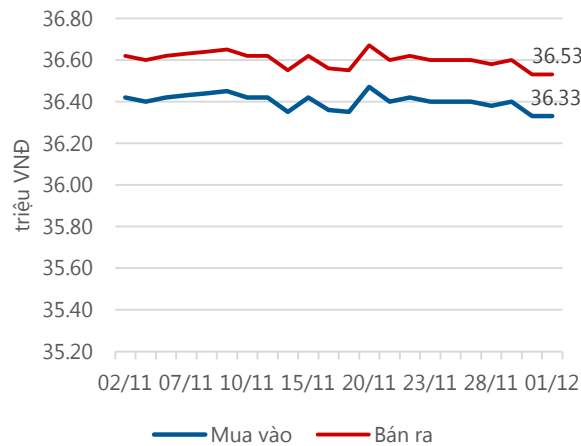
**Tin tức cập nhật**

**Giá dầu WTI Future**



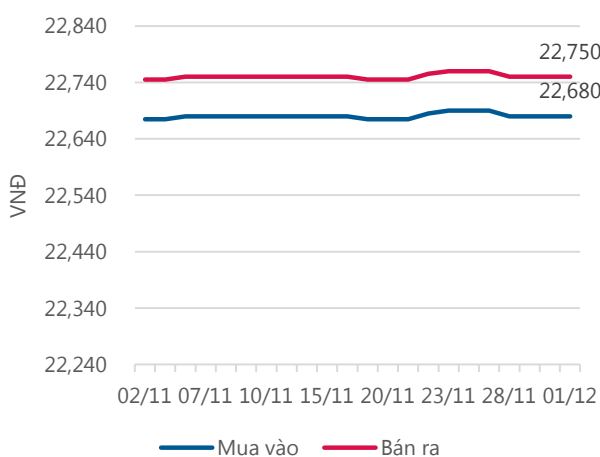
Nguồn: Bloomberg.

**Giá vàng SJC**



Nguồn: SJC.

**Tỷ giá VND/USD**



Nguồn: Vietinbank.

Update: 16h30, Hà Nội, VN.

• **VTC sắp đấu giá 1.02 triệu cp VTC online với giá khởi điểm tới 107,388 đồng/CP.** Theo thông báo của HNX, Tổng Công ty Truyền thông Đa phương tiện (VTC) sẽ tiến hành bán đấu giá 1.02 triệu cp đang sở hữu tại CTCP VTC Truyền thông Trực tuyến (VTC Online) với giá khởi điểm 107,388 đồng/CP (mệnh giá 10,000 đồng/CP). Thời gian tổ chức đấu giá dự kiến vào ngày 02.01.2018 tại HNX. VTC Online là một đơn vị thành viên trực thuộc VTC với vốn điều lệ hiện ở mức hơn 24 tỷ đồng. Công ty thành lập vào năm 2008 và hoạt động trong lĩnh vực công nghiệp nội dung số. Các cổ đông của VTC Online bao gồm VTC, IDG Ventures Vietnam (IDGVV) và Quỹ Deutsche Bank (DWS) Việt Nam.

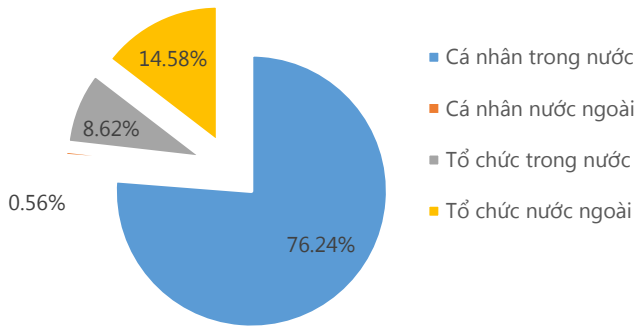
• **Công ty TNHH Đầu tư Kinh doanh và Phát triển Đô thị Sài Gòn (Saigon Living) vừa thông báo đăng ký mua cổ phần khối lượng lớn qua đấu giá.** Cụ thể, Saigon Living đăng ký mua trọn lô 6.24 triệu cổ phần Tổng công ty cơ điện xây dựng (Agrimeco), tương đương 29% lượng cổ phiếu lưu hành từ phiên đấu giá của SCIC. Được biết, SCIC đưa ra giá khởi điểm là 17,300 đồng/CP Agrimeco, tương ứng giá khởi điểm trọn lô hơn 107.8 tỷ đồng. Phiên đấu giá dự kiến diễn ra vào 10h ngày 8.12.2017 tại SGCK Hà Nội.

• **Đến lượt PVPower muốn thoái vốn tại Điện Tây Bắc.** Tổng công ty Điện lực Dầu khí Việt Nam (PV Power) vừa thông báo đăng ký bán hết toàn bộ hơn 3.57 triệu cổ phiếu NED của CTCP Đầu tư và phát triển điện Tây Bắc, tương ứng 9.93% tổng số cổ phiếu có quyền biểu quyết đang lưu hành của công ty. Giao dịch dự kiến thực hiện theo phương thức thỏa thuận và khớp lệnh từ 4.12.2017 đến 2.1.2018. Điện Tây Bắc mới đưa cổ phiếu lên giao dịch trên UpCOM từ 18.8.2017 với giá tham chiếu trong ngày giao dịch đầu tiên chỉ 5,300 đồng/CP. Ngay khi lên sàn, Điện Tây Bắc đã đưa toàn bộ 254,000 cổ phiếu quỹ ra bán để bổ sung vốn cho hoạt động SXKD. Giá bán mong muốn không thấp hơn 10,000 đồng/CP trong khi tại thời điểm đó NED đang giao dịch quanh vùng giá 8,000 đồng/cổ phiếu. Không những thế, Sông Đà 5 và CTCP Đầu tư phát triển KCN Sông Đà (Sudico) cũng tính chuyện thoái vốn với giá mong muốn không thấp hơn 10,000 đồng/CP. Hiện tại Sudico đã hoàn tất thoái vốn còn Sông Đà 5 vẫn chưa thể bán hết lượng cổ phần mong muốn.

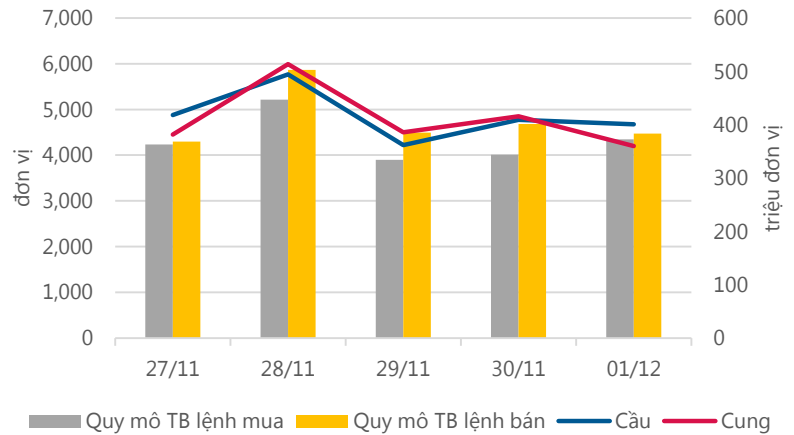
• **Đại diện Bộ Công thương: Có thể hoàn tất bán vốn Habeco trong quý I.2018.** Hiện Bộ Công Thương đang sở hữu 81.79% vốn tại Habeco, theo Quyết định 58 thì Nhà nước sẽ không nắm giữ cổ phần chi phối tại Habeco. Thế khó trong việc thoái vốn Habeco nằm ở việc đàm phán với cổ đông chiến lược Carlsberg – cổ đông đang sở hữu 17.34% vốn Habeco. Thỏa thuận hợp tác chiến lược được ký giữa Carlsberg và Bộ Công Thương vào năm 2009 cho phép Carlsberg được quyền ưu tiên mua trước khi Habeco bán tiếp cổ phần. Vì vậy, Habeco phải ưu tiên đàm phán với Carlsberg trước các đối tác khác. Tuy nhiên, quá trình này diễn ra chậm chạp chủ yếu liên quan đến giá bán. Cổ phiếu BHN của Habeco cũng khá tương đồng với Sabeco là đã tăng giá mạnh trong thời gian đàm phán bán vốn dù thanh khoản luôn ở mức thấp.

Thống kê thị trường

Tổng GTGD (mua + bán)



Cung cầu thị trường



Nguồn: fiiipro

TRACK RECORD NHỮNG CỔ PHIẾU ĐÃ BÁN

STT	Mã CK	Ngày Mua	Giá Mua	Ngày Bán	Giá Bán	% Lãi/ Lỗ	Lý do
1	PHR	24/8/2017	39.8	27/11/2017	43.6	9.55%	Đạt kỳ vọng
2	SSI	28/8/2017	23.88	30/10/2017	22.90	-4.10%	Cắt lỗ
3	HAG	26/9/2017	8.50	23/10/2017	8.00	-5.88%	Cắt lỗ
4	STB	25/7/2017	12.10	13/10/2017	11.40	-5.79%	Cắt lỗ
5	CVT	25/7/2017	42.40	14/9/2017	48.60	14.62%	Đạt kỳ vọng

Đơn vị:  
- Giá, tăng/giảm giá: nghìn đồng  
- P/E, P/B: lần

TOP 5 MÃ CK ĐƯỢC QUAN TÂM

STT	Mã CK	Giá đóng cửa	Tăng/ Giảm Giá	% Tăng/ Giảm Giá	KL khớp	P/E	P/B
1	FLC	7,290	30	0.41%	41,704,910	8.43	0.55
2	DXG	20,250	550	2.79%	5,209,770	6.94	1.59
3	HPG	41,500	300	0.73%	4,367,480	7.13	2.08
4	SHB	9,400	0	0.00%	16,847,802	7.50	0.72
5	PVS	19,000	800	4.40%	11,241,119	9.59	0.77

TOP MÃ CK TRONG VN30 CÓ KL ĐỘT BIẾN

STT	Mã CK	Giá đóng cửa	% Tăng/ Giảm giá	KL Khớp	% Tăng KL	P/E	P/B
1	VNM	196,000	0.05	1,252,580	0.55	26.11	11.29
2	CII	34,500	0.05	2,919,560	0.47	5.03	1.87
3	SSI	27,550	0.02	6,156,170	0.36	14.44	1.49
4	ROS	178,900	0.01	1,145,730	0.12	212.37	16.68
5	CTD	227,400	0.00	100,180	0.02	10.41	2.56

TRỤ SỞ CHÍNH

306 Bà Triệu, Quận Hai Bà Trưng, Hà Nội  
Điện thoại: (+84) 24 3974 1771

CHI NHÁNH TP. HỒ CHÍ MINH

49 Tôn Thất Đạm, Quận 1, Tp. Hồ Chí Minh 3/4  
Điện thoại: (+84) 28 3820 9987

Đơn vị: nghìn đồng.

## TOP 10 MÃ CK TRÊN HSX NĐT NN GIAO DỊCH NHIỀU

MUA RÒNG				BÁN RÒNG		
STT	Mã CK	% Tăng/Giảm giá	Giá trị mua ròng	Mã CK	% Tăng/Giảm giá	Giá trị bán ròng
1	VNM	4.98%	99,568,880	DIG	3.77%	-89,208,290
2	CII	4.70%	16,495,330	GAS	2.63%	-19,345,800
3	VJC	-0.07%	14,568,980	PAC	1.57%	-8,775,360
4	PLX	5.16%	12,787,060	VCB	-0.41%	-7,911,970
5	HT1	0.30%	10,039,810	BMP	-0.42%	-6,528,330
6	NLG	0.00%	6,695,340	HSG	0.84%	-6,380,100
7	VIC	0.13%	5,752,370	SAB	0.30%	-4,839,940
8	VSC	2.15%	5,504,360	BID	-0.58%	-4,830,190
9	BVH	1.34%	4,888,400	NVL	0.16%	-3,542,840
10	TCH	0.27%	4,522,030	SKG	0.90%	-2,885,900

## TOP 10 MÃ CK TRÊN HNX NĐT NN GIAO DỊCH NHIỀU

MUA RÒNG				BÁN RÒNG		
STT	Mã CK	% Tăng/Giảm giá	Giá trị mua ròng	Mã CK	% Tăng/Giảm giá	Giá trị bán ròng
1	HUT	0.85%	2,387,064	PVS	4.40%	-31,822,660
2	CIA	8.71%	1,624,150	VIG	7.41%	-11,728,760
3	DGC	2.10%	1,124,070	VGC	-1.82%	-6,926,000
4	IDV	-0.26%	390,130	TNG	0.72%	-2,994,176
5	MAS	1.49%	264,974	BVS	0.00%	-1,834,542
6	PTS	10.00%	264,840	HDA	-1.05%	-1,424,980
7	EID	-1.19%	243,340	VCG	1.05%	-1,243,040
8	HHG	-1.32%	150,000	NTP	-3.74%	-742,870
9	HHC	-4.94%	137,500	DHT	3.61%	-389,790
10	PSE	-2.91%	110,000	PVE	2.63%	-372,100

**Người thực hiện**  
**Trưởng nhóm**

**Ngô Quốc Hưng**  
hungnq@vietinbanksc.com.vn  
**Chuyên viên**

**Dương Thanh Hà Anh**  
anhdth@vietinbanksc.com.vn

**Vũ Lan Phương**  
phuongvl@vietinbanksc.com.vn

**Đặng Đình Tú**  
tudd@vietinbanksc.com.vn

**Nguyễn Thị Minh Nguyệt**  
nguyetnm@vietinbanksc.com.vn

**Nguyễn Giang Nam**  
namng@vietinbanksc.com.vn

**Nguyễn Việt Trung**  
trungnv@vietinbanksc.com.vn

*Khuyến cáo: Báo cáo này và/hoặc bất kỳ nhận định, thông tin nào trong báo cáo này được thiết lập dựa trên các thông tin công bố công khai, mang tính hợp pháp mà Vietinbanksc coi là đáng tin cậy, và đánh giá với mức cân trọng tối đa có thể. Tuy nhiên, Vietinbanksc không đảm bảo tuyệt đối tính chính xác và đầy đủ của những thông tin trên. Vietinbanksc khuyến cáo các nhà đầu tư báo cáo này mang tính chất chủ quan của chuyên viên phân tích Vietinbanksc. Báo cáo này chỉ nhằm mục đích cung cấp thông tin cho các nhà đầu tư. Nhà đầu tư phải cân nhắc kỹ lưỡng việc sử dụng thông tin và phải có quyết định đầu tư dựa trên những ý kiến độc lập tùy theo tình trạng tài chính hay mục tiêu đầu tư cụ thể. Báo cáo này thuộc bản quyền của Vietinbanksc và không được phép sao chép và/hoặc xuất bản một phần hoặc toàn bộ nội dung báo cáo mà không có sự cho phép bằng văn bản của Vietinbanksc.*

*Mọi ý kiến đóng góp, đăng ký hoặc rút tên khỏi danh sách nhận bản tin, xin quý khách vui lòng liên hệ qua địa chỉ: [bantin@vietinbanksc.com.vn](mailto:bantin@vietinbanksc.com.vn) hoặc website: [vietinbanksc.com.vn](http://vietinbanksc.com.vn)*