

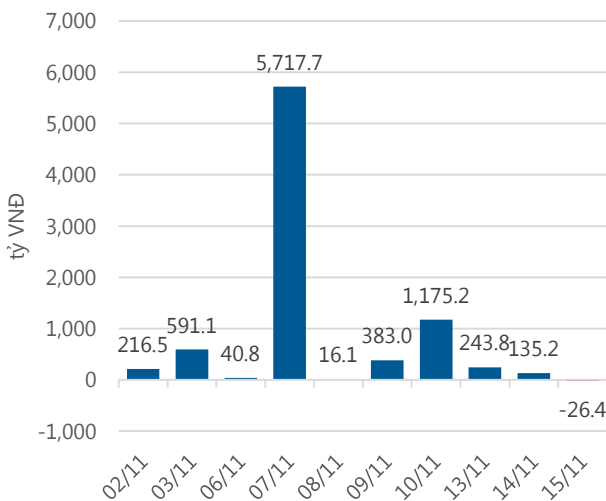
Thống kê thị trường

	VN-Index	HNX-Index
Điểm	882.59	107.48
%/ngày	+0.19	+0.39
%/30.12.2016	+32.75	+34.15
KLGD (đ.vị)	200,077,800	36,894,080
GTGD (tỷ VND)	6,692.298	485.421
Số mã tăng	163	57
Số mã giảm	110	52
Số mã không đổi	48	271

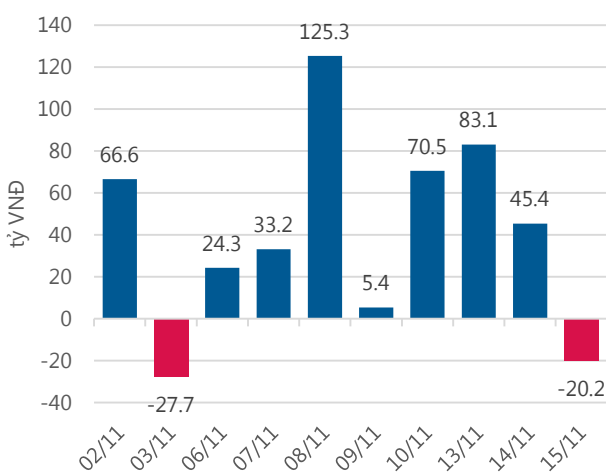
Chỉ số tài chính

	HOSE	HNX
P/B	5.16	2.31
P/E	17.68	13.23
Beta	0.97	0.83
ROE	20.34%	16.35%
ROA	10.67%	6.93%

Giao dịch nhà đầu tư nước ngoài



Giá trị đặt mua/bán ròng tự doanh



Nguồn: *finpro*.

Cảm nhận thị trường

Thị trường chứng khoán tiếp tục hưng phấn với thông tin thoái vốn của SCIC

Tóm tắt thị trường: Đóng cửa phiên giao dịch, chỉ số VN-Index tăng 1.69 điểm (+0.19%) lên mốc 882.59 điểm; chỉ số HNX-Index tăng 0.42 điểm (+0.39%) dừng tại 107.48 điểm.

Thị trường chứng khoán tiếp tục hưng phấn với thông tin thoái vốn của SCIC:

Phiên giao dịch hôm nay đã chứng kiến sự tăng điểm đồng thuận của các cổ phiếu Mid Cap, trong đó có các cổ phiếu ngành thép mà tiêu biểu nhất là HPG, NKG đã có phiên tăng điểm ấn tượng ngay từ đầu phiên. Thị trường chứng khoán cũng tiếp tục hưng phấn với thông tin thoái vốn của SCIC tại 5 công ty, dự thoái 21,79% vốn điều lệ của VCG, 37,1% NTP, 29,51% BMP, 34,71% DMC và 5.96% FPT. Ngay từ đầu phiên, các cổ phiếu trong danh sách thoái vốn đều tăng giá mạnh, cụ thể FPT tăng 3,000 đồng (5.57%) lên 56,900 đồng/CP với khối lượng khớp lệnh trên 4 triệu cổ phiếu; DMC tiếp tục tăng đến 6,67% lên 128.000 đồng/CP; NTP và BMP tăng lần lượt 2,53% và 2,18%. Riêng cổ phiếu VCG sau 02 phiên bứt phá đầu tuần, đã tạm dừng chân tại mức 24,800 đồng/CP trong phiên hôm nay.

Mặc dù sắc xanh ở nhóm cổ phiếu lớn vẫn chiếm ưu thế và góp phần duy trì sắc xanh của hai chỉ số thì VRE hôm nay là lực cản lớn nhất khiến VN-Index không thể tăng điểm mạnh. Điều đặc biệt là khối lượng mua bán VRE của nhà đầu tư nước ngoài trong hai phiên gần đây khá lớn và cung cầu cũng khá cân bằng. SAB cũng là cổ phiếu đáng được nhắc tới trong phiên hôm nay khi giảm 3.300 đồng (-1,2%) xuống 270.900 đồng/CP đóng góp 0.56 điểm giảm vào chỉ số VN-Index. Nhóm cổ phiếu dầu khí tuy không còn phản ứng quá tiêu cực trước tình hình xấu của giá dầu thế giới như đầu phiên nhưng nhìn chung hầu hết đều chốt phiên trong giá đỏ.

Độ rộng của thị trường hôm nay đã được nới rộng hơn trên sàn HOSE khi có tới 163 cổ phiếu tăng giá, 110 cổ phiếu giảm giá, 48 cổ phiếu đứng giá. Bên cạnh đó nhà đầu tư nước ngoài cũng có một phiên bán ròng nhẹ chấm dứt 14 phiên mua ròng liên tiếp trên cả hai sàn.

Nhóm cổ phiếu vốn hóa lớn không còn chi phối quá nhiều đến sự tăng điểm của VN-Index trong phiên giao dịch ngày hôm nay, mà thay vào đó là các cổ phiếu vốn hóa trung bình. Điều này cho thấy dòng tiền đang có sự dịch chuyển sang các cổ phiếu có vốn hóa nhỏ hơn, mặc dù thị trường không tăng điểm nhiều như những phiên trước đây tuy nhiên đã đem lại nhiều cơ hội hơn cho nhà đầu tư.

—“*Nguyễn Thị Minh Nguyệt* — nguyetntm@vietinbanksc.com.vn”

TRỤ SỞ CHÍNH

306 Bà Triệu, Quận Hai Bà Trưng, Hà Nội
Điện thoại: (+84) 24 3974 1771

CHI NHÁNH TP. HỒ CHÍ MINH

49 Tôn Thất Đạm, Quận 1, Tp. Hồ Chí Minh 1/4
Điện thoại: (+84) 28 3820 9987

Danh mục khuyến nghị

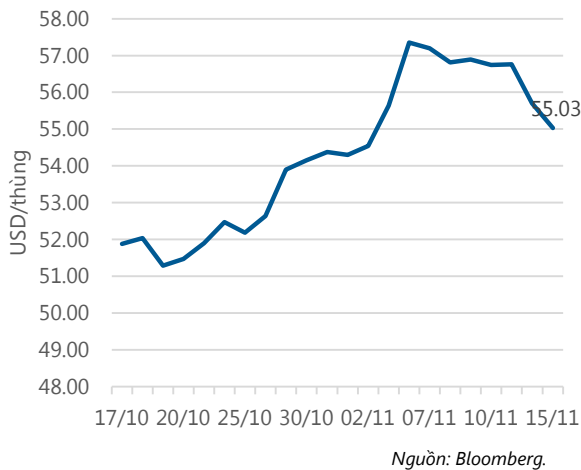
Trong ngày 15.11, chúng tôi không có thêm khuyến nghị mua/bán mới.

BẢNG THEO DÕI CỔ PHIẾU ĐÃ KHUYẾN NGHỊ MUA

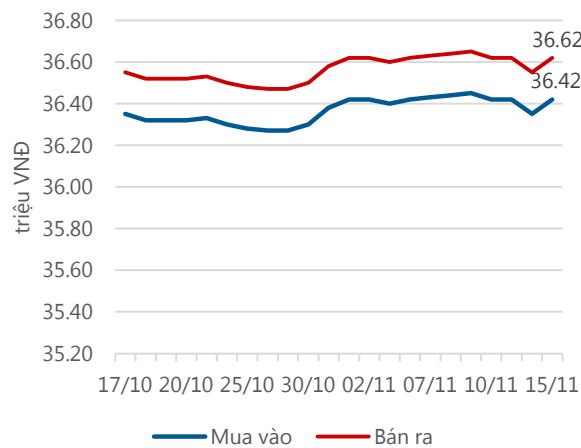
STT	Mã CK	Ngày mua	Giá mua	Giá hiện tại	% Lãi/lỗ	Trạng thái	Giá mục tiêu	Giá cắt lỗ
1	PHR	24/8/2017	39.80	39.10	-1.76%	Đã về	43.60	37.60

Tin tức cập nhật

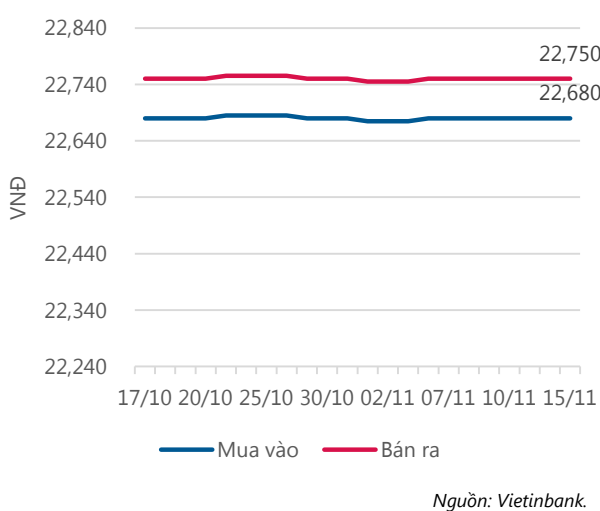
Giá dầu WTI Future



Giá vàng SJC



Tỷ giá VND/USD

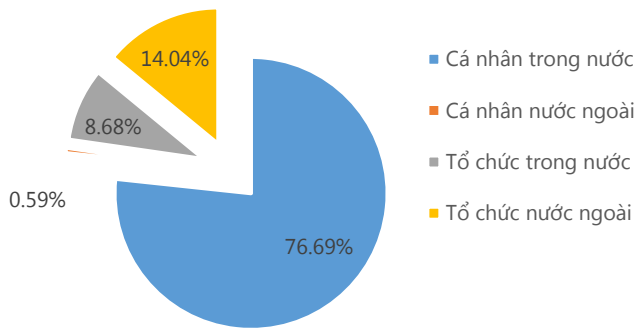


Update: 16h30, Hà Nội, VN.

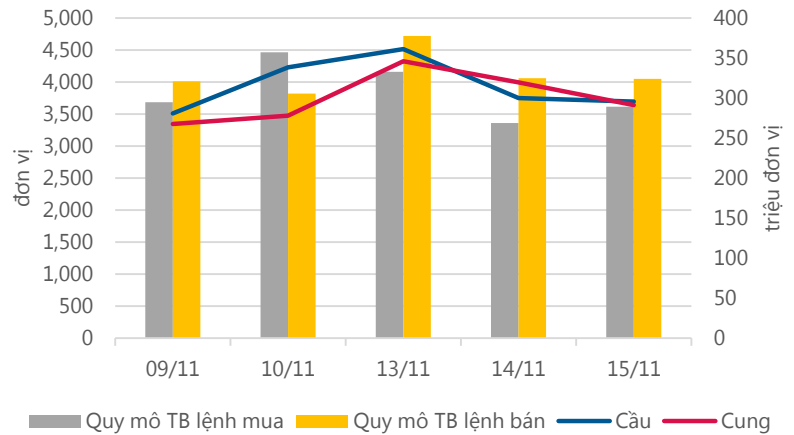
- CTCP Licogi 14 (L14) vừa thông qua việc triển khai kế hoạch tăng vốn điều lệ thông qua hình thức chào bán cổ phiếu ra công chúng cho cổ đông hiện hữu.** Cụ thể, L14 dự kiến phát hành gần 7.5 triệu cổ phiếu chào bán cho cổ đông hiện hữu với giá 12,000 đồng/cổ phiếu. Tỷ lệ phát hành 1:1. Tổng số tiền dự kiến thu về gần 90 tỷ đồng sẽ dùng 60 tỷ đồng đầu tư vào dự án Khu đô thị Nam Minh Phương giai đoạn chuẩn bị; dùng 20 tỷ đồng đầu tư vào dự án xây dựng khu kinh doanh dịch vụ thương mại Licogi 14 Plaza, còn lại gần 10 tỷ đồng dùng để mua máy móc thiết bị, bổ sung vốn lưu động. Nếu phát hành thành công, Licogi 14 sẽ tăng vốn điều lệ lên gấp đôi, đạt gần 150 tỷ đồng. Kết quả kinh doanh quý III cũng khởi sắc khi doanh thu và lợi nhuận đều tăng mạnh so với cùng kỳ. Doanh thu 9 tháng đầu năm 2017 đạt 223.6 tỷ đồng, tăng 58% so với cùng kỳ và LNST đạt gần 44 tỷ đồng, tăng trưởng gần 187% so với 9 tháng đầu năm 2016.
- CTCP An Phát Holdings vừa ra thông báo đăng ký mua 400,000 cổ phiếu HII, tương ứng 2.94% tổng số cổ phiếu công ty.** Giao dịch dự kiến diễn ra từ 20.11 – 18.12.2017 qua phương thức khớp lệnh hoặc thỏa thuận. Hiện tại, An Phát Holdings chưa sở hữu cổ phiếu HII, tuy nhiên công ty thành viên là CTCP Nhựa và Môi trường xanh An Phát (AAA) đang nắm giữ 4.8 triệu cổ phiếu HII, chiếm 35.29% tổng số cổ phiếu của công ty. Cách đây không lâu, AAA đã công bố nghị quyết mua thêm khoảng 15.81% cổ phần HII để đảm bảo sau khi mua, tỷ lệ sở hữu của AAA tại HII lên 51%. Thời gian thực hiện giao dịch dự kiến diễn ra trong năm 2018 và AAA sẽ mua cổ phiếu theo giá thị trường tại thời điểm giao dịch.
- CTCP Dược phẩm Imexpharm (IMP) vừa họp thông qua một số nội dung quan trọng về kết quả kinh doanh.** Theo đó, HĐQT công ty thống nhất thông qua báo cáo KQKD 9 tháng đầu năm 2017 với tổng doanh thu đạt gần 764 tỷ đồng, tăng trưởng 17% so với cùng kỳ năm trước đó. LNTT đạt 111 tỷ đồng, tăng trưởng 40% so với cùng kỳ và hoàn thành 69.4% kế hoạch lợi nhuận cả năm mà ĐHCĐ giao phó. HĐQT công ty cũng thông qua kế hoạch SXKD quý IV.2017 với mục tiêu doanh thu ước đạt 433 đến 471 tỷ đồng. Dự kiến, tổng doanh thu đạt được cả năm 2017 khoảng 1,260 tỷ đồng, hoàn thành từ 95% đến 98% kế hoạch doanh thu cả năm. Bên cạnh đó, HĐQT công ty cũng đặt mục tiêu đạt từ 49 đến 54 tỷ đồng LNTT, nâng tổng LNTT cả năm 2017 lên khảng 160 tỷ đồng, sẽ hoàn thành và vượt khoảng 3% chỉ tiêu lợi nhuận cả năm mà ĐHCĐ giao phó. Ngoài ra, căn cứ công văn của Tổng công ty Dược Việt Nam về việc chi tạm ứng cổ tức, IMP quyết định thông qua việc tạm ứng cổ tức năm 2017 cho cổ đông bằng tiền với tỷ lệ 5%.

Thống kê thị trường

Tổng GTGD (mua + bán)



Cung cầu thị trường



Nguồn: fiiipro

TRACK RECORD NHỮNG CỔ PHIẾU ĐÃ BÁN

STT	Mã CK	Ngày Mua	Giá Mua	Ngày Bán	Giá Bán	% Lãi/ Lỗ	Lý do
1	SSI	28/8/2017	23.88	30/10/2017	22.90	-4.10%	Cắt lỗ
2	HAG	26/9/2017	8.50	23/10/2017	8.00	-5.88%	Cắt lỗ
3	STB	25/7/2017	12.10	13/10/2017	11.40	-5.79%	Cắt lỗ
4	CVT	25/7/2017	42.40	14/9/2017	48.60	14.62%	Đạt kỳ vọng
5	KDH	5/6/2017	28.80	6/9/2017	28.00	-2.78%	Cơ cấu danh mục

Đơn vị:
 - Giá, tăng/giảm giá: nghìn đồng
 - P/E, P/B: lần

TOP 5 MÃ CK ĐƯỢC QUAN TÂM

STT	Mã CK	Giá đóng cửa	Tăng/ Giảm Giá	% Tăng/ Giảm Giá	KL khớp	P/E	P/B
1	VIC	69,000	400	0.58%	2,415,870	93.12	6.54
2	MBB	22,900	-200	-0.87%	3,676,850	11.11	1.46
3	DXG	18,550	400	2.20%	2,867,570	6.39	1.47
4	AAA	31,000	1,250	4.20%	1,886,210	8.47	1.72
5	FPT	56,900	3,000	5.57%	4,665,890	13.17	2.69

TOP MÃ CK TRONG VN30 CÓ KL ĐỘT BIẾN

STT	Mã CK	Giá đóng cửa	% Tăng/ Giảm giá	KL Khớp	% Tăng KL	P/E	P/B
1	STB	11,450	2.69%	2,355,030	95.53%	29.37	0.92
2	FPT	56,900	5.57%	4,665,890	83.41%	13.17	2.69
3	HPG	38,750	3.61%	5,923,670	64.05%	6.48	1.89
4	GMD	41,700	3.47%	1,066,000	57.98%	20.73	1.89
5	DHG	99,500	4.52%	408,510	57.83%	16.86	4.41

TRỤ SỞ CHÍNH

306 Bà Triệu, Quận Hai Bà Trưng, Hà Nội
 Điện thoại: (+84) 24 3974 1771

CHI NHÁNH TP. HỒ CHÍ MINH

49 Tôn Thất Đạm, Quận 1, Tp. Hồ Chí Minh 3/4
 Điện thoại: (+84) 28 3820 9987

Đơn vị: nghìn đồng.

TOP 10 MÃ CK TRÊN HSX NĐT NN GIAO DỊCH NHIỀU

MUA RÒNG				BÁN RÒNG		
STT	Mã CK	% Tăng/Giảm giá	Giá trị mua rỗng	Mã CK	% Tăng/Giảm giá	Giá trị bán rỗng
1	VNM	1.00%	146,361,180	VIC	0.58%	-272,060,970
2	HPG	3.61%	63,998,390	VRE	-5.32%	-78,054,330
3	BID	-0.41%	14,946,410	DHG	4.52%	-14,010,640
4	HSG	2.10%	13,751,450	CII	3.51%	-8,322,000
5	PC1	2.60%	13,640,080	CTI	-0.69%	-3,359,150
6	SSI	-0.21%	12,777,970	SAB	-1.20%	-3,193,310
7	VJC	0.00%	10,438,220	VHC	1.68%	-2,709,260
8	STB	2.69%	9,010,310	VSC	-1.35%	-2,664,650
9	VCB	-0.46%	8,666,390	CAV	1.20%	-2,072,860
10	PVD	-1.71%	7,118,930	DCL	0.93%	-1,360,620

TOP 10 MÃ CK TRÊN HNX NĐT NN GIAO DỊCH NHIỀU

MUA RÒNG				BÁN RÒNG		
STT	Mã CK	% Tăng/Giảm giá	Giá trị mua rỗng	Mã CK	% Tăng/Giảm giá	Giá trị bán rỗng
1	SHB	1.27%	10,327,240	VGC	-1.30%	-5,400,660
2	MAS	-0.33%	1,985,090	PVS	0.00%	-2,122,830
3	VCG	0.00%	1,681,395	DGC	-0.93%	-703,570
4	PVX	9.52%	1,014,760	NTP	2.53%	-393,220
5	VGS	2.20%	549,250	CSC	-1.85%	-254,400
6	VCS	-0.09%	415,820	MBS	-0.76%	-248,520
7	LAS	-2.21%	230,480	PMC	-3.12%	-197,530
8	DXP	2.48%	195,090	VCC	0.80%	-163,800
9	HHG	-1.41%	140,000	VNR	3.48%	-145,530
10	KVC	0.00%	125,010	SED	1.50%	-55,340

Người thực hiện
Trưởng nhóm

Ngô Quốc Hưng
 hungnq@vietinbanksc.com.vn
Chuyên viên

Dương Thanh Hà Anh
 anhth@vietinbanksc.com.vn

Vũ Lan Phương
 phuongvl@vietinbanksc.com.vn

Đặng Đình Tú
 tudd@vietinbanksc.com.vn

Nguyễn Thị Minh Nguyệt
 nguyentm@vietinbanksc.com.vn

Nguyễn Giang Nam
 namng@vietinbanksc.com.vn

Nguyễn Việt Trung
 trungnv@vietinbanksc.com.vn

Khuyến cáo: Báo cáo này và/hoặc bất kỳ nhận định, thông tin nào trong báo cáo này được thiết lập dựa trên các thông tin công bố công khai, mang tính hợp pháp mà Vietinbanksc coi là đáng tin cậy, và đánh giá với mức cân trọng tối đa có thể. Tuy nhiên, Vietinbanksc không đảm bảo tuyệt đối tính chính xác và đầy đủ của những thông tin trên. Vietinbanksc khuyến cáo các nhà đầu tư báo cáo này mang tính chất chủ quan của chuyên viên phân tích Vietinbanksc. Báo cáo này chỉ nhằm mục đích cung cấp thông tin cho các nhà đầu tư. Nhà đầu tư phải cân nhắc kỹ lưỡng việc sử dụng thông tin và phải có quyết định đầu tư dựa trên những ý kiến độc lập tùy theo tình trạng tài chính hay mục tiêu đầu tư cụ thể. Báo cáo này thuộc bản quyền của Vietinbanksc và không được phép sao chép và/hoặc xuất bản một phần hoặc toàn bộ nội dung báo cáo mà không có sự cho phép bằng văn bản của Vietinbanksc.

Mọi ý kiến đóng góp, đăng ký hoặc rút tên khỏi danh sách nhận bản tin, xin quý khách vui lòng liên hệ qua địa chỉ: bantin@vietinbanksc.com.vn hoặc website: vietinbanksc.com.vn

TRỤ SỞ CHÍNH

306 Bà Triệu, Quận Hai Bà Trưng, Hà Nội
 Điện thoại: (+84) 24 3974 1771

CHI NHÁNH TP. HỒ CHÍ MINH

49 Tôn Thất Đạm, Quận 1, Tp. Hồ Chí Minh 4/4
 Điện thoại: (+84) 28 3820 9987