

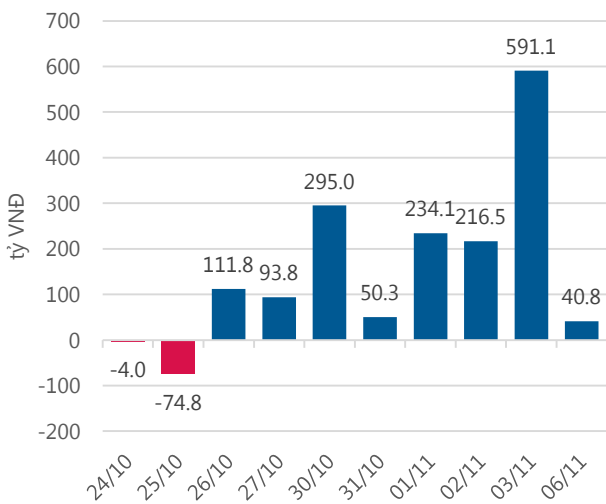
Thống kê thị trường

	VN-Index	HNX-Index
Điểm	849.09	105.09
%/ngày	+0.64	+0.70
%/30.12.2016	+27.71	+31.17
KLGD (đ.vị)	172,295,500	33,812,400
GTGD (tỷ VND)	6,346.575	426.922
Số mã tăng	197	63
Số mã giảm	77	44
Số mã không đổi	45	271

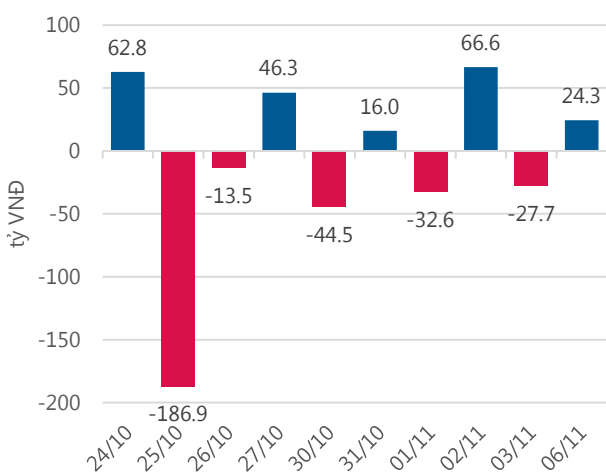
Chỉ số tài chính

	HOSE	HNX
P/B	5.09	2.23
P/E	17.08	12.87
Beta	0.95	0.80
ROE	20.73%	16.28%
ROA	10.52%	6.91%

Giao dịch nhà đầu tư nước ngoài



Giá trị đặt mua/bán ròng tự doanh



Nguồn: *finpro*.

Cảm nhận thị trường

Thị trường tăng điểm đồng loạt trong phiên chào đón hội nghị cấp cao APEC

Tóm tắt thị trường: Đóng cửa phiên giao dịch, chỉ số VN – Index tăng 5.36 điểm (+0.64%) lên 849.09 điểm; chỉ số HNX – Index tăng 0.73 điểm (+0.7%) lên 105.09 điểm.

Thị trường tăng điểm đồng loạt trong phiên chào đón hội nghị cấp cao APEC:

Trong phiên giao dịch sáng, sau khi vượt qua ngưỡng 848 điểm, áp lực chốt lời ở nhóm VN30 đã khiến VN-Index gặp rung lắc mạnh. Tuy nhiên, về nửa cuối phiên chiều, VN-Index lại được kéo tăng mạnh trở lại với điểm số cao nhất trong ngày.

Điểm tích cực của phiên tăng điểm sáng nay là sắc xanh chiếm thế áp đảo trên bảng điện tử, dù thanh khoản vẫn chưa được cải thiện nhiều. Bước vào phiên giao dịch chiều, VN-Index lại gặp chút rung lắc đầu phiên khi lực bán diễn ra mạnh tại một số mã lớn như ROS, NVL, PLX. Tuy nhiên, rất nhanh chóng, VN-Index đã tăng vọt trở lại và đóng cửa ở mức cao nhất ngày nhờ sự hỗ trợ tích cực từ các mã lớn khác như GAS, VNM, HPG, BID, CTG, ..., cùng nhiều mã lớn nhỏ khác.

Việc giá trị giao dịch tăng mạnh chủ yếu do đóng góp từ giao dịch thỏa thuận của các mã có thị giá lớn với 43.89 triệu đơn vị, giá trị 3,328.67 tỷ đồng. Trong đó, MSN được giao dịch 4 triệu cổ phiếu, giá trị 244 tỷ đồng, TRA được khối ngoại sang tay 16.63 triệu đơn vị, giá trị 2,353 tỷ đồng, VPB có hơn 2.56 triệu cổ phiếu được giao dịch trong phiên thỏa thuận, giá trị 100 tỷ đồng. Tân binh VRE chào sàn với lượng dư mua trần lớn và chỉ khớp 800 cổ phiếu trong phiên.

Khối ngoại hôm nay có phiên mua ròng nhẹ 45 tỷ đồng tập trung vào cổ phiếu E1VFN30, NT2, VNM,... với giá trị lần lượt 17.2 tỷ đồng, 14.4 tỷ đồng và 12 tỷ đồng trên sàn HSX, trên sàn HNX, VGC và HUT lần lượt được mua là 2.2 tỷ đồng và 848 triệu đồng. Đây là phiên thứ 8 khối ngoại mua ròng liên tục trên sàn HSX và là phiên mua ròng thứ 4 trên sàn HNX.

Tôi cho rằng thị trường sẽ giao dịch tích cực trong tuần diễn ra hội nghị cấp cao APEC. Nhà đầu tư có thể canh những phiên tăng điểm để chốt lời cổ phiếu đã tăng mạnh trong danh mục.

-“*Nguyễn Thị Hồng Thúy* – thuynth@vietinbanksc.com.vn”-

TRỤ SỞ CHÍNH

306 Bà Triệu, Quận Hai Bà Trưng, Hà Nội
Điện thoại: (+84) 24 3974 1771

CHI NHÁNH TP. HỒ CHÍ MINH

49 Tôn Thất Đạm, Quận 1, Tp. Hồ Chí Minh 1/4
Điện thoại: (+84) 28 3820 9987

Danh mục khuyến nghị

Trong ngày 06.11, chúng tôi không có thêm khuyến nghị mua/bán mới.

BẢNG THEO DÕI CỔ PHIẾU ĐÃ KHUYẾN NGHỊ MUA

STT	Mã CK	Ngày mua	Giá mua	Giá hiện tại	% Lãi/lỗ	Trạng thái	Giá mục tiêu	Giá cắt lỗ
1	PHR	24/8/2017	39.80	39.80	0.00%	Đã về	43.60	37.60

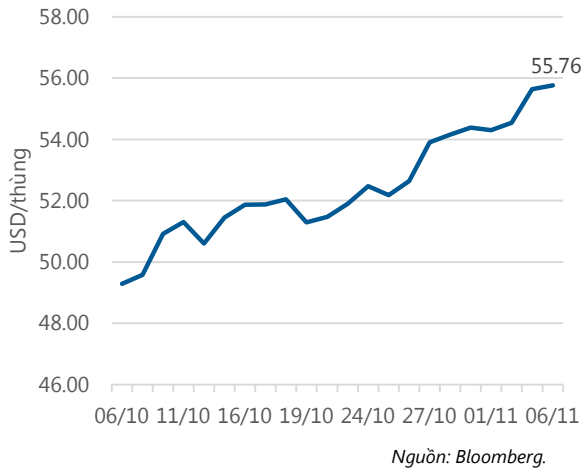
Tin tức cập nhật

• Sau Mekong Capital, đến lượt Vietnam Holding Limited hoàn tất thoái vốn khỏi Traphaco. Tính tổng cả phiên giao dịch, khối ngoại đã trao tay tổng cộng 16.63 triệu cổ phiếu TRA, tương ứng tổng giá trị 2,352 tỷ đồng. Lượng cổ phiếu trao tay hôm nay tương ứng 40% cổ phiếu lưu hành của Traphaco. Trong buổi sáng, quỹ Vietnam Azalea Fund Limited thuộc Mekong Capital đã bán thỏa thuận 10.36 triệu cổ phiếu TRA cho các nhà đầu tư ngoại khác với mức giá 141,500 đồng/cp, tương ứng tổng giá trị 1,466 tỷ đồng. Trong buổi chiều nay, TRA tiếp tục xuất hiện thêm những lệnh thỏa thuận lớn khác, trong đó đáng chú ý có lệnh thỏa thuận 4.32 triệu cổ phiếu của khối ngoại cũng với mức giá 141,500 đồng, tương ứng giá trị gần 612 tỷ đồng. Lượng giao dịch thỏa thuận này đúng bằng lượng cổ phiếu mà quỹ Vietnam Holding Limited đang nắm giữ. Như vậy, 2 cổ đông ngoại lớn nhất tại Traphaco là Mekong Capital và Vietnam Holding Limited đã đồng loạt thoái vốn trong phiên giao dịch hôm nay. Phía nhận chuyển nhượng cũng là các nhà đầu tư ngoại, tuy nhiên chưa rõ danh tính tổ chức nào đã mua TRA.

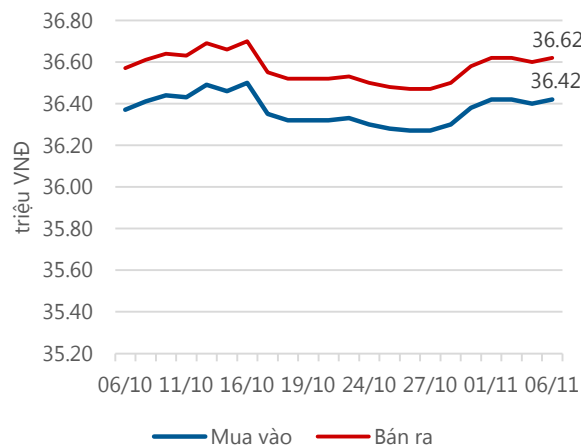
• Sáng nay, ngày 06.11, hơn 1.9 tỷ cổ phiếu VRE của Vincom Retail đã gia nhập sàn HOSE với giá chào sàn 33,800 đồng/cổ phiếu. Biên độ giao động giá trong ngày giao dịch đầu tiên +/-20%. Với mức giá này, vốn hóa của Vincom Retail rơi vào khoảng 64,250 tỷ đồng, tương đương 2.8 tỷ USD. Lên sàn niêm yết, Vincom Retail chính thức gia nhập câu lạc bộ tỷ đô vốn hóa nâng danh sách các công ty đạt vốn hóa trên 1 tỷ USD trên thị trường chứng khoán Việt Nam lên con số 24. Tính tại thời điểm mở cửa, lệnh ATO và dư mua trần VRE lên đến hơn 10 triệu cổ phiếu tương đương vốn hóa của VRE đạt 77,000 tỷ đồng.

• CTCP Thực phẩm Hữu Nghị (HNF) vừa có BCTC quý III.2017 với DTT đạt gần 404 tỷ đồng, tăng 6.5% so với quý III.2016, trong khi giá vốn tăng nhẹ hơn, chỉ 3.4% nên lợi nhuận gộp từ bán hàng và cung cấp dịch vụ đạt gần 129 tỷ đồng. Nhờ chi phí các loại đều giảm, dẫn đến LNST thu về trong quý III đạt 24.8 tỷ đồng, gấp gần 3 lần quý III năm ngoái. Lũy kế 9 tháng đầu năm 2017, doanh thu HNF đạt hơn 1,005 tỷ đồng, tăng nhẹ so với doanh thu 988 tỷ đồng đạt được cùng kỳ năm 2016. LNST đạt 40.22 tỷ đồng, tăng trưởng 73% so với cùng kỳ năm 2016. HNF vốn là công ty con của Tổng Công ty Thuốc lá Việt Nam - Vinataba. Tháng 04.2017, Vinataba đã chuyển nhượng toàn bộ 52% cổ phần của Hữu Nghị cho các nhà đầu tư khác. Trước đó, vào tháng 03.2017, Vinataba cũng thoái toàn bộ 51% cổ phần tại Bánh kẹo Hải Hà.

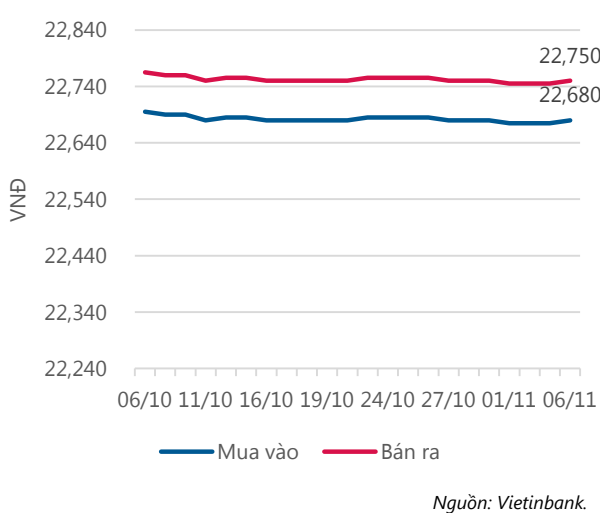
Giá dầu WTI Future



Giá vàng SJC



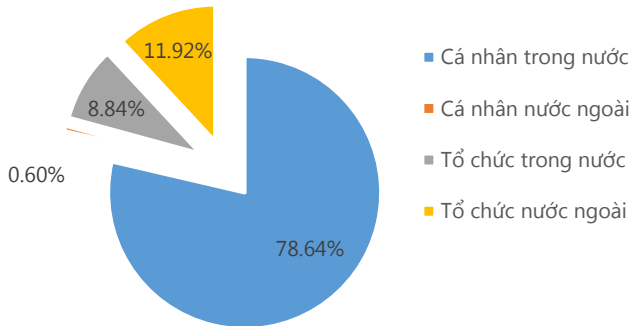
Tỷ giá VND/USD



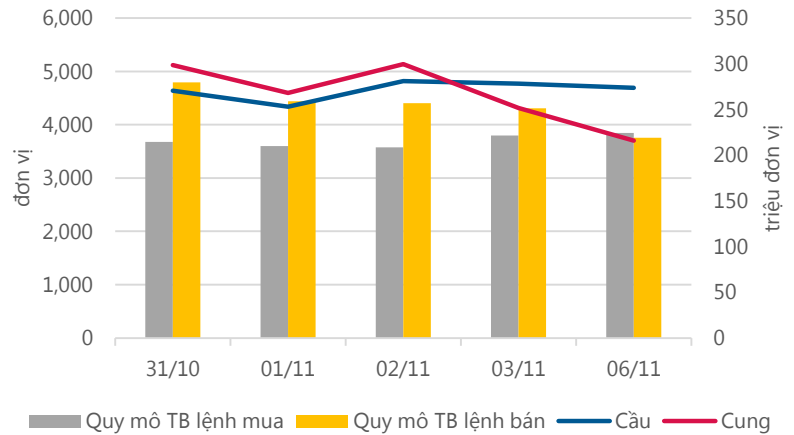
Update: 16h30, Hà Nội, VN.

Thống kê thị trường

Tổng GTGD (mua + bán)



Cung cầu thị trường



Nguồn: fiiipro

TRACK RECORD NHỮNG CỔ PHIẾU ĐÃ BÁN

STT	Mã CK	Ngày Mua	Giá Mua	Ngày Bán	Giá Bán	% Lãi/ Lỗ	Lý do
1	SSI	28/8/2017	23.88	30/10/2017	22.90	-4.10%	Cắt lỗ
2	HAG	26/9/2017	8.50	23/10/2017	8.00	-5.88%	Cắt lỗ
3	STB	25/7/2017	12.10	13/10/2017	11.40	-5.79%	Cắt lỗ
4	CVT	25/7/2017	42.40	14/9/2017	48.60	14.62%	Đạt kỳ vọng
5	KDH	5/6/2017	28.80	6/9/2017	28.00	-2.78%	Cơ cấu danh mục

Đơn vị:
 - Giá, tăng/giảm giá: nghìn đồng
 - P/E, P/B: lần

TOP 5 MÃ CK ĐƯỢC QUAN TÂM

STT	Mã CK	Giá đóng cửa	Tăng/ Giảm Giá	% Tăng/ Giảm Giá	KL khớp	P/E	P/B
1	HSG	23,300	800	3.56%	3,850,580	5.89	1.53
2	HPG	36,900	700	1.93%	2,911,740	6.27	1.83
3	SHB	7,800	0	0.00%	6,908,876	6.22	0.59
4	VIC	60,500	300	0.50%	1,023,210	81.72	5.74
5	FLC	6,610	290	4.59%	8,670,540	7.33	0.48

TOP MÃ CK TRONG VN30 CÓ KL ĐỘT BIẾN

STT	Mã CK	Giá đóng cửa	% Tăng/ Giảm giá	KL Khớp	% Tăng KL	P/E	P/B
1	SBT	19,950	-4.77%	7,661,330	317.41%	18.49	1.71
2	PVD	16,100	0.63%	7,702,940	111.30%	-31.75	0.47
3	CTG	19,400	3.47%	2,844,000	102.86%	9.34	1.13
4	CII	31,400	-0.16%	1,330,150	79.53%	4.80	1.79
5	NT2	30,350	0.83%	873,810	62.73%	12.05	1.85

TRỤ SỞ CHÍNH

306 Bà Triệu, Quận Hai Bà Trưng, Hà Nội
 Điện thoại: (+84) 24 3974 1771

CHI NHÁNH TP. HỒ CHÍ MINH

49 Tôn Thất Đạm, Quận 1, Tp. Hồ Chí Minh 3/4
 Điện thoại: (+84) 28 3820 9987

Đơn vị: nghìn đồng.

TOP 10 MÃ CK TRÊN HSX NĐT NN GIAO DỊCH NHIỀU

MUA RÒNG				BÁN RÒNG		
STT	Mã CK	% Tăng/Giảm giá	Giá trị mua ròng	Mã CK	% Tăng/Giảm giá	Giá trị bán ròng
1	NT2	0.83%	14,445,140	PVD	0.62%	-20,880,370
2	VNM	1.80%	12,089,580	MSN	0.00%	-20,361,870
3	HPG	1.93%	10,919,410	VCB	1.43%	-20,233,230
4	BID	2.01%	9,439,930	HSG	3.56%	-5,938,550
5	CTD	5.78%	8,739,580	KDC	0.54%	-5,545,020
6	HBC	6.81%	7,713,990	BFC	-0.42%	-4,780,880
7	SSI	1.32%	7,669,600	PLX	-4.20%	-4,360,330
8	BMP	4.32%	7,297,230	GAS	2.04%	-3,325,720
9	VCI	3.67%	6,239,020	NVL	-0.16%	-3,264,070
10	VIC	0.50%	5,729,820	DRC	1.75%	-2,961,000

TOP 10 MÃ CK TRÊN HNX NĐT NN GIAO DỊCH NHIỀU

MUA RÒNG				BÁN RÒNG		
STT	Mã CK	% Tăng/Giảm giá	Giá trị mua ròng	Mã CK	% Tăng/Giảm giá	Giá trị bán ròng
1	VGC	3.18%	2,264,490	VCG	0.93%	-766,510
2	HUT	1.90%	848,000	PVS	2.60%	-377,290
3	MAS	0.22%	769,700	PVX	4.76%	-308,700
4	LHC	0.00%	767,400	TV2	2.07%	-247,010
5	DBC	-6.37%	587,500	DGC	-0.62%	-193,200
6	DXP	0.00%	306,110	PVE	-1.43%	-156,094
7	DHT	1.13%	206,200	VCS	4.23%	-149,900
8	VGS	2.22%	201,200	HAT	0.00%	-112,500
9	SHS	1.79%	186,300	PGS	1.83%	-103,400
10	TTC	0.00%	174,475	HCC	0.00%	-91,342

Người thực hiện
Trưởng nhóm

Ngô Quốc Hưng
 hungnq@vietinbanksc.com.vn
Chuyên viên

Dương Thanh Hà Anh
 anhth@vietinbanksc.com.vn

Vũ Lan Phương
 phuongvl@vietinbanksc.com.vn

Đặng Đình Tú
 tudd@vietinbanksc.com.vn

Nguyễn Thị Minh Nguyệt
 nguyentnm@vietinbanksc.com.vn

Nguyễn Giang Nam
 namng@vietinbanksc.com.vn

Nguyễn Việt Trung
 trungnv@vietinbanksc.com.vn

Khuyến cáo: Báo cáo này và/hoặc bất kỳ nhận định, thông tin nào trong báo cáo này được thiết lập dựa trên các thông tin công bố công khai, mang tính hợp pháp mà Vietinbanksc coi là đáng tin cậy, và đánh giá với mức cân trọng tối đa có thể. Tuy nhiên, Vietinbanksc không đảm bảo tuyệt đối tính chính xác và đầy đủ của những thông tin trên. Vietinbanksc khuyến cáo các nhà đầu tư báo cáo này mang tính chất chủ quan của chuyên viên phân tích Vietinbanksc. Báo cáo này chỉ nhằm mục đích cung cấp thông tin cho các nhà đầu tư. Nhà đầu tư phải cân nhắc kỹ lưỡng việc sử dụng thông tin và phải có quyết định đầu tư dựa trên những ý kiến độc lập tùy theo tình trạng tài chính hay mục tiêu đầu tư cụ thể. Báo cáo này thuộc bản quyền của Vietinbanksc và không được phép sao chép và/hoặc xuất bản một phần hoặc toàn bộ nội dung báo cáo mà không có sự cho phép bằng văn bản của Vietinbanksc.

Mọi ý kiến đóng góp, đăng ký hoặc rút tên khỏi danh sách nhận bản tin, xin quý khách vui lòng liên hệ qua địa chỉ: bantin@vietinbanksc.com.vn hoặc website: vietinbanksc.com.vn

TRỤ SỞ CHÍNH

306 Bà Triệu, Quận Hai Bà Trưng, Hà Nội
 Điện thoại: (+84) 24 3974 1771

CHI NHÁNH TP. HỒ CHÍ MINH

49 Tôn Thất Đạm, Quận 1, Tp. Hồ Chí Minh 4/4
 Điện thoại: (+84) 28 3820 9987