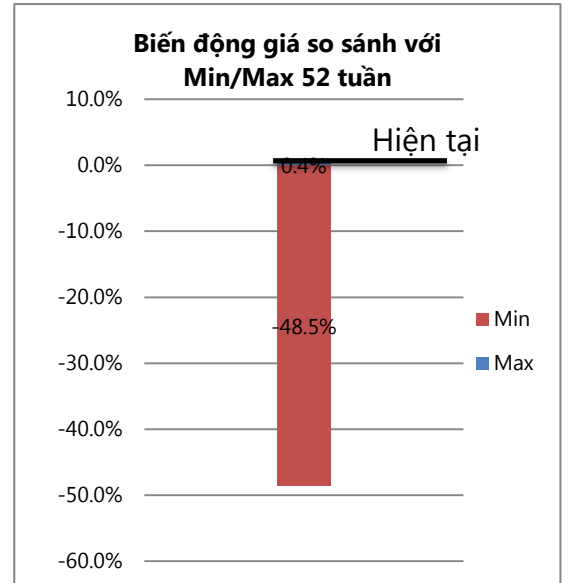


MBB



Xu hướng	
Ngắn hạn	Trung hạn
↑	—

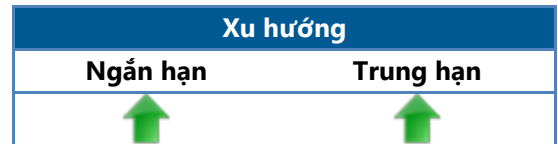
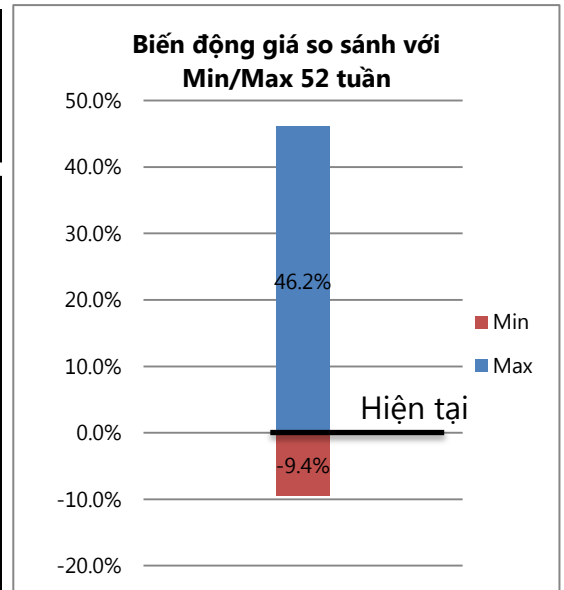
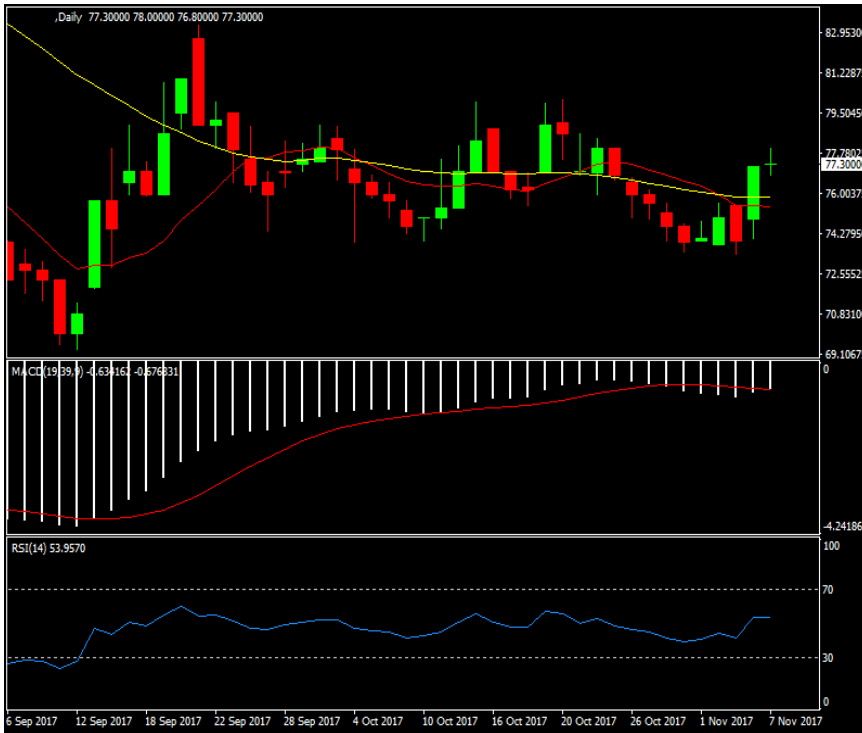
Chỉ báo kỹ thuật

Trend		Oscillator	
Moving average	↑	MACD	↑
ADX	↑	RSI	↑
Standard Deviation	↑	STOCH	OVERBOUGHT

Nhận định và chiến lược:

Chúng tôi nhận thấy MBB có dấu hiệu tăng trong ngắn hạn, nhà đầu tư có thể tiếp tục gia tăng tỷ trọng cổ phiếu hoặc tiếp tục nắm giữ trong các phiên tiếp theo. Chúng tôi sẽ tiếp tục cập nhật trong các phiên tiếp theo.

BMP



Chỉ báo kỹ thuật

Trend		Oscillator	
Moving average	↑	MACD	↑
ADX	↑	RSI	↑
Standard Deviation	↑	STOCH	OVERBOUGHT

Nhận định và chiến lược:

Xu hướng của BMP hiện tại đang có dấu hiệu đi ngang vì vậy nhà đầu tư có thể tiếp tục nắm giữ đối với BMP bởi dấu hiệu trong ngắn hạn của BMP vẫn cho dấu hiệu tăng.

Khuyến cáo: Báo cáo này và/hoặc bất kỳ nhận định, thông tin nào trong báo cáo này được thiết lập dựa trên các thông tin công bố công khai, mang tính hợp pháp mà Vietinbanksc coi là đáng tin cậy, và đánh giá với mức cần trọng tối đa có thể. Tuy nhiên, Công ty Chứng khoán Công thương không đảm bảo tuyệt đối tính chính xác và đầy đủ của những thông tin trên. Công ty Chứng khoán Công thương khuyến cáo các nhà đầu tư báo cáo này mang tính chất chủ quan của chuyên viên phân tích Công ty Chứng khoán Công thương Báo cáo này chỉ nhằm mục đích cung cấp thông tin cho các nhà đầu tư. Nhà đầu tư phải cân nhắc kỹ lưỡng việc sử dụng thông tin và phải có quyết định đầu tư dựa trên những ý kiến độc lập tùy theo tình trạng tài chính hay mục tiêu đầu tư cụ thể. Báo cáo này thuộc bản quyền của Công ty Chứng khoán Công thương và không được phép sao chép và/hoặc xuất bản một phần hoặc toàn bộ nội dung báo cáo mà không có sự cho phép bằng văn bản của Công ty Chứng khoán Công thương

Mọi ý kiến đóng góp, đăng ký hoặc rút tên khỏi danh sách nhận bản tin, xin quý khách vui lòng liên hệ qua địa chỉ: bantin@vietinbanksc.com.vn hoặc website: vietinbanksc.com.vn