

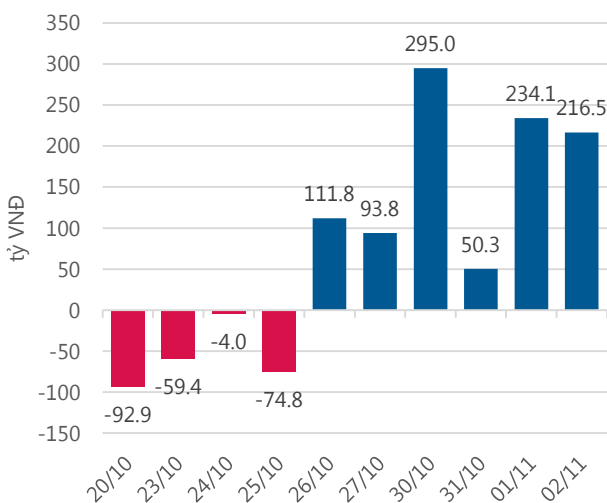
**Thống kê thị trường**

	VN-Index	HNX-Index
Điểm	833.09	103.42
%/ngày	-1.14	-1.49
%/30.12.2016	+25.30	+29.08
KLGD (đ.vị)	192,772,800	51,010,820
GTGD (tỷ VND)	4,352.305	726.993
Số mã tăng	101	26
Số mã giảm	177	80
Số mã không đổi	43	272

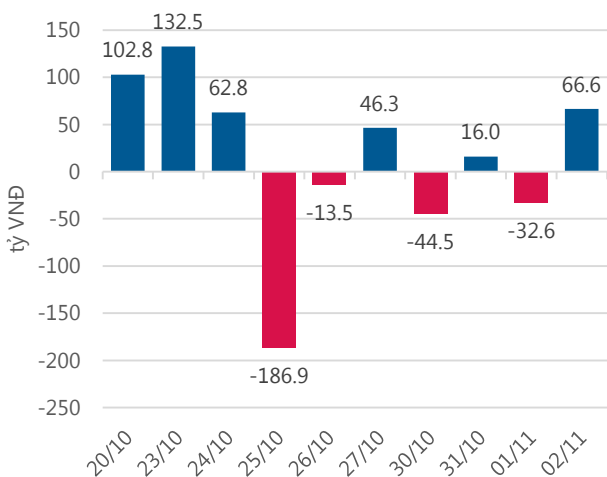
**Chỉ số tài chính**

	HOSE	HNX
P/B	5.12	2.14
P/E	16.26	12.40
Beta	0.93	0.76
ROE	20.96%	16.18%
ROA	10.66%	6.89%

**Giao dịch nhà đầu tư nước ngoài**



**Giá trị đặt mua/bán ròng tự doanh**



Nguồn: *finpro*.

**Cảm nhận thị trường**

**Nhóm cổ phiếu vốn hóa lớn giảm mạnh, hàng loạt cổ phiếu giảm sàn , thị trường chìm trong sắc đỏ**

**Tóm tắt thị trường:** Đóng cửa phiên giao dịch, chỉ số VN – Index giảm 9.62 điểm (-1.14%) về 833.09 điểm; chỉ số HNX – Index giảm 1.56 điểm (-1.48%) về 103.42 điểm.

**Nhóm cổ phiếu vốn hóa lớn giảm mạnh, hàng loạt cổ phiếu giảm sàn , thị trường chìm trong sắc đỏ:** Áp lực bán giá thấp đã đẩy hàng loạt các cổ phiếu

trụ cột lao dốc mạnh bất chấp lực cầu bắt đáy tham gia mạnh vào thị trường. Phiên giao dịch hôm nay ghi nhận một số cổ phiếu vốn hóa lớn giảm trên 4% như ROS, VPB, PLX, MWG, HSG... Đáng chú ý có thể kể đến sự biến động thất thường của cổ phiếu ROS trong phiên, trong khi đầu phiên làm trụ đỡ tốt cho chỉ số VN-Index thì đến hết giờ giao dịch, cổ phiếu này đã giảm đến 6.4% xuống 200,300 đồng/CP.

Bên cạnh đó ở nhóm cổ phiếu vừa và nhỏ có yếu tố đầu cơ cao cũng hàng loạt giảm sàn như HAI, HAR, HVG, NVT...

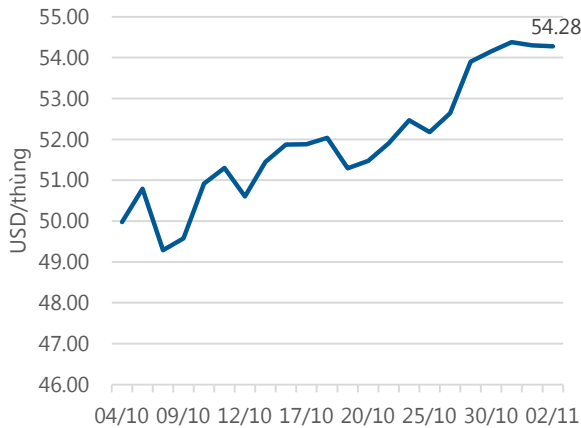
Một cổ phiếu cũng gây được sự chú ý rất lớn đến nhà đầu tư thời gian gần đây là HBC, cổ phiếu này tiếp tục giảm sàn về 48,000 đồng/CP giảm rất sâu so với mức đỉnh 63,800 đồng/CP mới lập trong khoảng vài tuần trước đó. Nguyên nhân của diễn biến này có thể liên quan đến thông tin đồn trên thị trường, tuy vậy đến cuối giờ chiều ngày hôm nay Ông Lê Viết Hải - Chủ tịch Hội đồng Quản trị kiêm Tổng Giám đốc của HBC đã lên tiếng chính thức bác bỏ tin đồn thất thiệt này.

Lực đỡ đáng kể nhất đối với chỉ số VN-Index có lẽ đến từ một vài mã như VNM, VIC, SAB, MSN, KDC.... VIC tiếp tục gây bất ngờ bằng việc đi ngược thị trường và tăng 2.39% lên 60,000 đồng/CP. Tuy nhiên có thể thấy do áp lực bán quá mạnh nên lực đỡ không đủ để làm thị trường bớt hoảng loạn.

Có thể thấy áp lực bán lên nhóm cổ phiếu vốn hóa lớn sẽ tiếp tục gia tăng khi nhóm cổ phiếu này đều giao dịch gần các mức kháng cự mạnh. Vì vậy theo tôi nhà đầu tư nên giảm tỷ trọng danh mục, giữ tiền mặt và chờ cơ hội đầu tư mới.

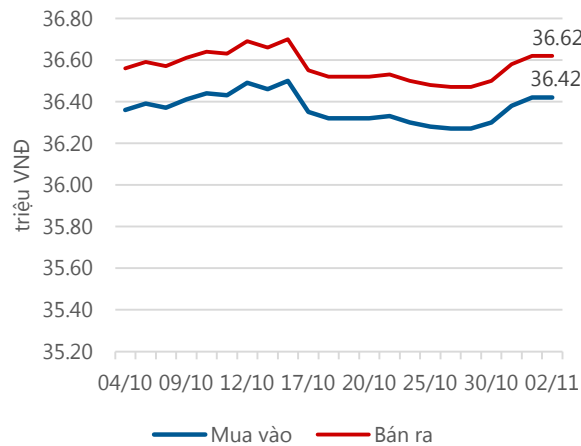
-“*Nguyễn Thị Hồng Liên* – [lienth@vietinbanksc.com.vn](mailto:lienth@vietinbanksc.com.vn)”-

**Giá dầu WTI Future**



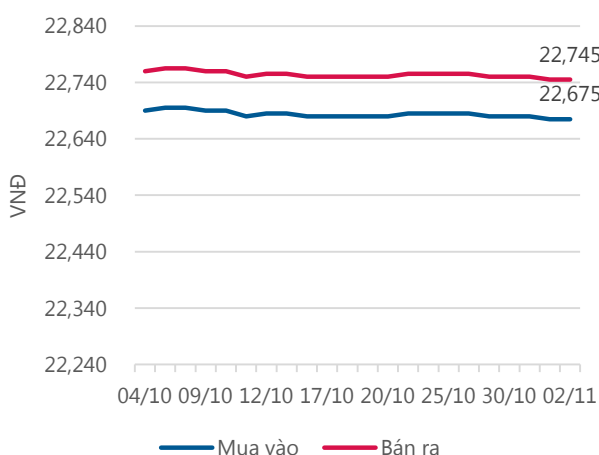
Nguồn: Bloomberg.

**Giá vàng SJC**



Nguồn: SJC.

**Tỷ giá VND/USD**



Nguồn: Vietinbank.

Update: 16h30, Hà Nội, VN.

**Danh mục khuyến nghị**

Trong ngày 02.11, chúng tôi không có thêm khuyến nghị mua/bán mới.

**BẢNG THEO DÕI CỔ PHIẾU ĐÃ KHUYẾN NGHỊ MUA**

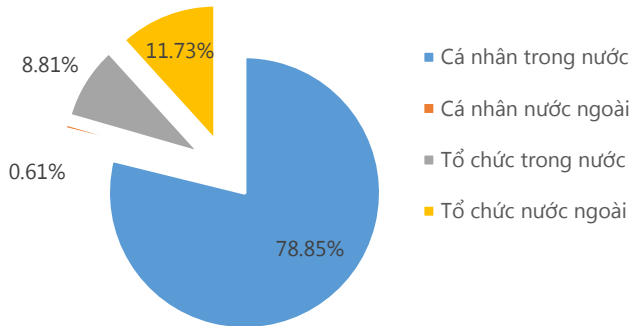
STT	Mã CK	Ngày mua	Giá mua	Giá hiện tại	% Lãi/lỗ	Trạng thái	Giá mục tiêu	Giá cắt lỗ
1	PHR	24/8/2017	39.80	39.00	-2.01%	Đã về	43.60	37.60

**Tin tức cập nhật**

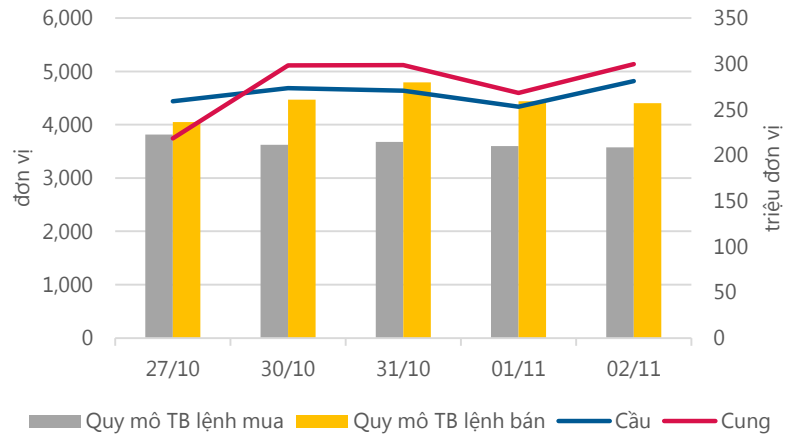
- Ngày 10.11 tới đây CTCP Thiết bị điện (THI) sẽ chốt danh sách cổ đông chi trả cổ tức năm 2017 bằng tiền tỷ lệ 20%, tương ứng cổ đông sở hữu 1 cổ phiếu được nhận 2,000 đồng.** Thời gian thanh toán 20.11.2017. Như vậy với 48.8 triệu cổ phiếu đang niêm yết và lưu hành, THI sẽ chi khoảng 97.6 tỷ đồng trả cổ tức lần này cho cổ đông. THI vừa công bố báo cáo tài chính quý III.2017 với doanh thu đạt 478.8 tỷ đồng, giảm 17% so với cùng kỳ. Tuy nhiên nhờ giá vốn giảm sâu, thêm vào đó công ty tiết kiệm được khoản lớn chi phí bán hàng, nên riêng quý III, THI lãi sau thuế 103 tỷ đồng, tăng trưởng 65% so với quý III năm ngoái. Lũy kế 9 tháng đầu năm 2017, THI báo lãi sau thuế 214.7 tỷ đồng, tăng 28% so với cùng kỳ năm 2016 và hoàn thành 96% chỉ tiêu lợi nhuận cả năm mà ĐHCĐ giao phó (224 tỷ đồng).
- CTCP Đầu tư Thế Giới di động (MWG) vừa thông qua hồ sơ phát hành cổ phiếu ESOP.** Theo đó MWG dự kiến phát hành hơn 9.22 triệu cổ phiếu ESOP, tỷ lệ phát hành 3% trên tổng số cổ phiếu có quyền biểu quyết đang lưu hành. Giá trị phát hành theo mệnh giá hơn 92.25 tỷ đồng. Số cổ phiếu ESOP này sẽ bị hạn chế chuyển nhượng trong vòng 4 năm, mỗi năm sẽ có 25% số cổ phiếu đã nhận được tự do chuyển nhượng. Đối tượng phát hành là các cán bộ quản lý chủ chốt và nhân viên kinh doanh có đóng góp cho sự tăng trưởng và cải thiện hiệu quả kinh doanh của công và các công ty con trong năm 2016. Thời gian thực hiện trong tháng 12.2017. Giá chào bán 10,000 đồng/cổ phiếu, trong khi hiện tại trên thị trường cổ phiếu MWG đang giao dịch quanh vùng giá 120,000d đồng/cổ phiếu. Tạm tính theo giá này, số cổ phiếu ESOP mà Thế giới di động dự kiến phát hành có giá trị khoảng 1,000 tỷ đồng. Tuy nhiên trong ngày 02.11, MWG đã giảm mạnh xuống 119,000 đồng, tương ứng vốn hóa doanh nghiệp "bay" mất hơn 2,200 tỷ đồng.
- Tập đoàn dệt may Việt Nam (VGT) vừa công bố BCTC hợp nhất quý III.2017 với DTT từ bán hàng và cung cấp dịch vụ đạt 4,765 tỷ đồng, tăng 14% so với cùng kỳ,** trong khi GVHB tăng mạnh hơn, đến 18% nên lợi nhuận gộp từ bán hàng và cung cấp dịch vụ còn 378 tỷ đồng, giảm 83 tỷ đồng so với quý III.2016. Doanh thu từ hoạt động tài chính cũng giảm sút 9.6 tỷ đồng, xuống còn hơn 78 tỷ đồng. Chi phí tài chính – mà chủ yếu là chi phí lãi vay phát sinh trong kỳ 85.6 tỷ đồng, giảm mạnh 56 tỷ đồng so với cùng kỳ. Đặc biệt, quý III, Vinatex ghi nhận hơn 132 tỷ đồng lãi từ các công ty liên doanh liên kết, tăng gần 80 tỷ đồng so với cùng kỳ. Nguyên nhân chính do công ty liên kết Coats Phong Phú vừa báo lãi lớn quý 3, ghi nhận về cho công ty mẹ 58 tỷ đồng tiền lãi, tăng 46 tỷ đồng so với cùng kỳ. Chi phí bán hàng tăng 16 tỷ đồng, trong khi đó chi phí quản lý doanh nghiệp giảm được đến gần 44 tỷ đồng so với cùng kỳ. Những yếu tố trên giúp Vinatex lãi sau thuế 208.6 tỷ đồng, tăng 37% so với quý III năm ngoái. Lũy kế 9 tháng đầu năm 2017, DTT đạt 13,045 tỷ đồng, tăng 15.6% so với 9 tháng đầu năm ngoái. Trong đó doanh thu bán hàng hóa, chiếm đến 98% tổng doanh thu. Còn lại là doanh thu cung cấp dịch vụ gia công hàng hóa và doanh thu cho thuê BDS.

**Thống kê thị trường**

**Tổng GTGD (mua + bán)**



**Cung cầu thị trường**



Nguồn: fiiipro

**TRACK RECORD NHỮNG CỔ PHIẾU ĐÃ BÁN**

STT	Mã CK	Ngày Mua	Giá Mua	Ngày Bán	Giá Bán	% Lãi/ Lỗ	Lý do
1	SSI	28/8/2017	23.88	30/10/2017	22.90	-4.10%	Cắt lỗ
2	HAG	26/9/2017	8.50	23/10/2017	8.00	-5.88%	Cắt lỗ
3	STB	25/7/2017	12.10	13/10/2017	11.40	-5.79%	Cắt lỗ
4	CVT	25/7/2017	42.40	14/9/2017	48.60	14.62%	Đạt kỳ vọng
5	KDH	5/6/2017	28.80	6/9/2017	28.00	-2.78%	Cơ cấu danh mục

Đơn vị:  
 - Giá, tăng/giảm giá: nghìn đồng  
 - P/E, P/B: lần

**TOP 5 MÃ CK ĐƯỢC QUAN TÂM**

STT	Mã CK	Giá đóng cửa	Tăng/ Giảm Giá	% Tăng/ Giảm Giá	KL khớp	P/E	P/B
1	CVT	49,100	-1,400	-2.77%	947,350	7.35	2.91
2	ROS	200,300	-13,700	-6.40%	776,380	255.75	20.09
3	HPG	34,800	-900	-2.52%	4,642,790	6.18	1.80
4	HBC	48,100	-3,600	-6.96%	4,694,210	7.65	3.30
5	FLC	6,320	-80	-1.25%	7,446,830	7.43	0.48

**TOP MÃ CK TRONG VN30 CÓ KL ĐỘT BIẾN**

STT	Mã CK	Giá đóng cửa	% Tăng/ Giảm giá	KL Khớp	% Tăng KL	P/E	P/B
1	MWG	120,000	-5.44%	1,823,520	137.78%	19.53	7.45
2	CII	31,700	0.32%	1,158,190	129.71%	4.82	1.79
3	CTD	226,000	1.80%	245,180	108.53%	10.16	2.50
4	GMD	38,000	-5.00%	967,520	97.40%	20.58	1.88
5	REE	32,000	-5.04%	1,897,150	72.63%	6.30	1.36

**TRỤ SỞ CHÍNH**

306 Bà Triệu, Quận Hai Bà Trưng, Hà Nội  
 Điện thoại: (+84) 24 3974 1771

**CHI NHÁNH TP. HỒ CHÍ MINH**

49 Tôn Thất Đạm, Quận 1, Tp. Hồ Chí Minh 3/4  
 Điện thoại: (+84) 28 3820 9987

Đơn vị: nghìn đồng.

## TOP 10 MÃ CK TRÊN HSX NĐT NN GIAO DỊCH NHIỀU

MUA RÒNG				BÁN RÒNG		
STT	Mã CK	% Tăng/Giảm giá	Giá trị mua rỗng	Mã CK	% Tăng/Giảm giá	Giá trị bán rỗng
1	<b>VNM</b>	0.58%	27,178,550	<b>MSN</b>	0.17%	-14,534,630
2	<b>CTD</b>	1.80%	24,523,270	<b>DXG</b>	-4.35%	-11,067,180
3	<b>VCB</b>	-1.20%	18,974,610	<b>KBC</b>	-4.42%	-10,172,720
4	<b>NVL</b>	1.64%	18,130,790	<b>FMC</b>	4.91%	-5,028,740
5	<b>VCI</b>	0.00%	17,226,520	<b>HSG</b>	-4.52%	-4,112,630
6	<b>VJC</b>	-1.67%	16,469,240	<b>HPG</b>	-2.52%	-3,674,910
7	<b>SSI</b>	1.58%	11,773,190	<b>GTN</b>	0.31%	-2,473,940
8	<b>VIC</b>	2.39%	10,810,590	<b>DQC</b>	-2.51%	-1,643,120
9	<b>NLG</b>	0.00%	9,887,490	<b>PXS</b>	-6.87%	-1,531,930
10	<b>NT2</b>	0.00%	7,385,830	<b>SHI</b>	2.40%	-929,000

## TOP 10 MÃ CK TRÊN HNX NĐT NN GIAO DỊCH NHIỀU

MUA RÒNG				BÁN RÒNG		
STT	Mã CK	% Tăng/Giảm giá	Giá trị mua rỗng	Mã CK	% Tăng/Giảm giá	Giá trị bán rỗng
1	<b>VCG</b>	-0.46%	21,487,000	<b>ECI</b>	0.00%	-3,344,600
2	<b>VCS</b>	-1.94%	4,508,730	<b>DHT</b>	-7.88%	-1,838,940
3	<b>HUT</b>	-0.97%	1,646,520	<b>PVC</b>	-2.15%	-961,610
4	<b>VGC</b>	-3.23%	829,600	<b>C69</b>	1.30%	-492,900
5	<b>KVC</b>	-6.90%	667,670	<b>NTP</b>	-1.10%	-325,950
6	<b>IDV</b>	-1.79%	359,490	<b>CEO</b>	-1.90%	-268,800
7	<b>TV2</b>	-0.29%	224,800	<b>MCC</b>	0.00%	-208,180
8	<b>INN</b>	-4.06%	147,620	<b>SHS</b>	-1.76%	-193,800
9	<b>DXP</b>	1.61%	142,440	<b>CSC</b>	0.00%	-173,140
10	<b>NDN</b>	-1.14%	130,500	<b>PVS</b>	-1.94%	-157,100

**Người thực hiện**  
**Trưởng nhóm**

**Ngô Quốc Hưng**  
 hungnq@vietinbanksc.com.vn  
**Chuyên viên**

**Dương Thanh Hà Anh**  
 anhth@vietinbanksc.com.vn

**Vũ Lan Phương**  
 phuongvl@vietinbanksc.com.vn

**Đặng Đình Tú**  
 tudd@vietinbanksc.com.vn

**Nguyễn Thị Minh Nguyệt**  
 nguyentnm@vietinbanksc.com.vn

**Nguyễn Giang Nam**  
 namng@vietinbanksc.com.vn

**Nguyễn Việt Trung**  
 trungnv@vietinbanksc.com.vn

*Khuyến cáo: Báo cáo này và/hoặc bất kỳ nhận định, thông tin nào trong báo cáo này được thiết lập dựa trên các thông tin công bố công khai, mang tính hợp pháp mà Vietinbanksc coi là đáng tin cậy, và đánh giá với mức cân trọng tối đa có thể. Tuy nhiên, Vietinbanksc không đảm bảo tuyệt đối tính chính xác và đầy đủ của những thông tin trên. Vietinbanksc khuyến cáo các nhà đầu tư báo cáo này mang tính chất chủ quan của chuyên viên phân tích Vietinbanksc. Báo cáo này chỉ nhằm mục đích cung cấp thông tin cho các nhà đầu tư. Nhà đầu tư phải cân nhắc kỹ lưỡng việc sử dụng thông tin và phải có quyết định đầu tư dựa trên những ý kiến độc lập tùy theo tình trạng tài chính hay mục tiêu đầu tư cụ thể. Báo cáo này thuộc bản quyền của Vietinbanksc và không được phép sao chép và/hoặc xuất bản một phần hoặc toàn bộ nội dung báo cáo mà không có sự cho phép bằng văn bản của Vietinbanksc.*

*Mọi ý kiến đóng góp, đăng ký hoặc rút tên khỏi danh sách nhận bản tin, xin quý khách vui lòng liên hệ qua địa chỉ: [bantin@vietinbanksc.com.vn](mailto:bantin@vietinbanksc.com.vn) hoặc website: [vietinbanksc.com.vn](http://vietinbanksc.com.vn)*

**TRỤ SỞ CHÍNH**

306 Bà Triệu, Quận Hai Bà Trưng, Hà Nội  
 Điện thoại: (+84) 24 3974 1771

**CHI NHÁNH TP. HỒ CHÍ MINH**

49 Tôn Thất Đạm, Quận 1, Tp. Hồ Chí Minh 4/4  
 Điện thoại: (+84) 28 3820 9987