

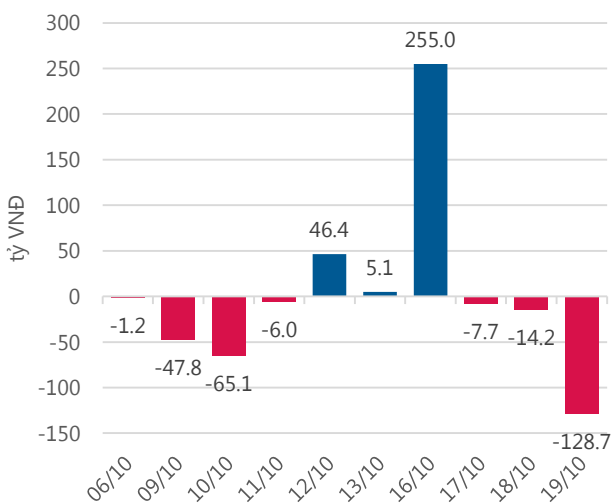
**Thống kê thị trường**

	VN-Index	HNX-Index
Điểm	828.93	109.08
%/ngày	+0.15	-0.32
%/30.12.2016	+24.68	+36.15
KLGD (đ.vị)	169,347,700	48,956,660
GTGD (tỷ VND)	4,105.853	585.642
Số mã tăng	124	55
Số mã giảm	142	38
Số mã không đổi	58	285

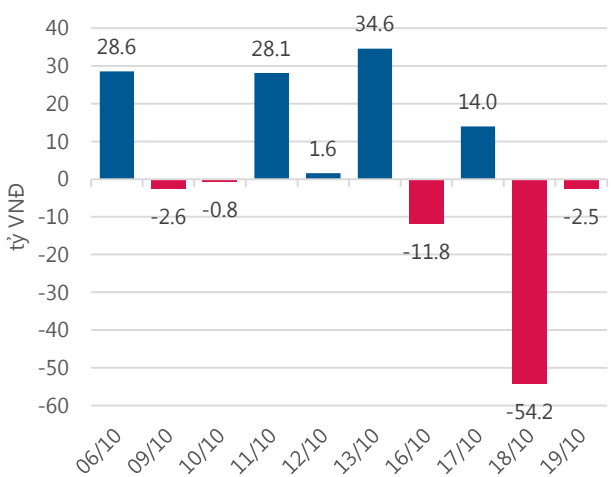
**Chỉ số tài chính**

	HOSE	HNX
P/B	4.64	2.11
P/E	16.88	13.19
Beta	0.95	0.77
ROE	21.18%	15.72%
ROA	10.70%	6.67%

**Giao dịch nhà đầu tư nước ngoài**



**Giá trị đặt mua/bán ròng tự doanh**



Nguồn: fiiipro.

**Cảm nhận thị trường**

**Tuy duy trì được sắc xanh nhưng chỉ số VN-Index đã thất bại trước ngưỡng 830 điểm**

**Tóm tắt thị trường:** Đóng cửa phiên giao dịch, chỉ số VN – Index tăng 1.21 điểm (0.15%) đạt 828.93 điểm; chỉ số HNX – Index giảm 0.34 điểm (-0.31%) về 109.08 điểm.

**Tuy duy trì được sắc xanh nhưng chỉ số VN-Index đã thất bại trước ngưỡng 830 điểm:**

Các cổ phiếu lớn trên thị trường đã có được sự phân hóa mạnh, điều này khiến hai chỉ số đều chỉ biến động với biên độ hẹp. Cụ thể, các cổ phiếu lớn như GAS, ROS, MWG, PLX, KDC, PVD... đều đồng loạt tăng giá và giúp duy trì sắc xanh của chỉ số VN-Index, trong đó, ROS kết thúc phiên giao dịch ở mức giá trần và khớp lệnh hơn 4.8 triệu cổ phiếu với lượng dư mua hơn 2.26 triệu cổ phiếu. Phiên hôm nay, cổ phiếu GAS tăng 800 đồng lên 70,300 đồng/CP, MWG nổi rộng sắc xanh và tăng 3,500 đồng lên 132,000 đồng/ CP.

Ở chiều ngược lại, các cổ phiếu lớn khác như MBB, MSN, VNM, VPB, SAB, ACB, PLC... đã giảm xuống dưới mốc tham chiếu. ACB chốt phiên giảm 500 đồng xuống 32,400 đồng/CP đây là nhân tố chính khiến chỉ số HNX-Index giảm điểm. Đáng chú ý, cổ phiếu HPG bất ngờ bị bán rất mạnh vào phiên ATC. Chốt phiên, HPG giảm 600 đồng xuống 37,800 đồng/CP và khớp lệnh hơn 3.8 triệu cổ phiếu, trong đó khối ngoại bán ra hơn 1.6 triệu cổ phiếu trong khi chỉ mua vào hơn 371 nghìn cổ phiếu.

Tại nhóm cổ phiếu vừa và nhỏ, HAI và KLF được kéo lên mức giá trần. HAI khớp lệnh hơn 14,7 triệu cổ phiếu và dư mua giá trần hơn 10 triệu cổ phiếu. KLF cũng khớp lệnh được hơn 14 triệu cổ phiếu.

Thanh khoản thị trường duy trì ở mức khá cao với tổng khối lượng giao dịch đạt 218 triệu cổ phiếu, trị giá gần 4,700 tỷ đồng, trong đó, giao dịch thỏa thuận chiếm 600 tỷ đồng.

Có thể thấy xu hướng chung của thị trường vẫn tăng trong ngắn hạn, do đó các nhà đầu tư có thể tiếp tục nắm giữ tỷ trọng cổ phiếu ở mức hiện tại và nên tập trung vào nhóm cổ phiếu Bluechips có kết quả kinh doanh quý ba tốt.

- "Nguyễn Thị Hồng Liên - [lienth@vietinbanksc.com.vn](mailto:lienth@vietinbanksc.com.vn)" -

**Danh mục khuyến nghị**

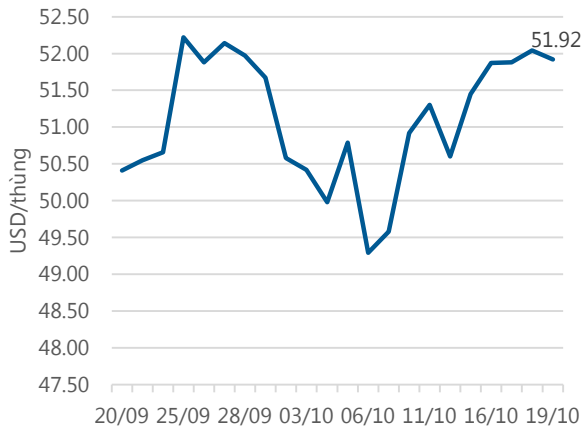
Trong ngày 19.10, chúng tôi không có thêm khuyến nghị mua/bán mới.

**BẢNG THEO DÕI CỔ PHIẾU ĐÃ KHUYẾN NGHỊ MUA**

STT	Mã CK	Ngày mua	Giá mua	Giá hiện tại	% Lãi/lỗ	Trạng thái	Giá mục tiêu	Giá cắt lỗ
1	HAG	26/9/2017	8.50	8.18	-3.76%	Đã về	9.50	8.00
2	SSI	28/8/2017	23.88	24.50	2.60%	Đã về	26.84	23.90
3	PHR	24/8/2017	39.80	41.35	3.89%	Đã về	43.60	37.60

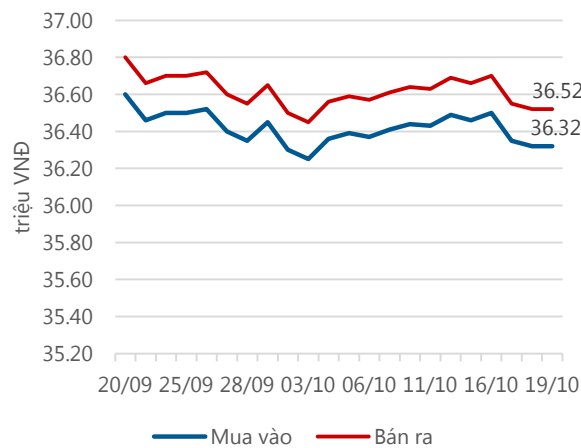
**Tin tức cập nhật**

**Giá dầu WTI Future**



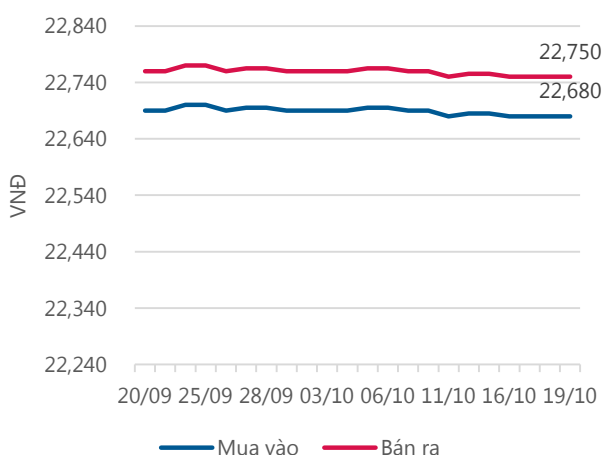
Nguồn: Bloomberg.

**Giá vàng SJC**



Nguồn: SJC.

**Tỷ giá VND/USD**



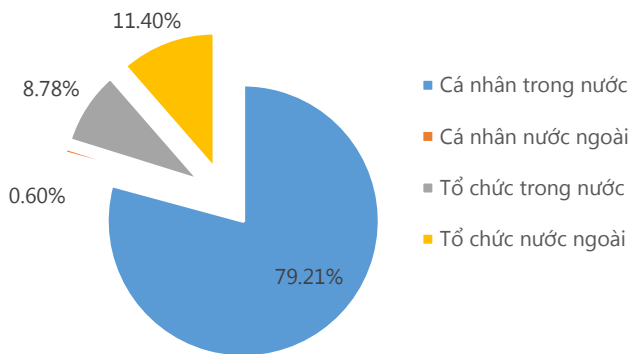
Nguồn: Vietinbank.

Update: 16h30, Hà Nội, VN.

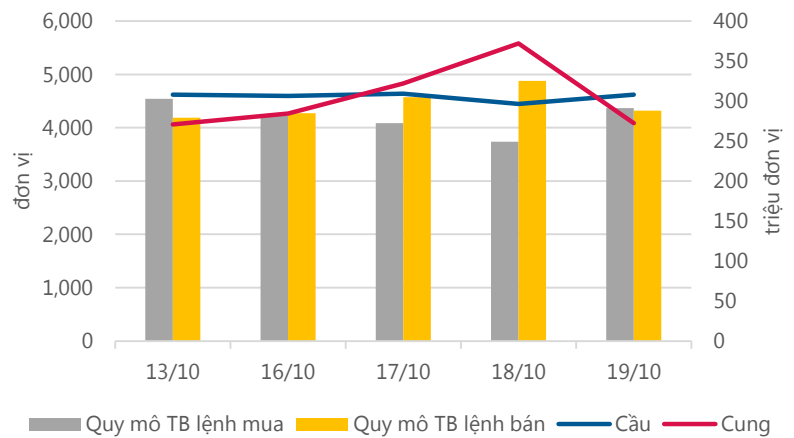
- CTCP Lâm Nông sản Thực phẩm Yên Bái (CAP) đã công bố BCTC quý III.2017.**  
 Theo đó, riêng quý III, DTT đạt gần 66 tỷ đồng tăng nhẹ so với cùng kỳ trong khi giá vốn lại ở mức thấp hơn nên lợi nhuận gộp đạt 11.45 tỷ đồng tăng 30% so với cùng kỳ năm ngoái. Trong kỳ chi phí tài chính không đáng kể trong khi chi phí bán hàng và chi phí QLDN giảm lần lượt 36% và 39% so với quý III.2016 nên kết quả CAP lãi ròng hơn 6 tỷ đồng cao gấp 3 lần so với cùng kỳ. Lũy kế 9 tháng đầu năm 2017, CAP đạt 206.7 tỷ đồng DTT, giảm 9% so với cùng kỳ, LNST đạt 14.6 tỷ đồng, tăng 62% tương đương EPS đạt 3,067 đồng. Năm 2017 CAP đặt mục tiêu doanh thu 300 tỷ đồng và LNST đạt 18 tỷ đồng, như vậy kết thúc 9 tháng đầu năm công ty đã hoàn thành được 69% kế hoạch doanh thu và 81% kế hoạch LNST.
- CTCP Chiếu xạ An Phú (APC) vừa công bố báo cáo tài chính hợp nhất quý III.2017 với doanh thu thuần 41.11 tỷ đồng – tăng 43% so với cùng kỳ năm trước.** Giá vốn hàng bán trong kỳ tương đương năm trước, chỉ hơn 11 tỷ đồng giúp lãi gộp APC tăng vọt 75% lên 29.78 tỷ đồng. Các chi phí phát sinh trong kỳ như chi phí tài chính, chi phí bán hàng, chi phí quản lý doanh nghiệp nhìn chung không có quá nhiều biến động lớn. Kết quả, APC ghi nhận 19.38 tỷ đồng LNST trong quý III – tăng 88% so với cùng kỳ năm trước. Lũy kế 9 tháng, doanh thu thuần APC đạt 108.4 tỷ đồng – tăng 45%; LNST đạt 46.94 tỷ đồng – tăng 63% so với cùng kỳ 2016. Thu nhập trên mỗi cổ phần 9 tháng (EPS) đạt 3,976 đồng. So với kế hoạch lãi ròng 34.36 tỷ đồng năm 2017 thì công ty đã hoàn thành vượt 37% chỉ tiêu đề ra chỉ sau 9 tháng.
- CTCP Thủy điện Thác Bà (TBC) vừa công bố BCTC quý III.2017 với kết quả kinh doanh tăng trưởng mạnh so với cùng kỳ năm ngoái.** Cụ thể, doanh thu quý III đạt 116.64 tỷ đồng, tăng đến 40% so với quý 3 năm ngoái, trong khi giá vốn bỏ ra chỉ tăng 14.4% nên lợi nhuận gộp từ bán hàng và cung cấp dịch vụ đạt gần 82 tỷ đồng, tăng trưởng 54.6% so với cùng kỳ. Doanh thu của công ty phần lớn từ bán điện thương phẩm, chiếm đến 99% tổng doanh thu. Doanh thu tăng, kéo theo chi phí bán hàng và chi phí quản lý doanh nghiệp cũng tăng 3 tỷ đồng, lên 9.5 tỷ đồng. Kết quả, riêng quý III.2017, TBC báo lãi sau thuế 62.64 tỷ đồng, tăng trưởng 45% so với cùng kỳ. Lũy kế 9 tháng đầu năm 2017, doanh thu TBC đạt 149.5 tỷ đồng, tăng 12% so với cùng kỳ và thực hiện được 86% kế hoạch được giao. Lợi nhuận sau thuế thu về gần 128.2 tỷ đồng, tăng 11% so với 9 tháng đầu năm ngoái và vượt 6% chỉ tiêu lợi nhuận cả năm mà ĐHCĐ giao phó.

**Thống kê thị trường**

**Tổng GTGD (mua + bán)**



**Cung cầu thị trường**



Nguồn: fiiipro

**TRACK RECORD NHỮNG CỔ PHIẾU ĐÃ BÁN**

STT	Mã CK	Ngày Mua	Giá Mua	Ngày Bán	Giá Bán	% Lãi/ Lỗ	Lý do
1	STB	25/7/2017	12.10	13/10/2017	11.400	-5.79%	Cắt lỗ
2	CVT	25/7/2017	42.40	14/9/2017	48.600	14.62%	Đạt kỳ vọng
3	KDH	5/6/2017	28.80	6/9/2017	28.00	-2.78%	Cơ cấu danh mục
4	BFC	7/8/2017	43.30	18/8/2017	40.90	-5.54%	Cắt lỗ
5	NKG	3/5/2017	29.60	8/7/2017	30.65	3.55%	Cơ cấu danh mục

Đơn vị:  
 - Giá, tăng/giảm giá: nghìn đồng  
 - P/E, P/B: lần

**TOP 5 MÃ CK ĐƯỢC QUAN TÂM**

STT	Mã CK	Giá đóng cửa	Tăng/ Giảm Giá	% Tăng/ Giảm Giá	KL khớp	P/E	P/B
1	HAI	11,900	750	6.73%	14,714,690	21.11	HAI
2	MWG	132,000	3,500	2.72%	643,740	21.59	MWG
3	HPG	37,800	-600	-1.56%	3,847,220	7.22	HPG
4	CEO	10,300	0	0.00%	1,016,914	7.00	CEO
5	HSG	27,450	150	0.55%	1,648,000	6.01	HSG

**TOP MÃ CK TRONG VN30 CÓ KL ĐỘT BIẾN**

STT	Mã CK	Giá đóng cửa	% Tăng/ Giảm giá	KL Khớp	% Tăng KL	P/E	P/B
1	DHG	116,500	4.11%	504,930	156.26%	19.17	5.20
2	BMP	79,000	3.67%	878,640	149.05%	12.35	2.67
3	MSN	56,000	-1.23%	2,887,020	144.90%	29.13	3.56
4	ROS	132,100	6.96%	4,807,320	142.23%	141.75	10.67
5	KBC	13,200	-0.38%	5,129,480	107.90%	10.74	0.77

**TRỤ SỞ CHÍNH**

306 Bà Triệu, Quận Hai Bà Trưng, Hà Nội  
 Điện thoại: (+84) 24 3974 1771

**CHI NHÁNH TP. HỒ CHÍ MINH**

49 Tôn Thất Đạm, Quận 1, Tp. Hồ Chí Minh 3/4  
 Điện thoại: (+84) 28 3820 9987

Đơn vị: nghìn đồng.

## TOP 10 MÃ CK TRÊN HSX NĐT NN GIAO DỊCH NHIỀU

MUA RÒNG				BÁN RÒNG		
STT	Mã CK	% Tăng/Giảm giá	Giá trị mua ròng	Mã CK	% Tăng/Giảm giá	Giá trị bán ròng
1	<b>VIC</b>	0.18%	14,112,970	<b>KBC</b>	-0.38%	-59,897,150
2	<b>BID</b>	-0.70%	12,168,130	<b>HPG</b>	-1.56%	-47,665,780
3	<b>PLX</b>	0.80%	9,323,130	<b>MSN</b>	-1.23%	-28,816,570
4	<b>NLG</b>	0.36%	8,366,670	<b>ROS</b>	6.96%	-11,807,840
5	<b>BMP</b>	3.67%	8,298,110	<b>APC</b>	6.82%	-10,897,060
6	<b>PVD</b>	2.03%	7,756,420	<b>SSI</b>	-1.41%	-10,286,670
7	<b>FCN</b>	0.63%	4,857,630	<b>VCB</b>	-0.49%	-8,532,650
8	<b>VCI</b>	1.10%	4,792,540	<b>VSC</b>	-2.45%	-7,213,680
9	<b>NVL</b>	0.48%	4,365,270	<b>SJS</b>	-4.45%	-6,394,210
10	<b>HBC</b>	0.16%	4,225,950	<b>DRC</b>	2.42%	-6,266,710

## TOP 10 MÃ CK TRÊN HNX NĐT NN GIAO DỊCH NHIỀU

MUA RÒNG				BÁN RÒNG		
STT	Mã CK	% Tăng/Giảm giá	Giá trị mua ròng	Mã CK	% Tăng/Giảm giá	Giá trị bán ròng
1	<b>HUT</b>	-2.54%	3,149,798	<b>PVS</b>	0.62%	-614,054
2	<b>VGC</b>	-0.43%	1,053,780	<b>NTP</b>	-0.41%	-361,810
3	<b>VCG</b>	0.45%	468,800	<b>SHB</b>	0.00%	-317,340
4	<b>MAS</b>	0.77%	406,300	<b>PDB</b>	-2.14%	-144,140
5	<b>SD9</b>	0.00%	333,790	<b>VBC</b>	-9.29%	-143,560
6	<b>DHT</b>	10.00%	308,360	<b>SHS</b>	-0.54%	-141,300
7	<b>VNR</b>	0.00%	97,900	<b>INN</b>	4.53%	-134,400
8	<b>DGL</b>	0.00%	88,400	<b>NDN</b>	2.22%	-124,200
9	<b>BVS</b>	0.51%	86,490	<b>STC</b>	-3.87%	-102,860
10	<b>HHG</b>	-1.35%	80,300	<b>DGC</b>	-0.29%	-102,000

**Người thực hiện**  
**Trưởng nhóm**

**Ngô Quốc Hưng**  
 hungnq@vietinbanksc.com.vn  
**Chuyên viên**

**Dương Thanh Hà Anh**  
 anhth@vietinbanksc.com.vn

**Vũ Lan Phương**  
 phuongvl@vietinbanksc.com.vn

**Đặng Đình Tú**  
 tudd@vietinbanksc.com.vn

**Nguyễn Thị Minh Nguyệt**  
 nguyetnm@vietinbanksc.com.vn

**Nguyễn Giang Nam**  
 namng@vietinbanksc.com.vn

**Nguyễn Việt Trung**  
 trungnv@vietinbanksc.com.vn

*Khuyến cáo: Báo cáo này và/hoặc bất kỳ nhận định, thông tin nào trong báo cáo này được thiết lập dựa trên các thông tin công bố công khai, mang tính hợp pháp mà Vietinbanksc coi là đáng tin cậy, và đánh giá với mức cân trọng tối đa có thể. Tuy nhiên, Vietinbanksc không đảm bảo tuyệt đối tính chính xác và đầy đủ của những thông tin trên. Vietinbanksc khuyến cáo các nhà đầu tư báo cáo này mang tính chất chủ quan của chuyên viên phân tích Vietinbanksc. Báo cáo này chỉ nhằm mục đích cung cấp thông tin cho các nhà đầu tư. Nhà đầu tư phải cân nhắc kỹ lưỡng việc sử dụng thông tin và phải có quyết định đầu tư dựa trên những ý kiến độc lập tùy theo tình trạng tài chính hay mục tiêu đầu tư cụ thể. Báo cáo này thuộc bản quyền của Vietinbanksc và không được phép sao chép và/hoặc xuất bản một phần hoặc toàn bộ nội dung báo cáo mà không có sự cho phép bằng văn bản của Vietinbanksc.*

*Mọi ý kiến đóng góp, đăng ký hoặc rút tên khỏi danh sách nhận bản tin, xin quý khách vui lòng liên hệ qua địa chỉ: [bantnn@vietinbanksc.com.vn](mailto:bantnn@vietinbanksc.com.vn) hoặc website: [vietinbanksc.com.vn](http://vietinbanksc.com.vn)*