

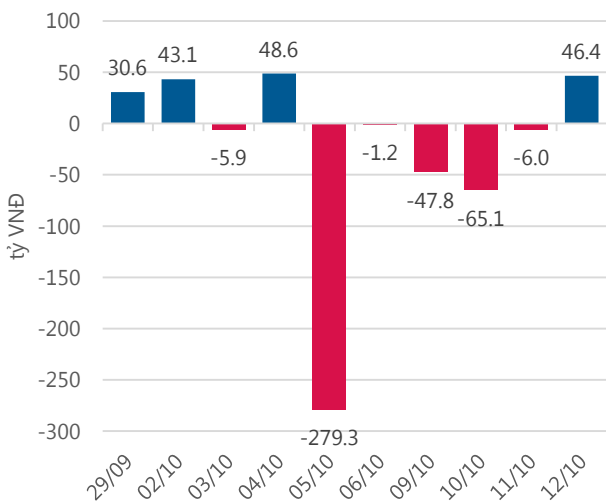
**Thống kê thị trường**

	<b>VN-Index</b>	<b>HNX-Index</b>
Điểm	815.87	108.38
%/ngày	+0.24	-0.25
%/30.12.2016	+22.71	+35.27
KLGD (đ.vị)	149,202,200	48,841,720
GTGD (tỷ VND)	3,506.292	1,180.056
Số mã tăng	125	74
Số mã giảm	142	92
Số mã không đổi	54	212

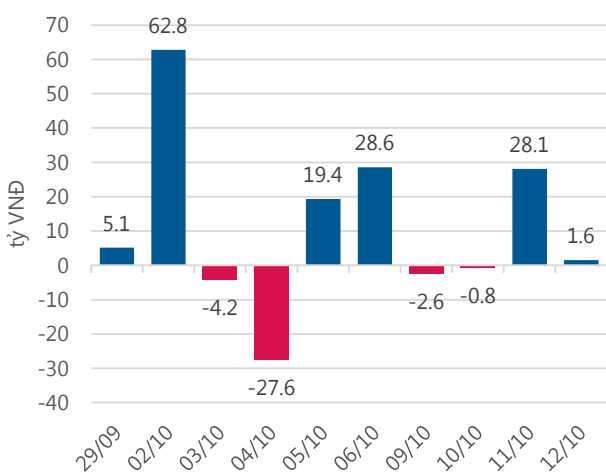
**Chỉ số tài chính**

	<b>HOSE</b>	<b>HNX</b>
P/B	4.46	1.99
P/E	16.74	13.24
Beta	0.96	0.76
ROE	21.17%	15.74%
ROA	10.69%	6.53%

**Giao dịch nhà đầu tư nước ngoài**



**Giá trị đặt mua/bán ròng tự doanh**



Nguồn: *finpro*.

**Cảm nhận thị trường**

**Thị trường tăng điểm nhờ cổ phiếu Bluechips**

**Tóm tắt thị trường: Đóng cửa phiên giao dịch, chỉ số VN – Index tăng 1.92 điểm (+0.24%) lên 815.87 điểm; chỉ số HNX – Index giảm 0.27 điểm (-0.25%) xuống 108.38 điểm.**

**Thị trường tăng điểm nhờ cổ phiếu Bluechips:** Thị trường “Xanh vỏ đỏ lòng”, VN - Index vẫn tăng gần 2 điểm nhờ sự đóng góp của các cổ phiếu Bluechips: BVH, DHG, FPT, MWG, HPG, MSN, VIC, SAB, FPT...

Nhóm bất động sản, xây dựng hiện xuất hiện khá nhiều mã tăng điểm, có thể kể tới như PHC, VC3, VGC, NVL, ROS, VCG, HBC, HAR, KDH, LDG, QCG...

Bộ đôi VIC, SDI tiếp tục thu hút dòng tiền với thông tin niêm yết của Vincom Retail trong thời gian tới. Bên cạnh đó các cổ phiếu “nóng” vẫn tiếp tục tăng trần như HAI, HAR.

Dòng cổ phiếu ngân hàng và chứng khoán đã chứng lại đáng kể sau những phiên tăng giá gần đây.

Khối ngoại trên thị trường có động thái giao dịch trái ngược giữa sàn HOSE và HNX, tuy nhiên, tính chung khối ngoại đã mua vào hơn 17.8 triệu cổ phiếu, tập trung vào HPG, tiếp sau đó là VIC và VCI. Chiều ngược lại VIC bị bán ròng mạnh nhất với trên 30.3 tỷ đồng. Hai mã STB và GAS bị bán ròng lần lượt 20 tỷ đồng và 13.6 tỷ đồng.

Thanh khoản thị trường vẫn ở mức thấp với hơn 149 triệu tổng khối lượng khớp lệnh và hơn 3.5 nghìn tỷ tổng giá trị trên sàn HOSE.

Kết quả kinh doanh quý III dần lộ diện và điều này tác động không nhỏ tới giao dịch tại một số cổ phiếu. Do đó, theo quan điểm của tôi, nhà đầu tư nên giữ nguyên danh mục và chờ đợi cơ hội để giải ngân vào các cổ phiếu cơ bản có kết quả kinh doanh khả quan trong quý III.

-“**Đoàn Thị Hương Giang - giangth@vietinbanksc.com.vn**”-

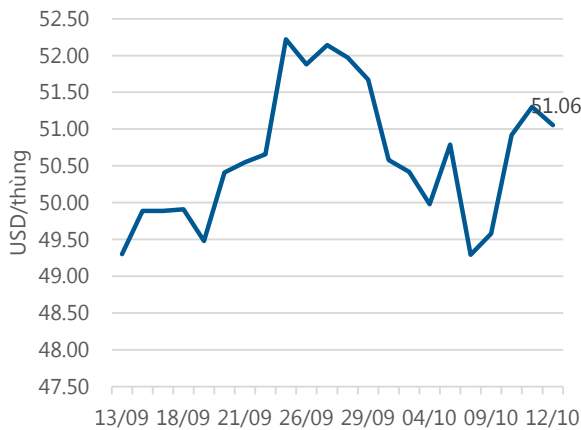
**Danh mục khuyến nghị**

Trong ngày 12.10, chúng tôi không có thêm khuyến nghị mua/bán mới.

**BẢNG THEO DÕI CỔ PHIẾU ĐÃ KHUYẾN NGHỊ MUA**

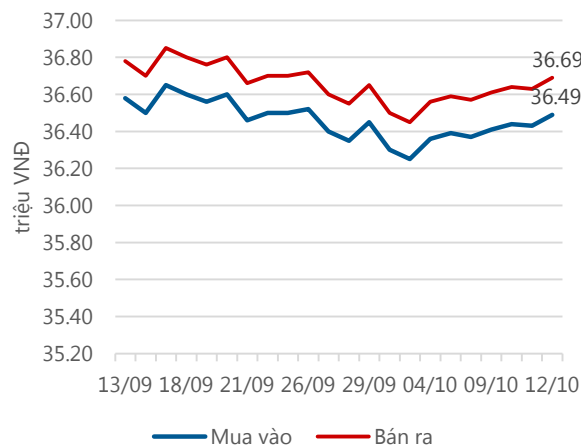
STT	Mã CK	Ngày mua	Giá mua	Giá hiện tại	% Lãi/lỗ	Trạng thái	Giá mục tiêu	Giá cắt lỗ
1	HAG	26/9/2017	8.50	8.27	-2.71%	Đã về	9.50	8.00
2	SSI	28/8/2017	24.88	24.35	1.97%	Đã về	26.84	23.90
3	PHR	24/8/2017	39.80	41.80	5.03%	Đã về	43.60	37.60
4	STB	25/7/2017	12.10	11.60	-4.13%	Đã về	13.62	11.40

**Giá dầu WTI Future**



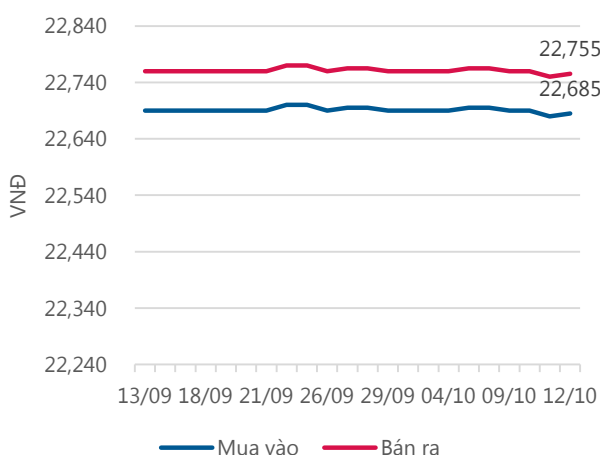
Nguồn: Bloomberg.

**Giá vàng SJC**



Nguồn: SJC.

**Tỷ giá VND/USD**



Nguồn: Vietinbank.

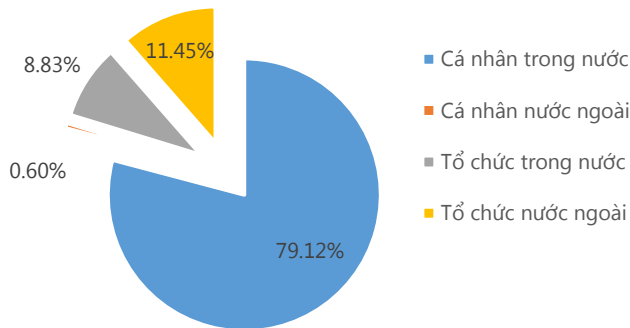
Update: 16h30, Hà Nội, VN.

**Tin tức cập nhật**

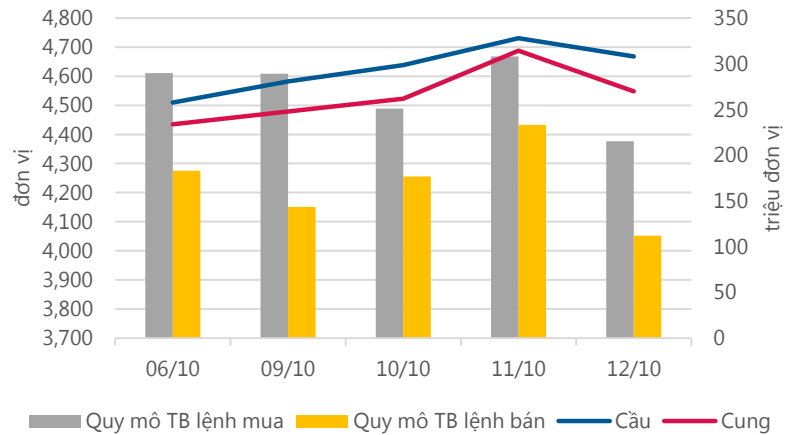
- CTCP Quốc tế Sơn Hà (SHI) mới đây cho biết sẽ triệu tập cuộc họp ĐHCĐ bất thường để thông qua một sự kiện quan trọng liên quan đến việc phát hành cổ phiếu để hoán đổi cổ phần nhằm thầu tóm đối thủ cùng ngành là CTCP Sản xuất và Kinh doanh Toàn Mỹ.** Cả Sơn Hà và Toàn Mỹ đều là những doanh nghiệp lớn trong lĩnh vực thép không gỉ tại Việt Nam với các sản phẩm chủ yếu là bồn nước inox, bồn rửa chén bát, bình nước nóng năng lượng mặt trời... Để tiến đến việc sáp nhập, SHI dự kiến sẽ phát hành thêm 18 triệu cp nhằm thực hiện hoán đổi cổ phần cho cổ đông hiện hữu của Toàn Mỹ. Tỷ lệ thực hiện là 1:2 (01 cổ phiếu Toàn Mỹ đổi 02 cổ phiếu SHI). Thời gian phát hành cổ phiếu hoán đổi dự kiến trong năm 2017 hoặc đầu năm 2018, sau khi nhận được chấp thuận của UBCKNN. Hiện nay, SHI đang có vốn điều lệ 642 tỷ đồng. Dự kiến sau khi hoàn tất tăng vốn để hoán đổi thì Công ty dự kiến nâng vốn lên 822 tỷ đồng. Sau sáp nhập, Toàn Mỹ sẽ trở thành công ty con của SHI.
- Quý ngoại Vietnam Ventures Ltd vừa thông báo đăng ký mua vào 3.8 triệu cổ phiếu KDH của CTCP Đầu tư Kinh doanh Nhà Khang Điền.** Giao dịch dự kiến thực hiện theo phương thức thỏa thuận và khớp lệnh từ 16.10 đến 14.11.2017. Hiện Vietnam Ventures đang sở hữu hơn 15.8 triệu cổ phiếu KDH. Nếu giao dịch thành công, Vietnam Ventures sẽ nâng lượng sở hữu cổ phiếu KDH lên hơn 19.6 triệu cổ phiếu tương ứng tỷ lệ 8.38% tổng số cổ phiếu có quyền biểu quyết đang lưu hành của Nhà Khang Điền. Hiện trên thị trường, cổ phiếu KDH đang đà tăng mạnh, lên vùng giá 25,250 đồng/cổ phiếu, sắp sửa quay lại đỉnh đạt được cách đây gần 7 năm (tính theo giá đã điều chỉnh). Tạm tính với mức giá này, Vietnam Ventures sẽ bỏ ra khoảng xấp xỉ 100 tỷ đồng để mua số cổ phiếu này.
- CTCP Cao su Hòa Bình (HRC) vừa báo cáo tình hình sản xuất kinh doanh tháng 09.2017.** Theo đó, trong tháng 9 vừa qua công ty khai thác được 235 tấn, nâng lũy kế khai thác trong 9 tháng đầu năm lên hơn 1,227 tấn mù cao su, đạt 70.14% kế hoạch năm. Lượng mù cao su thu mua trong tháng đạt 332.2 tấn, nâng tổng lượng mù thu mua 9 tháng đầu năm đạt 1,593.6 tấn. Sản lượng hàng giao bán trong tháng đạt 664.2 tấn, nâng tổng sản lượng hàng bán ra 9 tháng đạt hơn 2,653 tấn. Doanh thu đạt 103.8 tỷ đồng. Trước đó trong kỳ họp định kỳ quý III.2017, HRC đã đặt mục tiêu riêng quý III khai thác được 695 tấn, chế biến được 1,600 tấn mù cao su. Cả năm 2017 HRC đặt mục tiêu đạt 106.65 tỷ đồng doanh thu; LNST ước đạt 7.47 tỷ đồng.

**Thống kê thị trường**

**Tổng GTGD (mua + bán)**



**Cung cầu thị trường**



Nguồn: fiiipro

**TRACK RECORD NHỮNG CỔ PHIẾU ĐÃ BÁN**

STT	Mã CK	Ngày Mua	Giá Mua	Ngày Bán	Giá Bán	% Lãi/ Lỗ	Lý do
1	CVT	25/7/2017	42.40	14/9/2017	48.60	14.62%	Đạt kỳ vọng
2	KDH	5/6/2017	28.80	6/9/2017	28.00	-2.78%	Cơ cấu danh mục
3	BFC	7/8/2017	43.30	18/8/2017	40.90	-5.54%	Cắt lỗ
4	NKG	3/5/2017	29.60	8/7/2017	30.65	3.55%	Cơ cấu danh mục
5	TRC	19/5/2017	29.20	25/7/2017	28.10	-3.77%	Cơ cấu danh mục

Đơn vị:  
 - Giá, tăng/giảm giá: nghìn đồng  
 - P/E, P/B: lần

**TOP 5 MÃ CK ĐƯỢC QUAN TÂM**

STT	Mã CK	Giá đóng cửa	Tăng/ Giảm Giá	% Tăng/ Giảm Giá	KL khớp	P/E	P/B
1	VCG	21,400	100	0.47%	1,166,930	17.27	1.53
2	HPG	39,500	-50	-0.13%	6,506,920	7.41	2.19
3	DRC	21,350	-550	-2.51%	544,200	8.62	1.73
4	SHS	18,500	-500	-2.63%	2,133,290	11.67	1.53
5	VNM	148,000	-500	-0.34%	397,590	21.06	8.79

**TOP MÃ CK TRONG VN30 CÓ KL ĐỘT BIẾN**

STT	Mã CK	Giá đóng cửa	% Tăng/ Giảm giá	KL Khớp	% Tăng KL	P/E	P/B
1	BVH	55,500	3.54%	700,040	188.68%	22.48	2.61
2	DHG	107,100	1.81%	181,960	168.29%	18.02	4.89
3	STB	11,600	-0.43%	5,790,330	103.31%	39.83	0.98
4	SAB	266,000	1.60%	19,470	94.88%	36.52	12.16
5	FPT	51,000	2.20%	2,004,500	90.77%	12.86	2.65

**TRỤ SỞ CHÍNH**

306 Bà Triệu, Quận Hai Bà Trưng, Hà Nội  
 Điện thoại: (+84) 4 3974 1771

**CHI NHÁNH TP. HỒ CHÍ MINH**

49 Tôn Thất Đạm, Quận 1, Tp. Hồ Chí Minh  
 Điện thoại: (+84) 8 3820 9987

Đơn vị: nghìn đồng.

## TOP 10 MÃ CK TRÊN HSX NĐT NN GIAO DỊCH NHIỀU

MUA RÒNG				BÁN RÒNG		
STT	Mã CK	% Tăng/Giảm giá	Giá trị mua rỗng	Mã CK	% Tăng/Giảm giá	Giá trị bán rỗng
1	<b>HPG</b>	-0.13%	81,993,250	<b>VJC</b>	2.66%	-30,341,840
2	<b>VIC</b>	0.18%	25,485,450	<b>STB</b>	-0.43%	-20,095,300
3	<b>VCI</b>	2.69%	15,174,710	<b>GAS</b>	1.03%	-13,613,920
4	<b>PLP</b>	-0.68%	14,765,290	<b>HSG</b>	-1.22%	-9,209,330
5	<b>NT2</b>	-0.68%	5,998,460	<b>KBC</b>	-0.75%	-7,506,000
6	<b>NLG</b>	3.72%	5,876,430	<b>MSN</b>	3.06%	-6,622,280
7	<b>BVH</b>	3.54%	3,698,670	<b>VSC</b>	0.00%	-6,166,500
8	<b>SBT</b>	-2.86%	3,617,320	<b>DRC</b>	-2.51%	-4,249,150
9	<b>VCB</b>	-0.76%	2,320,380	<b>SSI</b>	-1.42%	-4,047,820
10	<b>VHC</b>	3.59%	1,817,710	<b>BMP</b>	2.12%	-3,560,490

## TOP 10 MÃ CK TRÊN HNX NĐT NN GIAO DỊCH NHIỀU

MUA RÒNG				BÁN RÒNG		
STT	Mã CK	% Tăng/Giảm giá	Giá trị mua rỗng	Mã CK	% Tăng/Giảm giá	Giá trị bán rỗng
1	<b>HUT</b>	-1.67%	2,993,000	<b>PVS</b>	0.00%	-17,669,490
2	<b>MAS</b>	-1.18%	610,800	<b>VGC</b>	3.85%	-10,030,650
3	<b>DNP</b>	-0.84%	214,000	<b>SHS</b>	-2.63%	-1,512,000
4	<b>PCG</b>	9.09%	209,060	<b>NTP</b>	0.14%	-1,489,838
5	<b>CEO</b>	1.00%	179,000	<b>VCC</b>	1.59%	-258,000
6	<b>PVB</b>	-3.41%	121,010	<b>SHB</b>	-1.22%	-241,470
7	<b>EID</b>	0.00%	80,120	<b>BVS</b>	-1.02%	-135,550
8	<b>TTT</b>	0.00%	78,450	<b>NDX</b>	-2.50%	-82,050
9	<b>PLC</b>	0.36%	72,790	<b>INC</b>	-1.49%	-50,370
10	<b>NST</b>	5.69%	66,540	<b>EBS</b>	0.00%	-49,500

**Người thực hiện**  
**Trưởng nhóm**

**Ngô Quốc Hưng**  
 hungnq@vietinbanksc.com.vn  
**Chuyên viên**

**Dương Thanh Hà Anh**  
 anhth@vietinbanksc.com.vn

**Vũ Lan Phương**  
 phuongvl@vietinbanksc.com.vn

**Đặng Đình Tú**  
 tudd@vietinbanksc.com.vn

**Nguyễn Thị Minh Nguyệt**  
 nguyetnm@vietinbanksc.com.vn

**Nguyễn Giang Nam**  
 namng@vietinbanksc.com.vn

**Nguyễn Việt Trung**  
 trungnv@vietinbanksc.com.vn

*Khuyến cáo: Báo cáo này và/hoặc bất kỳ nhận định, thông tin nào trong báo cáo này được thiết lập dựa trên các thông tin công bố công khai, mang tính hợp pháp mà Vietinbanksc coi là đáng tin cậy, và đánh giá với mức cân trọng tối đa có thể. Tuy nhiên, Vietinbanksc không đảm bảo tuyệt đối tính chính xác và đầy đủ của những thông tin trên. Vietinbanksc khuyến cáo các nhà đầu tư báo cáo này mang tính chất chủ quan của chuyên viên phân tích Vietinbanksc. Báo cáo này chỉ nhằm mục đích cung cấp thông tin cho các nhà đầu tư. Nhà đầu tư phải cân nhắc kỹ lưỡng việc sử dụng thông tin và phải có quyết định đầu tư dựa trên những ý kiến độc lập tùy theo tình trạng tài chính hay mục tiêu đầu tư cụ thể. Báo cáo này thuộc bản quyền của Vietinbanksc và không được phép sao chép và/hoặc xuất bản một phần hoặc toàn bộ nội dung báo cáo mà không có sự cho phép bằng văn bản của Vietinbanksc.*

*Mọi ý kiến đóng góp, đăng ký hoặc rút tên khỏi danh sách nhận bản tin, xin quý khách vui lòng liên hệ qua địa chỉ: [bantin@vietinbanksc.com.vn](mailto:bantin@vietinbanksc.com.vn) hoặc website: [vietinbanksc.com.vn](http://vietinbanksc.com.vn)*