

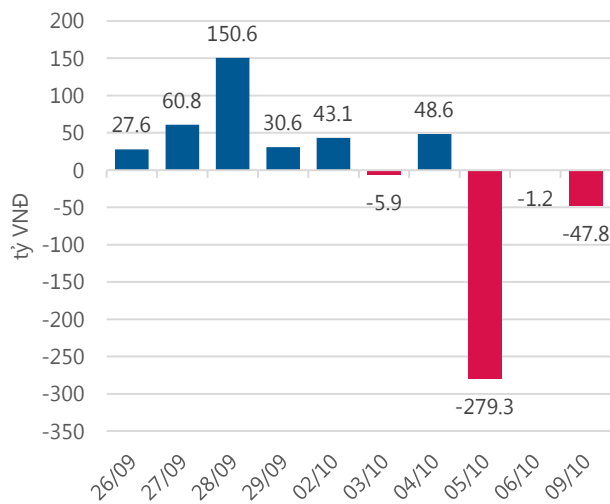
Thống kê thị trường

	VN-Index	HNX-Index
Điểm	808.96	108.75
%/ngày	+0.14	+0.71
%/30.12.2016	+21.67	+35.76
KLGD (đ.vị)	167,582,200	58,505,720
GTGD (tỷ VND)	3,372.082	1,033.908
Số mã tăng	148	52
Số mã giảm	124	48
Số mã không đổi	46	278

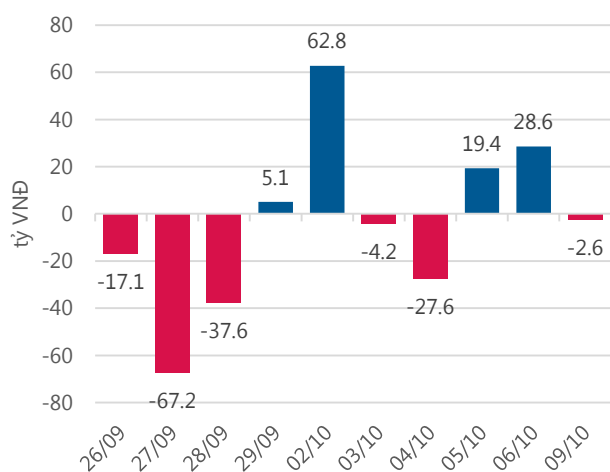
Chỉ số tài chính

	HOSE	HNX
P/B	4.39	1.97
P/E	16.59	13.21
Beta	0.94	0.83
ROE	21.16%	15.58%
ROA	10.72%	6.46%

Giao dịch nhà đầu tư nước ngoài



Giá trị đặt mua/bán ròng tự doanh



Nguồn: *finpro*.

Cảm nhận thị trường

Thị trường tiếp tục duy trì sắc xanh nhẹ trong phiên giao dịch đầu tuần mới

Tóm tắt thị trường: Đóng cửa phiên giao dịch, chỉ số VN-Index tăng 1.16 điểm (0.14%) lên 808.96 điểm; chỉ số HNX-Index tăng 0.77 điểm (0.71 %) lên 108.75 điểm.

Thị trường tiếp tục duy trì sắc xanh nhẹ trong phiên giao dịch đầu tuần mới

Phiên giao dịch hôm nay, thị trường cho thấy những tín hiệu tích cực từ nhóm cổ phiếu ngân hàng như VCB, BID, VPB, STB, VIB, SHB, ACB đều đồng loạt tăng điểm ngay từ những phút mở cửa với kỳ vọng khá lạc quan ở KQKD quý 3. Kết thúc phiên, VCB tăng 0.9% lên 39,400 đồng/cổ phiếu đóng góp nhiều nhất vào Index 0.39 điểm tăng; đứng thứ hai là HPG đóng cửa tại mức giá 39,450 đồng/cổ phiếu, tăng 1.5%, góp 0.28 điểm cho chỉ số. Cùng với nhóm ngân hàng, các cổ phiếu chứng khoán BVS, VND, HCM, MBS, SSI, VCI, FTS... cũng thu hút dòng tiền khá tốt và đều tăng điểm. Bộ đôi cổ phiếu bán lẻ PNJ, MWG cũng thu hút dòng tiền khá tích cực và đồng loạt tăng điểm. Ở chiều ngược lại, các cổ phiếu vốn hóa lớn như GAS, VIC, BVH, VNM điều chỉnh khiến thị trường khó bứt phá.

So với phiên cuối tuần trước, thanh khoản trên sàn HOSE tăng rõ rệt với gần 129 triệu cổ phiếu chuyển nhượng, đạt giá trị 2,617 tỷ đồng.

HNX có cùng diễn biến tương tự: ACB và SHB đã đóng góp lần lượt 0.73 và 0.25 điểm tăng. Tổng khối lượng giao dịch khớp lệnh và thỏa thuận là 51.7 triệu cổ phiếu, trị giá hơn 655 tỷ đồng.

Khối ngoại vẫn tỏ ra thận trọng khi quay trở lại mua ròng thêm 750 nghìn cổ phiếu tập trung ở các mã HPG, QCG, DPM, HUT.

Trong tuần giao dịch này sẽ là khoảng thời gian nhiều doanh nghiệp bắt đầu công bố thông tin về KQKD quý 3, điều này có thể hỗ trợ tốt cho giá cổ phiếu giúp VN-Index có cơ hội chinh phục mốc 810 điểm. Theo quan điểm của tôi, nhà đầu tư nên tiếp tục theo sát diễn biến thị trường cho đến khi nhận thấy rõ hơn xu hướng và dòng tiền để cơ cấu cho danh mục của mình.

-“Đào Thị Kim Ngân- ngandtk@vietinbanksc.com.vn”-

Danh mục khuyến nghị

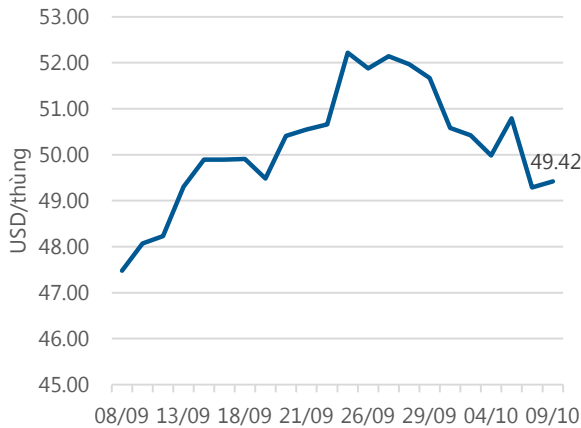
Trong ngày 09.10, chúng tôi không có thêm khuyến nghị mua/bán mới.

BẢNG THEO DÕI CỔ PHIẾU ĐÃ KHUYẾN NGHỊ MUA

STT	Mã CK	Ngày mua	Giá mua	Giá hiện tại	% Lãi/lỗ	Trạng thái	Giá mục tiêu	Giá cắt lỗ
1	HAG	26/9/2017	8.50	8.34	-1.88%	Đã về	9.50	8.00
2	SSI (*)	28/8/2017	24.88	24.75	3.64%	Đã về	26.84	23.90
3	PHR	24/8/2017	39.80	41.50	4.27%	Đã về	43.60	37.60
4	STB	25/7/2017	12.10	12.45	2.89%	Đã về	13.62	11.40

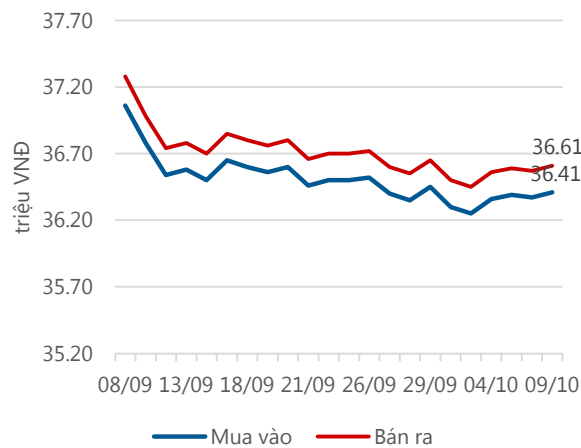
(*) Ngày 09.10.2017 là ngày giao dịch không hưởng quyền của mã SSI. Giá hiện tại là giá đã được điều chỉnh.

Giá dầu WTI Future



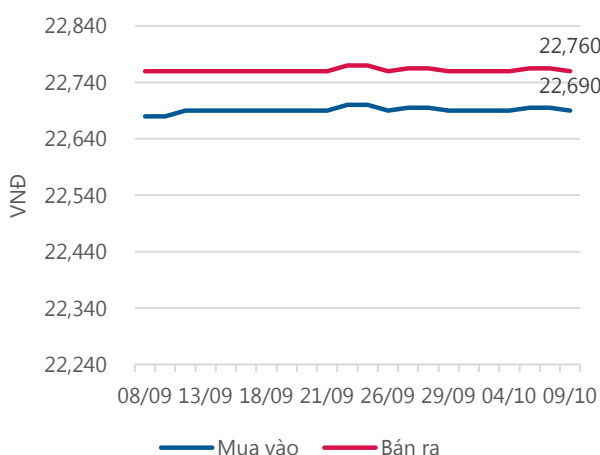
Nguồn: Bloomberg.

Giá vàng SJC



Nguồn: SJC.

Tỷ giá VND/USD



Nguồn: Vietinbank.

Update: 16h30, Hà Nội, VN.

Tin tức cập nhật

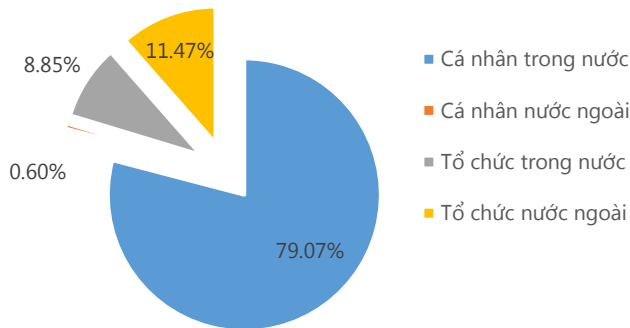
- Trong phiên thứ 6 cuối tuần trước, giá dầu thô đã giảm do nhà đầu tư lo lắng cơn bão Nate sẽ ảnh hưởng tới vùng vịnh Mexico gây thừa nguồn cung dầu thô. Tại sàn giao dịch hàng hóa New York, giá dầu WTI giao trong tháng 10 giảm 2.95% xuống còn 49.29 USD/thùng. Trong tuần vừa qua, giá dầu WTI đã giảm khoảng 5%. Giá dầu Brent giảm 2.23% xuống còn 55.7 USD/thùng. Tổng kết tuần trước, giá dầu Brent giảm 3.5%. Theo ước tính, sản lượng dầu thô của Mỹ giảm gần 1.2 triệu thùng do lo ngại ảnh hưởng từ cơn bão Nate ập vào vùng vịnh Mexico, là nơi chiếm 17% sản lượng khai thác dầu và 45% sản lượng lọc dầu của toàn nước Mỹ. Trong tuần này, các nhà đầu tư chú ý tới bản báo cáo của OPEC và Cơ quan Năng lượng Quốc tế nhằm đánh giá nhu cầu và nguồn cung dầu thô. Đồng thời thị trường chú ý tới dữ liệu dầu thô và sản phẩm lọc hóa dầu của Mỹ.

- Liên tục điều chỉnh giá theo chiều hướng đi lên, nguồn cung không dồi dào, tâm lý người tiêu dùng và doanh nghiệp (DN) đều dè dặt là những nét chính tại thị trường tôn thép các tỉnh phía Nam hiện nay. Theo phản ánh của các chủ cửa hàng, khoảng 3 tháng nay, giá mặt hàng tôn, thép không ngừng gia tăng. Đến thời điểm hiện tại, giá đã ở mức đỉnh trong khoảng hai năm trở lại đây. Nguyên nhân là do ảnh hưởng từ thị trường Trung Quốc, giá tôn trong nước đã tăng gần 30% trong quý III. Các thương hiệu lớn như Hoa Sen, Đại Thiên Lộc, TVP, Đông Á... hiện đều niêm yết giá chênh tới 4 triệu đồng/tấn so với quý II. Dự báo giá tôn có khả năng vẫn giữ ở mức cao do mùa xây dựng cuối năm đã bắt đầu. Hơn nữa, Chính phủ Trung Quốc có quy định nghiêm ngặt về cắt giảm sản lượng các ngành sản xuất gây ô nhiễm như thép. Do đó, từ giờ tới cuối năm, giá các mặt hàng liên quan đến thép khó có cơ hội giảm mạnh. Theo dự báo của VSA, các tháng cuối năm nhu cầu thép sẽ tăng hơn so với quý III.2017. Bên cạnh đó, trong quý vừa qua, nhiều đại lý đã thu mua thép để dự trữ và có khả năng xả hàng trong quý IV.

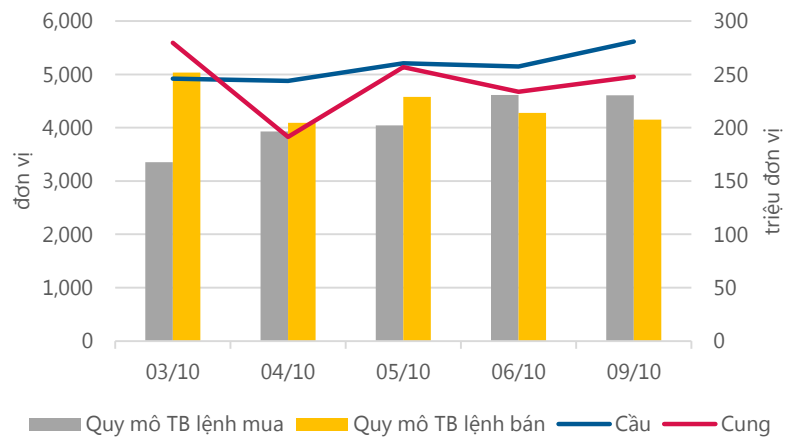
- HĐQT CTCP Hóa chất cơ bản Miền Nam (CSV) đã thông qua kế hoạch chi trả tạm ứng cổ tức được 2 năm 2017 bằng tiền với tỷ lệ 6%. Ngày chốt danh sách cổ đông nhận cổ tức là ngày 01.11.2017. Ngày chi trả là ngày 27.11.2017.

Thống kê thị trường

Tổng GTGD (mua + bán)



Cung cầu thị trường



Nguồn: fiiipro

TRACK RECORD NHỮNG CỔ PHIẾU ĐÃ BÁN

STT	Mã CK	Ngày Mua	Giá Mua	Ngày Bán	Giá Bán	% Lãi/ Lỗ	Lý do
1	CVT	25/7/2017	42.40	14/9/2017	48.60	14.62%	Đạt kỳ vọng
2	KDH	5/6/2017	28.80	6/9/2017	28.00	-2.78%	Cơ cấu danh mục
3	BFC	7/8/2017	43.30	18/8/2017	40.90	-5.54%	Cắt lỗ
4	NKG	3/5/2017	29.60	8/7/2017	30.65	3.55%	Cơ cấu danh mục
5	TRC	19/5/2017	29.20	25/7/2017	28.10	-3.77%	Cơ cấu danh mục

Đơn vị:
 - Giá, tăng/giảm giá: nghìn đồng
 - P/E, P/B: lần

TOP 5 MÃ CK ĐƯỢC QUAN TÂM

STT	Mã CK	Giá đóng cửa	Tăng/ Giảm Giá	% Tăng/ Giảm Giá	KL khớp	P/E	P/B
1	PVI	32,800	-100	-0.30%	89,336	11.01	1.14
2	PNJ	110,900	400	0.36%	225,550	19.05	6.26
3	BVH	53,100	-1,000	-1.85%	472,570	22.69	2.63
4	SSI	24,750	199	0.81%	3,954,240	11.33	1.38
5	HAI	9,250	600	6.94%	8,004,340	16.38	0.74

TOP MÃ CK TRONG VN30 CÓ KL ĐỘT BIẾN

STT	Mã CK	Giá đóng cửa	% Tăng/ Giảm giá	KL Khớp	% Tăng KL	P/E	P/B
1	BVH	53,100	-1.85%	472,570	160.90%	22.69	2.63
2	SSI	24,750	0.81%	3,954,240	133.30%	11.33	1.38
3	DHG	104,600	-0.66%	85,100	67.45%	18.04	4.89
4	MBB	23,200	0.43%	5,612,750	61.12%	12.56	1.52
5	CTG	19,200	0.52%	1,696,810	54.89%	9.74	1.18

TRỤ SỞ CHÍNH

306 Bà Triệu, Quận Hai Bà Trưng, Hà Nội
 Điện thoại: (+84) 4 3974 1771

CHI NHÁNH TP. HỒ CHÍ MINH

49 Tôn Thất Đạm, Quận 1, Tp. Hồ Chí Minh
 Điện thoại: (+84) 8 3820 9987

Đơn vị: nghìn đồng.

TOP 10 MÃ CK TRÊN HSX NĐT NN GIAO DỊCH NHIỀU

MUA RÒNG				BÁN RÒNG		
STT	Mã CK	% Tăng/Giảm giá	Giá trị mua ròng	Mã CK	% Tăng/Giảm giá	Giá trị bán ròng
1	HPG	1.54%	15,260,180	VJC	0.47%	-17,080,060
2	QCG	-2.29%	5,006,700	VCB	0.90%	-14,728,650
3	DPM	0.44%	4,571,250	KBC	-3.57%	-10,762,110
4	SBT	0.82%	3,420,540	VNM	-0.07%	-9,202,810
5	CII	1.69%	1,977,430	MSN	0.18%	-7,084,320
6	PLP	1.98%	1,729,370	BMP	-1.45%	-7,070,510
7	IJC	-0.83%	1,320,300	HSG	0.18%	-2,731,770
8	HT1	1.70%	1,246,760	CTI	0.35%	-2,633,470
9	VSC	-0.73%	1,126,540	HCM	4.12%	-2,614,120
10	VHC	-0.78%	999,460	HDC	2.84%	-2,132,000

TOP 10 MÃ CK TRÊN HNX NĐT NN GIAO DỊCH NHIỀU

MUA RÒNG				BÁN RÒNG		
STT	Mã CK	% Tăng/Giảm giá	Giá trị mua ròng	Mã CK	% Tăng/Giảm giá	Giá trị bán ròng
1	HUT	0.00%	2,353,000	NTP	-0.28%	-390,912,463
2	SJC	9.52%	715,790	PVS	-0.62%	-8,473,110
3	MAS	1.08%	347,410	SHS	1.62%	-3,246,060
4	SHB	2.50%	302,170	SAF	-2.99%	-117,000
5	VGC	-0.44%	256,100	INN	0.75%	-99,750
6	IDV	0.00%	220,950	TEG	-1.52%	-71,500
7	DAD	9.78%	203,800	DHT	-1.49%	-64,020
8	PIV	4.78%	203,600	TNG	-0.67%	-36,000
9	SDT	-1.11%	184,500	PHC	-3.08%	-32,500
10	NET	0.00%	164,780	VCS	-1.55%	-31,610

Người thực hiện

Trưởng nhóm

Ngô Quốc Hưng

hungnq@vietinbanksc.com.vn

Chuyên viên

Đặng Đình Tú

tudd@vietinbanksc.com.vn

Nguyễn Thị Minh Nguyệt

nguyetnm@vietinbanksc.com.vn

Nguyễn Giang Nam

namng@vietinbanksc.com.vn

Nguyễn Việt Trung

trungnv@vietinbanksc.com.vn

Dương Thanh Hà Anh

anhdth@vietinbanksc.com.vn

Vũ Lan Phương

phuongvl@vietinbanksc.com.vn

Khuyến cáo: Báo cáo này và/hoặc bất kỳ nhận định, thông tin nào trong báo cáo này được thiết lập dựa trên các thông tin công bố công khai, mang tính hợp pháp mà Vietinbanksc coi là đáng tin cậy, và đánh giá với mức cân trọng tối đa có thể. Tuy nhiên, Vietinbanksc không đảm bảo tuyệt đối tính chính xác và đầy đủ của những thông tin trên. Vietinbanksc khuyến cáo các nhà đầu tư báo cáo này mang tính chất chủ quan của chuyên viên phân tích Vietinbanksc. Báo cáo này chỉ nhằm mục đích cung cấp thông tin cho các nhà đầu tư. Nhà đầu tư phải cân nhắc kỹ lưỡng việc sử dụng thông tin và phải có quyết định đầu tư dựa trên những ý kiến độc lập tùy theo tình trạng tài chính hay mục tiêu đầu tư cụ thể. Báo cáo này thuộc bản quyền của Vietinbanksc và không được phép sao chép và/hoặc xuất bản một phần hoặc toàn bộ nội dung báo cáo mà không có sự cho phép bằng văn bản của Vietinbanksc.

Mọi ý kiến đóng góp, đăng ký hoặc rút tên khỏi danh sách nhận bản tin, xin quý khách vui lòng liên hệ qua địa chỉ: bantin@vietinbanksc.com.vn hoặc website: vietinbanksc.com.vn