

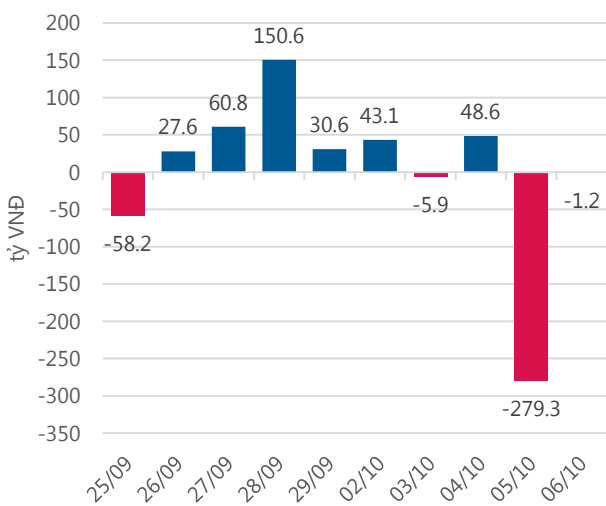
Thống kê thị trường

	VN-Index	HNX-Index
Điểm	807.80	107.98
%/ngày	+0.32	+0.95
%/30.12.2016	+21.50	+34.77
KLGD (đ.vị)	132,949,600	51,775,230
GTGD (tỷ VND)	2,703.587	655.086
Số mã tăng	120	103
Số mã giảm	123	70
Số mã không đổi	76	205

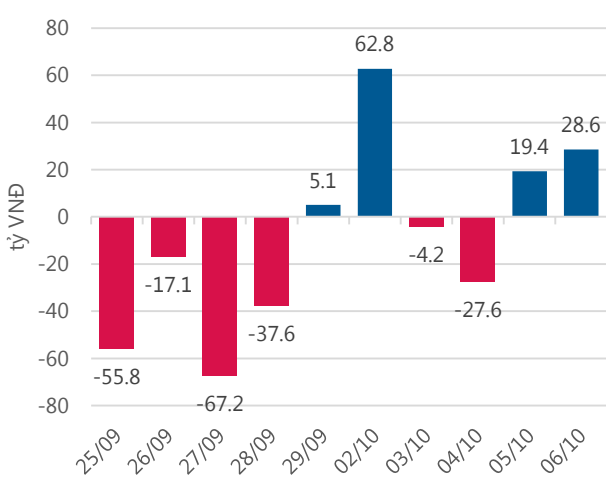
Chỉ số tài chính

	HOSE	HNX
P/B	4.39	1.97
P/E	16.56	13.15
Beta	0.96	0.75
ROE	21.13%	15.68%
ROA	10.73%	6.52%

Giao dịch nhà đầu tư nước ngoài



Giá trị đặt mua/bán ròng tự doanh



Nguồn: fiiipro.

Cảm nhận thị trường

Nhóm cổ phiếu ngân hàng đồng loạt bứt phá vào cuối phiên giúp 2 sàn tăng điểm trở lại

Tóm tắt thị trường: Đóng cửa phiên giao dịch, chỉ số VN-Index tăng 2.57 điểm (0.32%) lên 807.80 điểm; chỉ số HNX-Index tăng 1.02 điểm (0.95 %) lên 107.98 điểm.

Nhóm cổ phiếu ngân hàng đồng loạt bứt phá vào cuối phiên giúp 2 sàn tăng điểm trở lại:

Tiếp diễn giao dịch của phiên trước, nhà đầu tư giao dịch khá thận trọng trong hầu hết thời gian giao dịch trong ngày, tuy vậy sang nửa cuối phiên chiều sự tăng giá của các cổ phiếu ngân hàng đã giúp cho VN – INDEX bật tăng trở lại. Một số cổ phiếu trụ cột dòng ngân hàng CTG, MBB, STB, ACB, VCB đồng loạt tăng điểm khá mạnh, tạo động lực kéo cả hai chỉ số quay đầu tăng điểm trở lại.

Điểm tương đồng nữa của phiên giao dịch hôm nay so với các phiên trước là thanh khoản thị trường tiếp tục duy trì ở mức thấp, với tổng khối lượng giao dịch đạt 184 triệu cổ phiếu, trị giá chỉ 3.300 tỷ đồng (tổng khối lượng 2 sàn HNX HOSE) . thanh khoản thị trường khá thấp cũng như tốc độ khớp lệnh chậm chạp cho thấy sự thận trọng nhất định của giới đầu tư. Trong khi đó, sắc đỏ đã lan rộng đến khá nhiều cổ phiếu trụ cột trên thị trường, các mã như MSN, VIC, VJC, SAB, GAS... đều đồng loạt giảm giá và kéo chỉ số VN-Index lùi xuống dưới mốc tham chiếu. Tình hình cũng không khá hơn ở nhóm cổ phiếu dầu khí mặc cho sự hồi phục của giá dầu thế giới, cụ thể, giá dầu tăng 2% do dấu hiệu cho thấy Ả-rập Saudi và Nga sẽ tiếp tục hạn chế sản lượng khai thác vào năm 2018. Điều này có tác dụng kéo giá dầu thô Mỹ lên trên 50 USD/thùng.

Sự khởi sắc của thị trường vào cuối cũng giúp những nhóm cổ phiếu có tính đầu cơ cao tăng điểm. Có thể kể tới các cổ phiếu chứng khoán HCM, MBS, VND, SHS... hay các cổ phiếu bất động sản, xây dựng như LCG, SCR, NLG, D2D, VC3, VGC...

Trên sàn UPCoM, cổ phiếu LPB đang có phiên giảm thứ hai liên tiếp sau khi chào sàn ngày hôm qua. Hiện giờ, LPB đang giảm 600 đồng xuống 13.600 đồng/CP.

Theo quan sát của tôi dòng tiền giao dịch trên thị trường vẫn còn yếu, đồng thời diễn biến tăng giá của nhóm cổ phiếu ngân hàng về cuối phiên chưa đủ mạnh để tạo sự lan tỏa sang các nhóm cổ phiếu khác. Vì vậy xu hướng chung của thị trường trong những phiên tới trạng thái giằng co có thể sẽ tiếp diễn, trong ngắn hạn, nhà đầu tư nên tiếp tục theo dõi diễn biến của thị trường cho đến khi xu hướng rõ ràng hơn, và dòng tiền mạnh hơn.

Đào Huy Hoàng - hoangdh@vietinbanksc.com.vn

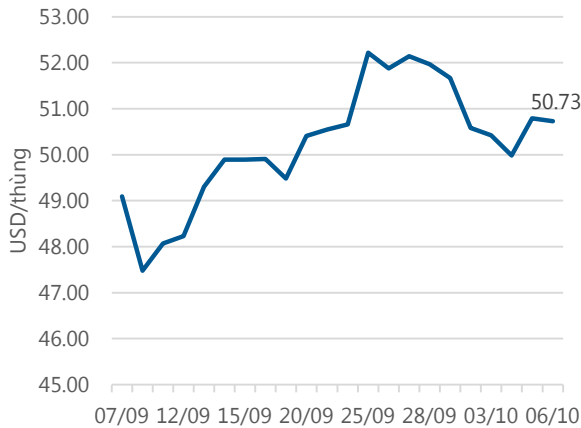
Danh mục khuyến nghị

Trong ngày 06.10, chúng tôi không có thêm khuyến nghị mua/bán mới.

BẢNG THEO DÕI CỔ PHIẾU ĐÃ KHUYẾN NGHỊ MUA

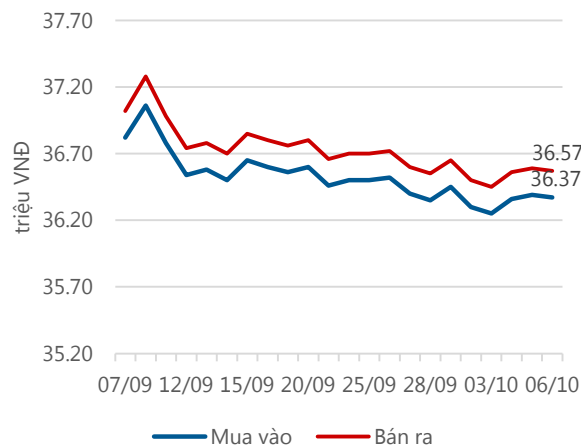
STT	Mã CK	Ngày mua	Giá mua	Giá hiện tại	% Lãi/lỗ	Trạng thái	Giá mục tiêu	Giá cắt lỗ
1	HAG	26/9/2017	8.50	8.29	-2.47%	Đã về	9.50	8.00
2	SSI	28/8/2017	24.88	25.55	2.69%	Đã về	26.84	23.90
3	PHR	24/8/2017	39.80	41.95	5.40%	Đã về	43.60	37.60
4	STB	25/7/2017	12.10	12.30	1.65%	Đã về	13.62	11.40

Giá dầu WTI Future



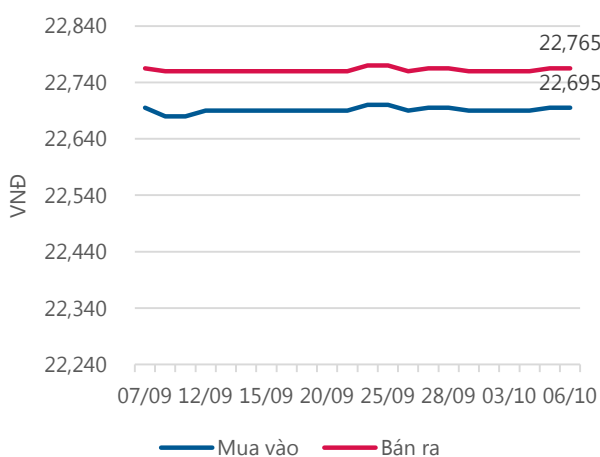
Nguồn: Bloomberg.

Giá vàng SJC



Nguồn: SJC.

Tỷ giá VND/USD



Nguồn: Vietinbank.

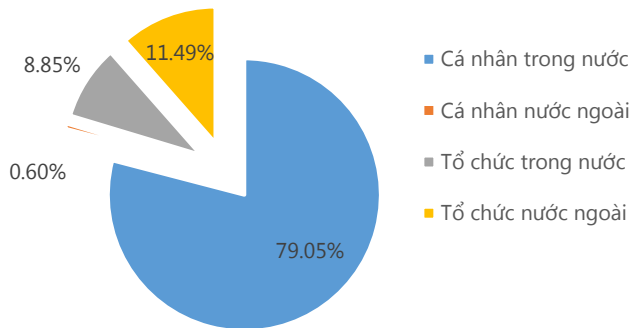
Update: 16h30, Hà Nội, VN.

Tin tức cập nhật

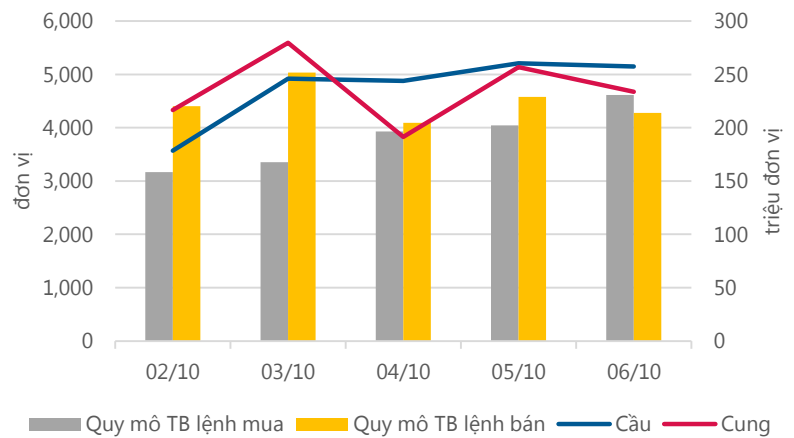
- Tổng Công ty Hàng không Việt Nam (HVN) công bố đạt lợi nhuận trước thuế 2,310 tỷ đồng trong 9 tháng đầu năm 2017.** Cụ thể, doanh thu hợp nhất toàn Tổng Công ty đạt hơn 65,000 tỷ đồng, tăng 20% so với cùng kỳ. LNTT của HVN đạt 2,310 tỷ đồng, vượt hơn 40% so với kế hoạch cả năm 2017 (tính riêng quý 3 lãi trước thuế đạt gần 1,300 tỷ đồng, tăng 57% so với cùng kỳ). Trong 9 tháng đầu năm, Vietnam Airlines cho biết thực hiện gần 108 ngàn chuyến bay với chỉ số đúng giờ (OTP) của các chuyến bay đi đạt 90.8%, tăng 6.7 điểm so với cùng kỳ. Hãng vận chuyển hơn 16 triệu lượt khách, tăng 5% so với cùng kỳ. Trên đường bay trực giữa Hà Nội, Tp.HCM và Đà Nẵng, sản lượng vận chuyển toàn Tổng Công ty trong 9 tháng đầu năm đạt 6.8 triệu lượt khách, trong đó quý III thị phần đường trực đạt 72%.
- CTCP Kinh doanh khí Miền Nam (PGS) vừa thông qua báo cáo kết quả kinh doanh 9 tháng đầu năm 2017 với LNTT đạt 106 tỷ đồng, tương đương 85% kế hoạch.** Cụ thể, PGS ghi nhận tổng doanh thu 4,254 tỷ và LNTT 106 tỷ đồng, lần lượt thực hiện 90% và 85% kế hoạch năm. Kế hoạch đến cuối năm, Công ty dự kiến doanh thu đạt 1,333 tỷ và lãi ròng hơn 29 tỷ đồng. Nếu hoàn thành đúng kế hoạch này, Công ty sẽ vượt kế hoạch lãi ròng 2017 đề ra 8% với 132.3 tỷ đồng. PGS dự kiến tạm ứng cổ tức đợt 1 năm 2017 bằng tiền mặt với tỷ lệ 10%, tương đương với số tiền tạm ứng 50 tỷ đồng. Ngày đăng ký cuối cùng là 25.10 và ngày bắt đầu thanh toán cổ tức vào 10.11.2017.
- Tại buổi gặp gỡ nhà đầu tư chiều ngày 05.10, ông Nguyễn Quang Huy – Chủ tịch HĐQT kiêm Tổng Giám đốc CTCP CMC (CVT) khá tự tin: “Bao nhiêu năm nay CVT xây dựng kế hoạch tương đối chính xác, và năm 2018 sẽ cực kỳ tốt đối với sản xuất của Công ty”.** Ông Huy cũng cho biết, 9 tháng đầu năm Công ty thực hiện được 905 tỷ đồng doanh thu bán hàng, LNTT 160 tỷ đồng. Theo đó, Công ty đặt kế hoạch cho quý IV.2017 với doanh thu bán hàng 400 tỷ đồng, LNTT 62 tỷ đồng. Dự kiến cho cả năm 2017 với hai chỉ tiêu trên lần lượt là 1,305 tỷ đồng và 222 tỷ đồng, đều tăng mạnh hơn so với thực hiện của năm 2016 và khả năng sẽ vượt chỉ kế hoạch do ĐHQĐ đề ra là 1,300 tỷ đồng doanh thu và 170 tỷ đồng LNST.

Thống kê thị trường

Tổng GTGD (mua + bán)



Cung cầu thị trường



Nguồn: fiiipro

TRACK RECORD NHỮNG CỔ PHIẾU ĐÃ BÁN

STT	Mã CK	Ngày Mua	Giá Mua	Ngày Bán	Giá Bán	% Lãi/ Lỗ	Lý do
1	CVT	25/7/2017	42.40	14/9/2017	48.60	14.62%	Đạt kỳ vọng
2	KDH	5/6/2017	28.80	6/9/2017	28.00	-2.78%	Cơ cấu danh mục
3	BFC	7/8/2017	43.30	18/8/2017	40.90	-5.54%	Cắt lỗ
4	NKG	3/5/2017	29.60	8/7/2017	30.65	3.55%	Cơ cấu danh mục
5	TRC	19/5/2017	29.20	25/7/2017	28.10	-3.77%	Cơ cấu danh mục

Đơn vị:
 - Giá, tăng/giảm giá: nghìn đồng
 - P/E, P/B: lần

TOP 5 MÃ CK ĐƯỢC QUAN TÂM

STT	Mã CK	Giá đóng cửa	Tăng/ Giảm Giá	% Tăng/ Giảm Giá	KL khớp	P/E	P/B
1	SJS	30,600	0	0.00%	238,260	112.57	1.55
2	MWG	117,500	500	0.43%	276,260	19.66	7.70
3	DRC	21,600	-400	-1.82%	397,690	8.66	1.74
4	PNJ	110,500	-1,100	-0.99%	409,370	19.24	6.32
5	KLF	4,100	100	2.50%	9,559,802	35.72	0.39

TOP MÃ CK TRONG VN30 CÓ KL ĐỘT BIẾN

STT	Mã CK	Giá đóng cửa	% Tăng/ Giảm giá	KL Khớp	% Tăng KL	P/E	P/B
1	MBB	23,100	4.52%	7,227,750	130.28%	12.02	1.45
2	VNM	149,000	0.00%	910,760	107.09%	11.03	8.82
3	NT2	28,300	0.71%	547,480	69.58%	9.49	1.64
4	CTD	203,100	-1.41%	63,120	60.77%	9.62	2.49
5	BID	19,950	0.25%	2,512,220	45.25%	10.94	1.51

TRỤ SỞ CHÍNH

306 Bà Triệu, Quận Hai Bà Trưng, Hà Nội
 Điện thoại: (+84) 4 3974 1771

CHI NHÁNH TP. HỒ CHÍ MINH

49 Tôn Thất Đạm, Quận 1, Tp. Hồ Chí Minh
 Điện thoại: (+84) 8 3820 9987

Đơn vị: nghìn đồng.

TOP 10 MÃ CK TRÊN HSX NĐT NN GIAO DỊCH NHIỀU

MUA RÒNG				BÁN RÒNG		
STT	Mã CK	% Tăng/Giảm giá	Giá trị mua ròng	Mã CK	% Tăng/Giảm giá	Giá trị bán ròng
1	VNM	0.00%	27,474,000	VCB	0.90%	-49,593,650
2	NLG	2.32%	18,389,240	CII	0.77%	-22,164,660
3	VIC	-0.19%	15,315,020	SBT	-2.97%	-12,094,590
4	DCM	1.84%	14,505,330	VJC	-0.09%	-6,985,420
5	LDG	2.01%	11,587,600	MSN	-1.04%	-3,957,780
6	HPG	0.13%	7,690,650	SSI	0.00%	-3,805,200
7	PPC	0.00%	2,676,130	DHC	1.31%	-3,402,080
8	BFC	1.37%	2,463,030	DAG	-1.17%	-3,139,320
9	GAS	-0.29%	2,451,630	KBC	0.00%	-3,047,520
10	LSS	2.21%	1,679,190	BMP	-0.39%	-2,424,650

TOP 10 MÃ CK TRÊN HNX NĐT NN GIAO DỊCH NHIỀU

MUA RÒNG				BÁN RÒNG		
STT	Mã CK	% Tăng/Giảm giá	Giá trị mua ròng	Mã CK	% Tăng/Giảm giá	Giá trị bán ròng
1	HUT	0.00%	1,757,340	SAF	0.00%	-8,346,624
2	LAS	3.95%	1,569,840	PVS	0.63%	-6,374,410
3	API	1.88%	610,560	SHS	1.09%	-2,046,007
4	SPI	5.45%	489,290	HDA	3.45%	-756,790
5	PVE	1.25%	462,000	NTP	0.00%	-719,200
6	KSK	6.25%	335,040	PGS	0.43%	-423,000
7	MAS	0.54%	321,320	KLF	2.50%	-125,200
8	MBS	2.56%	241,570	VCG	2.46%	-102,500
9	BVS	-1.02%	234,240	SD9	1.98%	-102,000
10	KVC	3.03%	216,910	VCS	-1.81%	-60,060

Người thực hiện
Trưởng nhóm

Ngô Quốc Hưng
 hungnq@vietinbanksc.com.vn
Chuyên viên

Dương Thanh Hà Anh
 anhth@vietinbanksc.com.vn

Vũ Lan Phương
 phuongvl@vietinbanksc.com.vn

Đặng Đình Tú
 tudd@vietinbanksc.com.vn

Nguyễn Thị Minh Nguyệt
 nguyentnm@vietinbanksc.com.vn

Nguyễn Giang Nam
 namng@vietinbanksc.com.vn

Nguyễn Việt Trung
 trungnv@vietinbanksc.com.vn

Khuyến cáo: Báo cáo này và/hoặc bất kỳ nhận định, thông tin nào trong báo cáo này được thiết lập dựa trên các thông tin công bố công khai, mang tính hợp pháp mà Vietinbanksc coi là đáng tin cậy, và đánh giá với mức cân trọng tối đa có thể. Tuy nhiên, Vietinbanksc không đảm bảo tuyệt đối tính chính xác và đầy đủ của những thông tin trên. Vietinbanksc khuyến cáo các nhà đầu tư báo cáo này mang tính chất chủ quan của chuyên viên phân tích Vietinbanksc. Báo cáo này chỉ nhằm mục đích cung cấp thông tin cho các nhà đầu tư. Nhà đầu tư phải cân nhắc kỹ lưỡng việc sử dụng thông tin và phải có quyết định đầu tư dựa trên những ý kiến độc lập tùy theo tình trạng tài chính hay mục tiêu đầu tư cụ thể. Báo cáo này thuộc bản quyền của Vietinbanksc và không được phép sao chép và/hoặc xuất bản một phần hoặc toàn bộ nội dung báo cáo mà không có sự cho phép bằng văn bản của Vietinbanksc.

Mọi ý kiến đóng góp, đăng ký hoặc rút tên khỏi danh sách nhận bản tin, xin quý khách vui lòng liên hệ qua địa chỉ: bantin@vietinbanksc.com.vn hoặc website: vietinbanksc.com.vn