

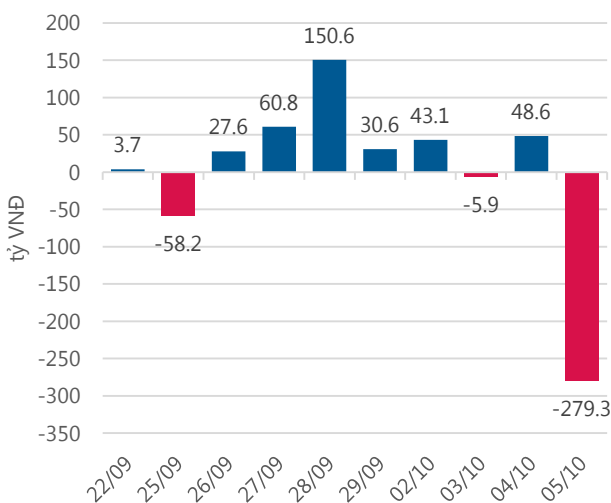
**Thống kê thị trường**

	VN-Index	HNX-Index
Điểm	805.23	106.96
%/ngày	-0.05	-0.44
%/30.12.2016	+21.11	+33.50
KLGD (đ.vị)	148,454,700	47,298,240
GTGD (tỷ VND)	3,380.163	557.125
Số mã tăng	128	32
Số mã giảm	141	58
Số mã không đổi	53	288

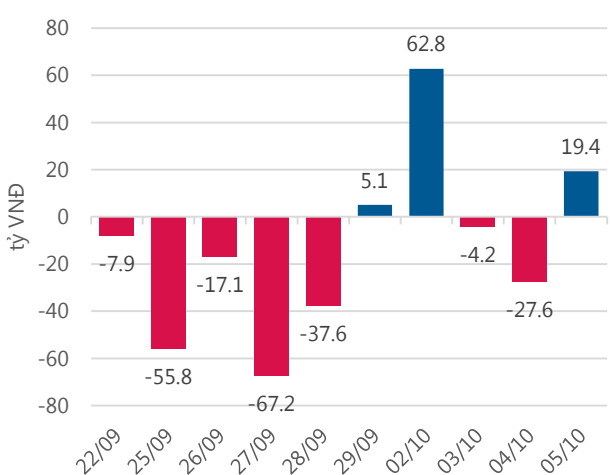
**Chỉ số tài chính**

	HOSE	HNX
P/B	4.38	1.98
P/E	16.53	12.98
Beta	0.96	0.87
ROE	21.15%	15.73%
ROA	10.76%	6.56%

**Giao dịch nhà đầu tư nước ngoài**



**Giá trị đặt mua/bán ròng tự doanh**



Nguồn: fiiipro.

**Cảm nhận thị trường**

**Xu hướng thị trường tiếp tục không rõ ràng.**

**Tóm tắt thị trường: Đóng cửa phiên giao dịch, chỉ số VN-Index giảm 0.43 điểm (-0.05%) xuống 805.23 điểm; chỉ số HNX-Index giảm 0.47 điểm (-0.44%) xuống 106.96 điểm.**

**Xu hướng thị trường tiếp tục không rõ ràng:** Sau phiên tăng mạnh mẽ tới 7.66 điểm ngày hôm qua, mạnh nhất trong 2 tháng gần đây sau 2 phiên giảm điểm đầu tuần, có vẻ như tâm lý nhà đầu tư tiếp tục lạc quan với sắc xanh duy trì suốt phiên sáng và hầu hết thời gian giao dịch phiên chiều. Tuy nhiên, tại những phút cuối cùng của ngày giao dịch, lực bán mạnh đã lấn át khiến thị trường không duy trì được đà tăng.

Thị trường tiếp tục linh xình quanh ngưỡng 800 điểm. Cũng có thể thấy, mặc dù thanh khoản của thị trường tăng mạnh so với phiên hôm qua nhưng vẫn không giúp hình thành được xu thế rõ ràng. Trong suốt phiên hôm nay, nhóm large cap đã duy trì được lực hỗ trợ thị trường với các mã như VCB, MBB, VNM, CII, CTG, MSN, SSI, NT2... VCB, CTG tiếp tục ghi nhận đột biến cả về giá trị lẫn khối lượng, tiếp nối đà tăng của phiên hôm qua. Tuy nhiên, về cuối phiên, việc VCB quay đầu giảm điểm đã kéo chỉ số đi xuống theo. Bên cạnh VCB và CTG, trong các mã khác thuộc nhóm ngân hàng, sắc đỏ vẫn chiếm đa số, chỉ có CTG và NVB chốt phiên với cùng mức tăng 0.10%.

Tình hình cũng không khá hơn ở nhóm cổ phiếu ngành thép và dầu khí. Trong đó, HPG linh xình quanh ngưỡng 39,000 đồng/ cổ phiếu. Mặc dù trong phiên đã có lúc, HPG khớp lệnh tại mức giá 39,900 đồng/ cổ phiếu, tuy vậy về cuối phiên, HPG đã bị bán mạnh 923,260 cổ phiếu với mức giá chốt phiên 38,800 đồng, giảm 2.1% so với giá đóng cửa ngày hôm qua. Mặc dù vậy, với tình hình kinh doanh khả quan và các thông tin tích cực từ thị trường Trung Quốc, tôi tin rằng, HPG sẽ tiếp tục quay đầu tăng điểm và chinh phục đỉnh mới khi KQKD quý III được công bố.

Trong phiên hôm nay, trên sàn UPCoM, có thêm một ngân hàng niêm yết cổ phiếu với mã LPB là Ngân hàng TMCP Bưu điện Liên Việt. Nhưng trong phiên giao dịch chào sàn, cổ phiếu này chưa thu hút được sự quan tâm của nhà đầu tư khiến LPB đóng cửa ở mức giá 14,200 đồng, giảm 600 đồng so với giá mở cửa là 14,800 đồng.

Với tình hình thị trường tiếp tục linh xình như hiện tại, trong ngắn hạn, nhà đầu tư nên tiếp tục theo dõi diễn biến của thị trường cho đến khi xu hướng rõ ràng hơn, và dòng tiền mạnh hơn. Duy trì tỷ trọng các mã cổ phiếu ở mức an toàn là việc nên làm tại thời điểm này. Đối với các nhà đầu tư trung và dài hạn, tôi khuyến nghị tiếp tục nắm giữ các cổ phiếu có vị thế tốt và triển vọng tích cực trong đợt báo cáo quý III sắp tới, và cho tới hết quý IV.

**Vũ Lan Phương - [phuongvl@vietinbanksc.com.vn](mailto:phuongvl@vietinbanksc.com.vn)**

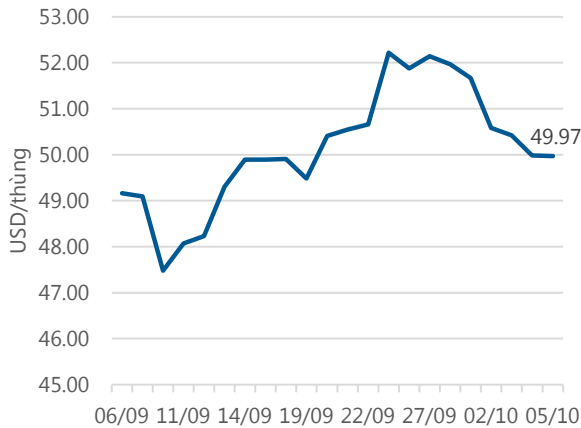
**Danh mục khuyến nghị**

Trong ngày 05.10, chúng tôi không có thêm khuyến nghị mua/bán mới.

**BẢNG THEO DÕI CỔ PHIẾU ĐÃ KHUYẾN NGHỊ MUA**

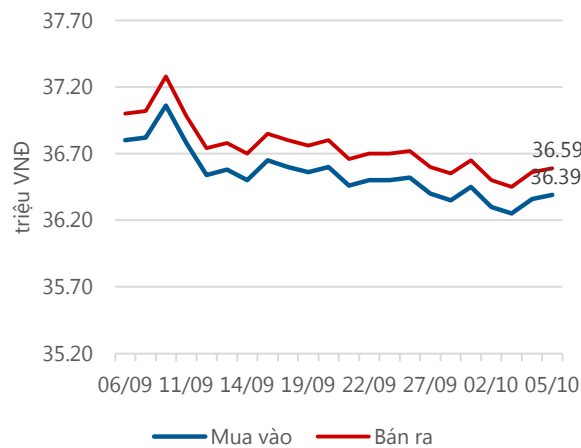
STT	Mã CK	Ngày mua	Giá mua	Giá hiện tại	% Lãi/lỗ	Trạng thái	Giá mục tiêu	Giá cắt lỗ
1	HAG	26/9/2017	8.50	8.30	-2.35%	Đã về	9.50	8.00
2	SSI	28/8/2017	24.88	25.55	2.69%	Đã về	26.84	23.90
3	PHR	24/8/2017	39.80	40.90	2.76%	Đã về	43.60	37.60
4	STB	25/7/2017	12.10	12.10	0.00%	Đã về	13.62	11.40

**Giá dầu WTI Future**



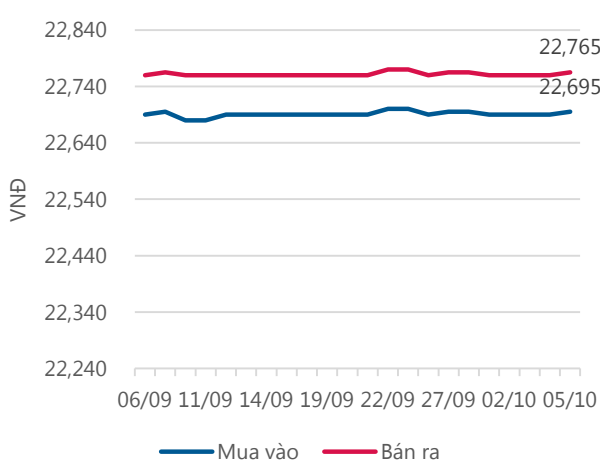
Nguồn: Bloomberg.

**Giá vàng SJC**



Nguồn: SJC.

**Tỷ giá VND/USD**



Nguồn: Vietinbank.

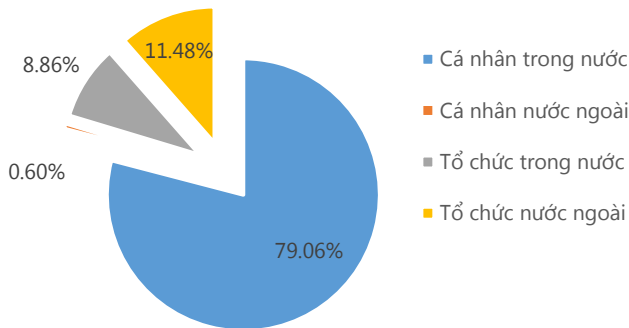
Update: 16h30, Hà Nội, VN.

**Tin tức cập nhật**

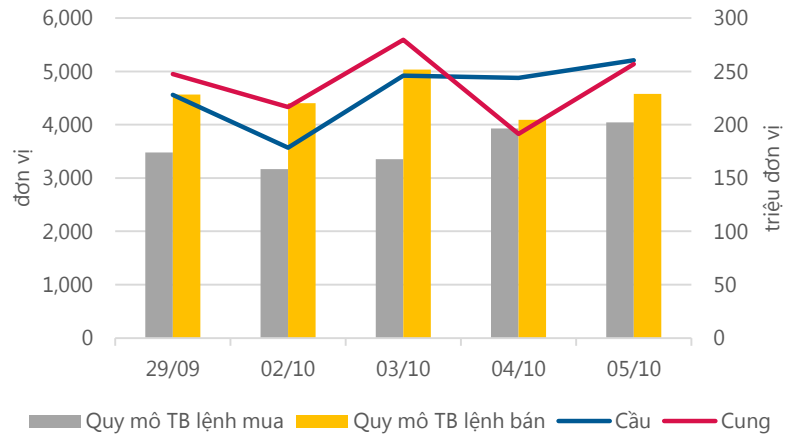
- Sáng nay 05.10, tại SGCK TP. Hồ Chí Minh (HOSE), TCT Đầu tư Phát triển đô thị và khu công nghiệp Việt Nam (IDICO) đã tổ chức buổi đấu giá cổ phần lần đầu ra công chúng (IPO).** Khối lượng cổ phiếu đấu giá là 55.3 triệu cổ phần với mức giá khởi điểm 18,000 đồng/cổ phiếu. Có tổng cộng 656 nhà đầu tư tham gia đấu giá. Tổng khối lượng cổ phần đăng ký mua là 269.28 triệu đơn vị, gấp 5 lần khối lượng chào bán. Phiên đấu giá kết thúc với mức giá trúng thấp nhất 23,200 đồng/cổ phiếu. Mức giá bình quân 23,940 đồng/cổ phiếu. Trong buổi roadshow được tổ chức trước thềm IPO, Tổng giám đốc IDICO Nguyễn Văn Đạt cho biết, số nhà đầu tư quan tâm muốn trở thành cổ đông chiến lược của IDICO có tới 12 nhà đầu tư. IDICO cũng đã chính thức nhận đặt cọc của 3 nhà đầu tư lớn. IDICO cũng đã xác nhận TCT Phát triển Đô thị Kinh Bắc (KBC), Tập đoàn Bitexco và Tập đoàn SSG là 3 cái tên đã nộp đủ hồ sơ và đặt cọc.
- Sáng nay ngày 05.10, Ngân hàng TMCP Bưu điện Liên Việt (LienVietPostBank – LPB) chính thức chào sàn UpCOM với giá khởi điểm 14,800 đồng/cổ phiếu.** Đây là ngân hàng thứ 3 kể từ đầu năm tới nay đăng ký giao dịch trên UpCOM sau VIB và Kienlongbank. Tại thời điểm cuối tháng 08.2017 LienVietPostBank có vốn điều lệ 6,460 tỷ đồng trong đó Vietnam Post là cổ đông lớn nhất sở hữu 12.54% vốn. Tổng tài sản đạt gần 150,000 tỷ đồng, tổng huy động vốn đạt gần 138,000 tỷ đồng, tổng dư nợ đạt trên 96,000 tỷ đồng, LNTT 8 tháng đầu năm đạt 1,289 tỷ đồng. Mới đây ngân hàng này được NHNN Việt Nam chấp thuận tăng vốn lên 7,500 tỷ đồng, với kế hoạch phát hành 104 triệu cổ phần trong năm 2017, gồm 38.76 triệu cổ phần trả cổ tức (tỷ lệ 6%) và 65.25 triệu cổ phần chào bán cho cổ đông hiện hữu, hoặc chào bán cho cán bộ nhân viên với giá phát hành 10,000/cp.
- Thống kê khoảng 20 cổ phiếu có vốn hóa lớn nhất thị trường (Ba sàn HOSE, HNX và UPCoM) thì có đến 17 cổ phiếu tăng giá, trong đó 14 cổ phiếu có tỷ suất lợi nhuận lớn hơn lãi suất ngân hàng (8%).** Trong đó, các cổ phiếu ngân hàng chiếm đa số trong top 10. Thị trường chứng khoán 9 tháng đầu năm 2017 đã chứng kiến sự bứt phá mạnh mẽ của hai chỉ số VN-Index và HNX-Index. Chốt phiên giao dịch cuối cùng của tháng 9, chỉ số VN-Index dừng ở mức 804.42 điểm, tăng 139.55 điểm (21%) so với thời điểm cuối năm 2016, tương tự, chỉ số HNX-Index tăng 27.54 điểm (34.4%) lên 107.66 điểm.

Thống kê thị trường

Tổng GTGD (mua + bán)



Cung cầu thị trường



Nguồn: fiiipro

TRACK RECORD NHỮNG CỔ PHIẾU ĐÃ BÁN

STT	Mã CK	Ngày Mua	Giá Mua	Ngày Bán	Giá Bán	% Lãi/ Lỗ	Lý do
1	CVT	25/7/2017	42.40	14/9/2017	48.60	14.62%	Đạt kỳ vọng
2	KDH	5/6/2017	28.80	6/9/2017	28.00	-2.78%	Cơ cấu danh mục
3	BFC	7/8/2017	43.30	18/8/2017	40.90	-5.54%	Cắt lỗ
4	NKG	3/5/2017	29.60	8/7/2017	30.65	3.55%	Cơ cấu danh mục
5	TRC	19/5/2017	29.20	25/7/2017	28.10	-3.77%	Cơ cấu danh mục

Đơn vị:  
- Giá, tăng/giảm giá: nghìn đồng  
- P/E, P/B: lần

TOP 5 MÃ CK ĐƯỢC QUAN TÂM

STT	Mã CK	Giá đóng cửa	Tăng/ Giảm Giá	% Tăng/ Giảm Giá	KL khớp	P/E	P/B
1	SJS	30,600	100	0.33%	821,470	112.20	1.55
2	CVT	50,900	22,900	81.79%	993,280	0.00	0.00
3	HPG	38,800	-850	-2.14%	5,341,280	7.40	2.20
4	FLC	7,390	10	0.14%	7,350,240	8.30	0.56
5	DRC	22,000	-300	-1.35%	380,640	8.78	1.76

TOP MÃ CK TRONG VN30 CÓ KL ĐỘT BIẾN

STT	Mã CK	Giá đóng cửa	% Tăng/ Giảm giá	KL Khớp	% Tăng KL	P/E	P/B
1	CII	32,300	3.53%	6,682,980	986.66%	3.38	1.75
2	NT2	28,100	4.85%	1,057,030	343.21%	9.05	1.56
3	VCB	38,700	-0.26%	5,672,370	238.88%	18.30	2.69
4	CTD	206,000	-0.96%	78,010	135.77%	9.72	2.51
5	GAS	68,000	-2.16%	864,180	116.66%	16.54	3.35

TRỤ SỞ CHÍNH

306 Bà Triệu, Quận Hai Bà Trưng, Hà Nội  
Điện thoại: (+84) 4 3974 1771

CHI NHÁNH TP. HỒ CHÍ MINH

49 Tôn Thất Đạm, Quận 1, Tp. Hồ Chí Minh  
Điện thoại: (+84) 8 3820 9987

Đơn vị: nghìn đồng.

## TOP 10 MÃ CK TRÊN HSX NĐT NN GIAO DỊCH NHIỀU

MUA RÒNG				BÁN RÒNG		
STT	Mã CK	% Tăng/Giảm giá	Giá trị mua rỗng	Mã CK	% Tăng/Giảm giá	Giá trị bán rỗng
1	<b>SBT</b>	1.61%	12,316,000	<b>CII</b>	3.53%	-236,766,760
2	<b>CTD</b>	-0.96%	10,618,880	<b>GAS</b>	-2.16%	-21,589,210
3	<b>VIC</b>	1.35%	10,241,750	<b>VCB</b>	-0.26%	-16,898,290
4	<b>VNM</b>	0.34%	6,284,310	<b>VJC</b>	0.38%	-15,820,760
5	<b>SCR</b>	-0.90%	5,653,670	<b>KBC</b>	-1.75%	-10,705,620
6	<b>PLX</b>	1.66%	5,074,630	<b>SSI</b>	1.79%	-10,209,320
7	<b>BMP</b>	-0.65%	4,304,500	<b>HCM</b>	0.00%	-7,710,910
8	<b>HT1</b>	0.68%	3,099,450	<b>HPG</b>	-2.14%	-7,450,940
9	<b>NT2</b>	4.85%	1,399,190	<b>MSN</b>	4.91%	-4,359,320
10	<b>DPM</b>	-0.22%	959,640	<b>DAG</b>	-1.54%	-3,131,890

## TOP 10 MÃ CK TRÊN HNX NĐT NN GIAO DỊCH NHIỀU

MUA RÒNG				BÁN RÒNG		
STT	Mã CK	% Tăng/Giảm giá	Giá trị mua rỗng	Mã CK	% Tăng/Giảm giá	Giá trị bán rỗng
1	<b>VGC</b>	-0.45%	1,172,290	<b>PVS</b>	-1.85%	-15,809,590
2	<b>CDN</b>	-2.61%	239,790	<b>HDA</b>	0.00%	-1,049,040
3	<b>TV4</b>	1.48%	138,000	<b>CSC</b>	0.31%	-832,560
4	<b>HHG</b>	0.00%	74,000	<b>TNG</b>	2.03%	-525,800
5	<b>SAF</b>	0.00%	73,700	<b>APS</b>	0.00%	-399,570
6	<b>SD4</b>	0.85%	71,400	<b>DBC</b>	0.00%	-321,930
7	<b>KVC</b>	0.00%	70,970	<b>WCS</b>	0.00%	-116,200
8	<b>NET</b>	0.00%	55,000	<b>MAS</b>	2.34%	-97,350
9	<b>SD9</b>	-1.94%	42,000	<b>NDX</b>	0.00%	-68,940
10	<b>HMH</b>	0.00%	37,950	<b>DNY</b>	0.00%	-56,000

**Người thực hiện**  
**Trưởng nhóm**

**Ngô Quốc Hưng**  
 hungnq@vietinbanksc.com.vn  
**Chuyên viên**

**Dương Thanh Hà Anh**  
 anhth@vietinbanksc.com.vn

**Vũ Lan Phương**  
 phuongvl@vietinbanksc.com.vn

**Đặng Đình Tú**  
 tudd@vietinbanksc.com.vn

**Nguyễn Thị Minh Nguyệt**  
 nguyetnm@vietinbanksc.com.vn

**Nguyễn Giang Nam**  
 namng@vietinbanksc.com.vn

**Nguyễn Việt Trung**  
 trungnv@vietinbanksc.com.vn

*Khuyến cáo: Báo cáo này và/hoặc bất kỳ nhận định, thông tin nào trong báo cáo này được thiết lập dựa trên các thông tin công bố công khai, mang tính hợp pháp mà Vietinbanksc coi là đáng tin cậy, và đánh giá với mức cân trọng tối đa có thể. Tuy nhiên, Vietinbanksc không đảm bảo tuyệt đối tính chính xác và đầy đủ của những thông tin trên. Vietinbanksc khuyến cáo các nhà đầu tư báo cáo này mang tính chất chủ quan của chuyên viên phân tích Vietinbanksc. Báo cáo này chỉ nhằm mục đích cung cấp thông tin cho các nhà đầu tư. Nhà đầu tư phải cân nhắc kỹ lưỡng việc sử dụng thông tin và phải có quyết định đầu tư dựa trên những ý kiến độc lập tùy theo tình trạng tài chính hay mục tiêu đầu tư cụ thể. Báo cáo này thuộc bản quyền của Vietinbanksc và không được phép sao chép và/hoặc xuất bản một phần hoặc toàn bộ nội dung báo cáo mà không có sự cho phép bằng văn bản của Vietinbanksc.*

*Mọi ý kiến đóng góp, đăng ký hoặc rút tên khỏi danh sách nhận bản tin, xin quý khách vui lòng liên hệ qua địa chỉ: [bantn@vietinbanksc.com.vn](mailto:bantn@vietinbanksc.com.vn) hoặc website: [vietinbanksc.com.vn](http://vietinbanksc.com.vn)*