

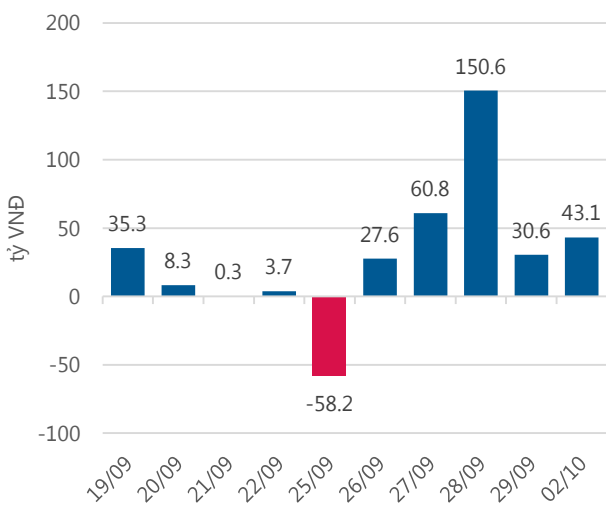
**Thống kê thị trường**

	<b>VN-Index</b>	<b>HNX-Index</b>
Điểm	802.23	107.51
%/ngày	-0.27	-0.14
%/30.12.2016	+20.66	+34.19
KLGD (đ.vị)	119,496,800	51,937,650
GTGD (tỷ VND)	2,787.195	468.754
Số mã tăng	102	79
Số mã giảm	185	105
Số mã không đổi	40	194

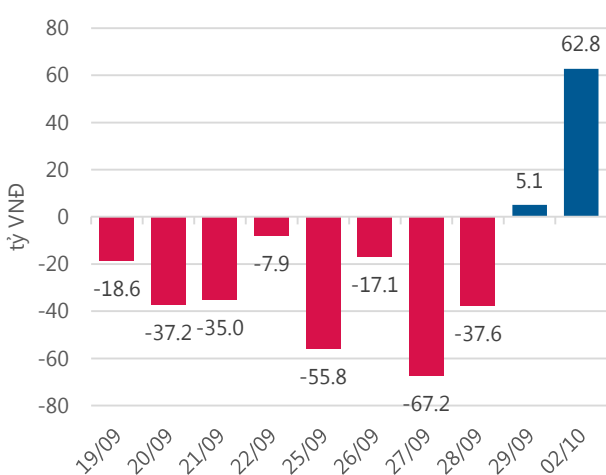
**Chỉ số tài chính**

	<b>HOSE</b>	<b>HNX</b>
P/B	4.36	1.98
P/E	16.46	13.04
Beta	0.94	0.83
ROE	21.22%	15.68%
ROA	10.80%	6.55%

**Giao dịch nhà đầu tư nước ngoài**



**Giá trị đặt mua/bán ròng tự doanh**



Nguồn: *finpro*.

**Cảm nhận thị trường**

**Áp lực bán trên toàn thị trường về cuối phiên khiến hai sàn đóng cửa trong sắc đỏ**

**Tóm tắt thị trường:** Đóng cửa phiên giao dịch, chỉ số VN – Index giảm 2.19 điểm (-0.27%) về 802.23 điểm; chỉ số HNX – Index giảm 0.14 điểm (-0.13%) về 107.51 điểm.

**Áp lực bán trên toàn thị trường về cuối phiên khiến hai sàn đóng cửa trong sắc đỏ:**

BHN tiếp tục giữ vững đà tăng trần lên 133,400 đồng, tuy nhiên các Bluechips khác như VPB, PLX, VJC, VNM, SAB, VIC, BVH, FPT, HSG...đồng loạt giảm khiến thị trường giảm điểm.

Các nhóm cổ phiếu chứng khoán, bất động sản, xây dựng, dầu khí cũng khó thoát khỏi xu hướng điều chỉnh chung và hầu hết đều giảm điểm.

Nhóm cổ phiếu nóng như VKD, HAR, FIT, KLF, HAI, ART, HKB...đều giảm mạnh, thậm chí giảm sàn như trường hợp HKB, FIT. Một trường hợp khác là PVX cũng giảm sàn với dư bán sàn , ATC lên tới gần 3 triệu cổ phiếu, động thái này có thể bị ảnh hưởng từ thông tin liên quan tới việc lãnh đạo công ty bị khởi tố.

Kết thúc phiên chỉ số VN- Index giảm điểm , thanh khoản thị trường giảm mạnh so với những phiên trước. Tổng khối lượng giao dịch trên hai sàn HOSE và HNX trong phiên hôm nay chỉ đạt trên 171 triệu cổ phiếu, giá trị giao dịch đạt gần 3,300 tỷ đồng, nhưng có đến gần 700 tỷ đồng là của giao dịch thỏa thuận. Giao dịch thỏa thuận trong phiên hôm nay tập trung ở các cổ phiếu là HPG (2 triệu CP), FPT (8.24 triệu CP)

Theo quan điểm của tôi ,thị trường hiện tại biến động trong biên độ hẹp, trong phiên giao dịch tới có thể điều chỉnh quanh mức đóng cửa phiên hôm nay. Nhà đầu tư nên theo dõi diễn biến thị trường và có thể canh mua những cổ phiếu cơ bản khi giá cổ phiếu điều chỉnh về vùng giá hợp lý.

**Nguyễn Thị Hồng Liên - [liennth@vietinbanksc.com.vn](mailto:liennth@vietinbanksc.com.vn)**

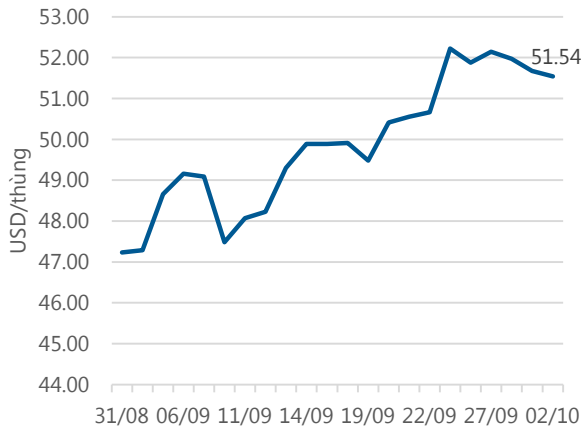
### Danh mục khuyến nghị

Trong ngày 02.10, chúng tôi không có thêm khuyến nghị mua/bán mới.

**BẢNG THEO DÕI CỔ PHIẾU ĐÃ KHUYẾN NGHỊ MUA**

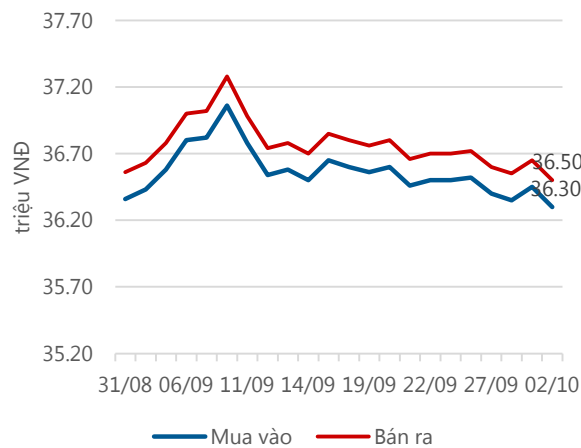
STT	Mã CK	Ngày mua	Giá mua	Giá hiện tại	% Lãi/lỗ	Trạng thái	Giá mục tiêu	Giá cắt lỗ
1	HAG	26/9/2017	8.50	8.35	-1.76%	Đã về	9.50	8.00
2	SSI	28/8/2017	24.88	25.00	0.48%	Đã về	26.84	23.90
3	PHR	24/8/2017	39.80	41.30	3.77%	Đã về	43.60	37.60
4	STB	25/7/2017	12.10	12.30	1.65%	Đã về	13.62	11.40

### Giá dầu WTI Future



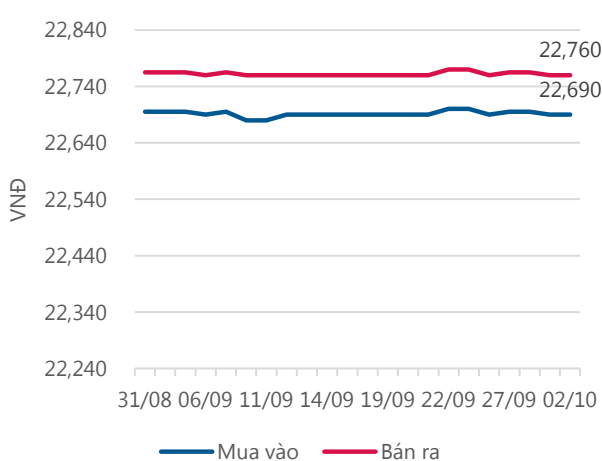
Nguồn: Bloomberg.

### Giá vàng SJC



Nguồn: SJC.

### Tỷ giá VND/USD



Nguồn: Vietinbank.

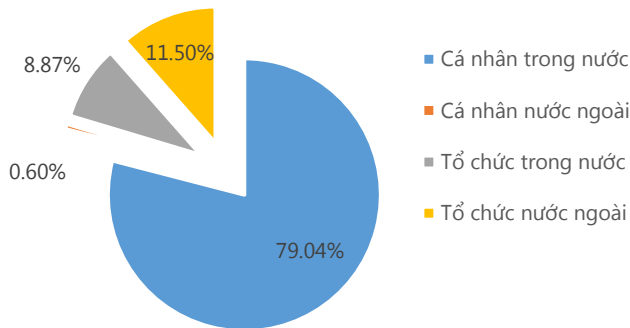
Update: 16h30, Hà Nội, VN.

### Tin tức cập nhật

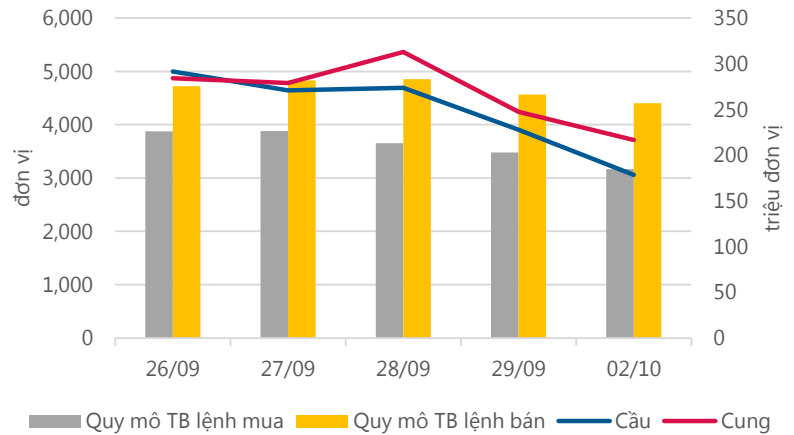
- Theo thông tin từ SGĐCK Hà Nội, nhóm cổ đông liên quan tới Dragon Capital, bao gồm Balestrand Limited, VEIL, Norges Bank, DC Developing Markets Strategies Public Limited Company vừa bán ra 550,000 cổ phiếu PVS, qua đó giảm sở hữu tại PVS xuống còn 21.88 triệu cp, tương ứng 4.88% và không còn là cổ đông lớn. Giao dịch được thực hiện trong ngày 19.09.2017. Trong đó, VEIL đã bán toàn bộ 146,300 cp PVS và không còn là cổ đông tại doanh nghiệp này. Cũng trong tháng 9 vừa qua, nhóm Dragon Capital cũng chốt lãi hơn 10 triệu cp MBB sau khi cổ phiếu này đã tăng hơn 70% từ đầu năm.
- Trong quý III vừa qua, TCT CP XNK và Xây dựng Việt Nam Vinaconex (VCG) đã thực hiện hàng loạt vụ thoái vốn và sẽ thể hiện đậm nét vào tình hình tài chính quý III sắp sửa tới đây bên cạnh KQKD từ hoạt động kinh doanh cốt lõi là xây lắp công trình; kinh doanh BĐS; tư vấn thiết kế và sản xuất công nghiệp. VCG đã bán toàn bộ 36% vốn điều lệ công ty sở hữu tại CTCP Xây dựng số 7 (VC7), vào ngày 04.08.2017 với mức giá 25,000 đồng/cp, tương ứng thu về gần 100 tỷ đồng. Đồng thời, VCG cũng thông qua việc bán 30.36% vốn điều lệ tại CTCP xây dựng số 11 (V11) nhằm thực hiện chủ trương tái cấu trúc, và chuyển nhượng vốn góp tại Công ty TNHH Quốc tế liên doanh Vinaconex-Taisei. Hiện VCG đang nắm giữ 29% VDL tại liên doanh này. Ngoài ra, VCG cũng công bố chủ trương thoái 35.39% vốn tại CTCP Ống sợi thủy tinh Vinaconex (Viglafico).
- Giá dầu trong phiên giao dịch cuối tuần tăng do nhà đầu tư quan ngại về khả năng nguồn cung dầu thô khu vực phía bắc Iraq sẽ bị gián đoạn. Tại Sàn giao dịch hàng hóa New York giá dầu thô giao trong tháng 10 tăng 11 cent lên mức 51.67 USD/thùng. Tính chung cả tuần, giá dầu WTI tăng 2% đồng thời là mức tăng mạnh nhất trong vòng 4 tuần. Kết thúc tháng 9, giá dầu WTI tăng 9.5% và tăng 12% trong quý 3. Tại Sàn giao dịch hàng hóa liên lục địa London, giá dầu Brent giảm 39 cent xuống còn 56.77 USD/thùng. Tuy nhiên, tính chung trong tuần trước, giá dầu Brent tăng 1.2%. Mức tăng trong cả tháng và quý lần lượt là 10% và 19%. Kể từ tháng 6 đến nay, giá dầu thô phục hồi gần 20% do dữ liệu cho thấy mức độ tuân thủ thỏa thuận cắt giảm của các nước tăng đồng thời báo cáo của các tổ chức năng lượng cho thấy nhu cầu dầu thô toàn cầu có triển biến tích cực trong tương lai.

**Thống kê thị trường**

**Tổng GTGD (mua + bán)**



**Cung cầu thị trường**



Nguồn: fiiipro

**TRACK RECORD NHỮNG CỔ PHIẾU ĐÃ BÁN**

STT	Mã CK	Ngày Mua	Giá Mua	Ngày Bán	Giá Bán	% Lãi/ Lỗ	Lý do
1	CVT	25/7/2017	42.40	14/9/2017	48.60	14.62%	Đạt kỳ vọng
2	KDH	5/6/2017	28.80	6/9/2017	28.00	-2.78%	Cơ cấu danh mục
3	BFC	7/8/2017	43.30	18/8/2017	40.90	-5.54%	Cắt lỗ
4	NKG	3/5/2017	29.60	8/7/2017	30.65	3.55%	Cơ cấu danh mục
5	TRC	19/5/2017	29.20	25/7/2017	28.10	-3.77%	Cơ cấu danh mục

Đơn vị:  
 - Giá, tăng/giảm giá: nghìn đồng  
 - P/E, P/B: lần

**TOP 5 MÃ CK ĐƯỢC QUAN TÂM**

STT	Mã CK	Giá đóng cửa	Tăng/ Giảm Giá	% Tăng/ Giảm Giá	KL khớp	P/E	P/B
1	KLF	3,900	100	2.63%	9,050,294	33.93	0.37
2	ROS	107,800	700	0.65%	1,610,380	122.93	9.26
3	FLC	7,260	-100	-1.36%	7,522,560	8.28	0.56
4	DXG	20,200	-800	-3.81%	3,753,940	9.08	1.82
5	HSG	28,400	-200	-0.70%	1,320,890	6.30	2.03

**TOP MÃ CK TRONG VN30 CÓ KL ĐỘT BIẾN**

STT	Mã CK	Giá đóng cửa	% Tăng/ Giảm giá	KL Khớp	% Tăng KL	P/E	P/B
1	CII	31,700	-0.94%	925,430	45.90%	3.47	1.80
2	KDC	41,500	-1.19%	514,760	34.45%	6.20	1.61
3	GMD	44,500	1.71%	1,193,290	22.60%	20.67	2.09
4	HPG	39,050	0.39%	4,329,510	17.37%	7.24	2.15
5	BVH	53,500	-2.73%	237,690	13.96%	23.07	2.68

**TRỤ SỞ CHÍNH**

306 Bà Triệu, Quận Hai Bà Trưng, Hà Nội  
 Điện thoại: (+84) 4 3974 1771

**CHI NHÁNH TP. HỒ CHÍ MINH**

49 Tôn Thất Đạm, Quận 1, Tp. Hồ Chí Minh  
 Điện thoại: (+84) 8 3820 9987

Đơn vị: nghìn đồng.

## TOP 10 MÃ CK TRÊN HSX NĐT NN GIAO DỊCH NHIỀU

MUA RÒNG				BÁN RÒNG		
STT	Mã CK	% Tăng/Giảm giá	Giá trị mua ròng	Mã CK	% Tăng/Giảm giá	Giá trị bán ròng
1	<b>VIC</b>	-0.39%	22,343,330	<b>HSG</b>	-0.70%	-17,743,910
2	<b>CII</b>	-0.94%	20,810,240	<b>GMD</b>	1.71%	-4,865,710
3	<b>VJC</b>	-0.55%	13,380,900	<b>MSN</b>	0.36%	-4,105,660
4	<b>VCB</b>	0.13%	6,005,880	<b>DRC</b>	-1.52%	-2,456,250
5	<b>DPM</b>	0.44%	5,474,290	<b>VNM</b>	-0.47%	-2,130,120
6	<b>HPG</b>	0.39%	5,277,840	<b>BVH</b>	-2.73%	-1,846,960
7	<b>DXG</b>	-3.81%	4,247,000	<b>PTB</b>	0.07%	-1,574,150
8	<b>GAS</b>	0.58%	3,650,780	<b>HCM</b>	-0.24%	-1,230,990
9	<b>SBT</b>	-2.50%	1,980,500	<b>KPF</b>	6.82%	-1,156,130
10	<b>HNG</b>	-2.06%	1,187,230	<b>SSI</b>	-0.20%	-87,471

## TOP 10 MÃ CK TRÊN HNX NĐT NN GIAO DỊCH NHIỀU

MUA RÒNG				BÁN RÒNG		
STT	Mã CK	% Tăng/Giảm giá	Giá trị mua ròng	Mã CK	% Tăng/Giảm giá	Giá trị bán ròng
1	<b>NTP</b>	1.40%	2,509,484	<b>PVS</b>	0.00%	-15,826,760
2	<b>MAS</b>	0.00%	167,200	<b>VCS</b>	-0.05%	-4,159,830
3	<b>VIX</b>	-2.78%	105,000	<b>TNG</b>	-1.32%	-674,720
4	<b>GLT</b>	5.28%	81,940	<b>PCT</b>	9.72%	-157,700
5	<b>VMI</b>	-1.79%	77,550	<b>TEG</b>	-1.49%	-134,000
6	<b>EID</b>	0.00%	76,550	<b>NHC</b>	-0.66%	-120,000
7	<b>SHS</b>	2.25%	76,100	<b>TTH</b>	2.53%	-118,540
8	<b>HHG</b>	1.35%	74,000	<b>TAG</b>	-1.45%	-75,900
9	<b>IDV</b>	-4.14%	51,600	<b>TMC</b>	0.00%	-70,380
10	<b>DBT</b>	0.59%	48,900	<b>PPY</b>	0.75%	-55,350

**Người thực hiện**  
**Trưởng nhóm**

**Ngô Quốc Hưng**  
 hungnq@vietinbanksc.com.vn  
**Chuyên viên**

**Dương Thanh Hà Anh**  
 anhth@vietinbanksc.com.vn

**Vũ Lan Phương**  
 phuongvl@vietinbanksc.com.vn

**Đặng Đình Tú**  
 tudd@vietinbanksc.com.vn

**Nguyễn Thị Minh Nguyệt**  
 nguyetnm@vietinbanksc.com.vn

**Nguyễn Giang Nam**  
 namng@vietinbanksc.com.vn

**Nguyễn Việt Trung**  
 trungnv@vietinbanksc.com.vn

Khuyến cáo: Báo cáo này và/hoặc bất kỳ nhận định, thông tin nào trong báo cáo này được thiết lập dựa trên các thông tin công bố công khai, mang tính hợp pháp mà Vietinbanksc coi là đáng tin cậy, và đánh giá với mức cần trọng tối đa có thể. Tuy nhiên, Vietinbanksc không đảm bảo tuyệt đối tính chính xác và đầy đủ của những thông tin trên. Vietinbanksc khuyến cáo các nhà đầu tư báo cáo này mang tính chất chủ quan của chuyên viên phân tích Vietinbanksc. Báo cáo này chỉ nhằm mục đích cung cấp thông tin cho các nhà đầu tư. Nhà đầu tư phải cân nhắc kỹ lưỡng việc sử dụng thông tin và phải có quyết định đầu tư dựa trên những ý kiến độc lập tùy theo tình trạng tài chính hay mục tiêu đầu tư cụ thể. Báo cáo này thuộc bản quyền của Vietinbanksc và không được phép sao chép và/hoặc xuất bản một phần hoặc toàn bộ nội dung báo cáo mà không có sự cho phép bằng văn bản của Vietinbanksc.

Mọi ý kiến đóng góp, đăng ký hoặc rút tên khỏi danh sách nhận bản tin, xin quý khách vui lòng liên hệ qua địa chỉ: [bantin@vietinbanksc.com.vn](mailto:bantin@vietinbanksc.com.vn) hoặc website: [vietinbanksc.com.vn](http://vietinbanksc.com.vn)