

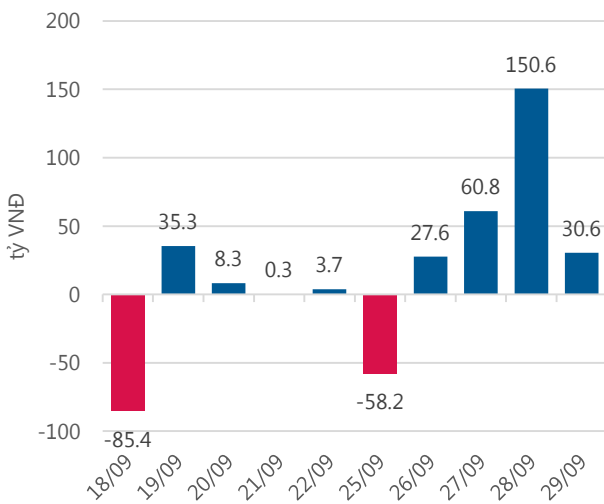
**Thống kê thị trường**

	VN-Index	HNX-Index
Điểm	804.42	107.66
%/ngày	-0.05	+0.21
%/30.12.2016	+20.99	+34.37
KLGD (đ.vị)	139,478,300	62,497,500
GTGD (tỷ VND)	3,097.33	528.87
Số mã tăng	128	49
Số mã giảm	136	63
Số mã không đổi	57	266

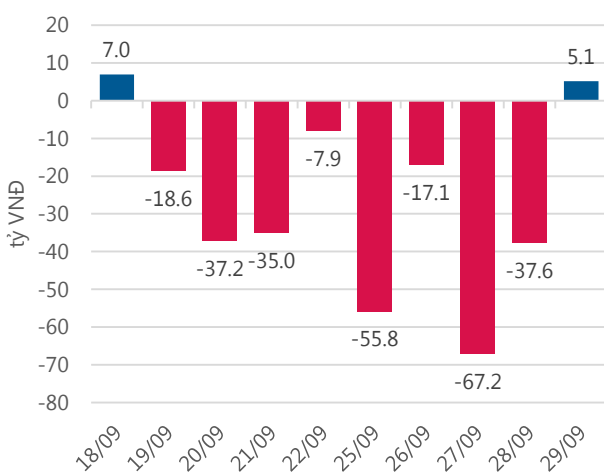
**Chỉ số tài chính**

	HOSE	HNX
P/B	4.37	1.98
P/E	16.51	13.07
Beta	0.97	0.75
ROE	21.21%	15.70%
ROA	10.80%	6.56%

**Giao dịch nhà đầu tư nước ngoài**



**Giá trị đặt mua/bán ròng tự doanh**



Nguồn: finpro.

**Cảm nhận thị trường**

**Thị trường giảm nhẹ trong phiên chốt NAV của quý 3**

**Tóm tắt thị trường:** Đóng cửa phiên giao dịch, chỉ số VN – Index giảm 0.4 điểm (-0.05%) đạt 804.42 điểm; chỉ số HNX – Index tăng 0.23 điểm (+0.21%) đạt 107.66 điểm.

**Thị trường giảm nhẹ trong phiên chốt NAV của quý 3:** Trong phiên giao dịch buổi sáng nay, thị trường tiếp tục lặp lại kịch bản khá giống với phiên sáng qua, khi chỉ số VN-Index tăng mạnh nhờ sự dẫn dắt của các cổ phiếu bluechip như SAB, BHN, MSN..., sang phiên giao dịch chiều, tâm lý thận trọng của nhà đầu tư khiến thị trường giao dịch có phần chùng xuống. Bất ngờ đã xảy ra ở những phút cuối, khi vào đợt khớp ATC, lực bán ồ ạt các mã trụ gia tăng mạnh đẩy thị trường đột ngột giảm điểm. Trong đó, SAB điều chỉnh khá mạnh cùng đà giảm của PLX, GAS, MSN... , là nguyên nhân khiến VN-Index thủng mốc tham chiếu, kết phiên trong sắc đỏ nhẹ.

Tuy nhiên, điểm nổi bật là HPG hôm nay đã có sự bứt phá mạnh mẽ và tích cực. Trong phiên hôm nay, cổ phiếu của Hòa Phát mở cửa ở mức 37,750 đồng/cp và chốt phiên ở mức 38,900 đồng với thanh khoản hơn 6 triệu cổ phiếu, trong đó khối ngoại gom mạnh nhất với hơn 1 triệu cổ phiếu, đạt trên 38,8 tỷ đồng. Ngoài ra khối ngoại còn mua ròng VNM và VCI lần lượt là 15,6 tỷ đồng và 24,8 tỷ đồng. Đây là phiên thứ 4 khối ngoại mua ròng trở lại trên sàn HSX. Trong khi đó, trên sàn HNX, ACB tăng khá tốt 1% với khối lượng khớp 0,92 triệu đơn vị, là điểm tựa chính giúp chỉ số dành lại sắc xanh sau 2 phiên điều chỉnh.

Phiên giao dịch chốt NAV khép lại với chỉ số giảm nhẹ trên HSX và sắc xanh trong nhóm chỉ số VN30. Vào thời điểm kết quả kinh doanh quý 3 đã cận kề, tôi cho rằng với thông tin đón nhận sắp tới đến từ các doanh nghiệp và sự mua ròng trở lại từ phía các nhà đầu tư nước ngoài sẽ là động lực để nâng đỡ VN-Index trong thời gian tới. Trên cơ sở đó, tôi kỳ vọng hiện thực hóa danh mục ở mức giá cao hơn.

**Nguyễn Thị Hồng Thúy - thuynt@vietinbanksc.com.vn**

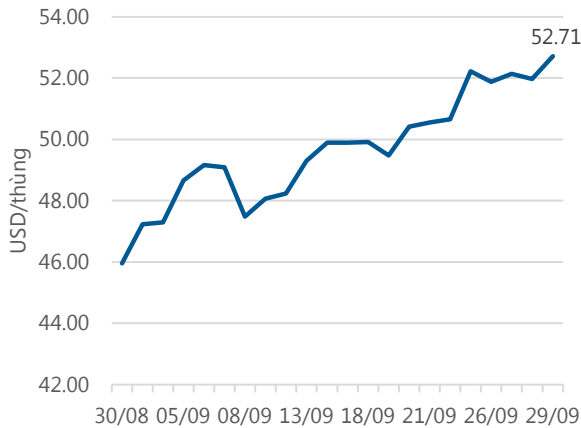
**Danh mục khuyến nghị**

Trong ngày 29.09, chúng tôi không có thêm khuyến nghị mua/bán mới.

**BẢNG THEO DÕI CỔ PHIẾU ĐÃ KHUYẾN NGHỊ MUA**

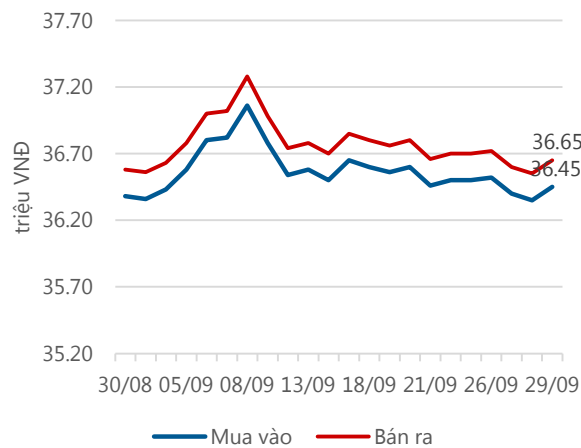
STT	Mã CK	Ngày mua	Giá mua	Giá hiện tại	% Lãi/lỗ	Trạng thái	Giá mục tiêu	Giá cắt lỗ
1	HAG	26/9/2017	8.50	8.40	-1.18%	Đã về	9.50	8.00
2	SSI	28/8/2017	24.88	25.05	0.68%	Đã về	26.84	23.90
3	PHR	24/8/2017	39.80	42.00	5.53%	Đã về	43.60	37.60
4	STB	25/7/2017	12.10	12.50	3.31%	Đã về	13.62	11.40

**Giá dầu WTI Future**



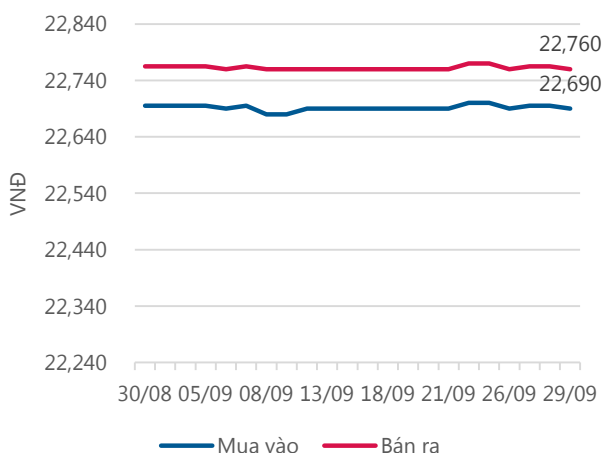
Nguồn: Bloomberg.

**Giá vàng SJC**



Nguồn: SJC.

**Tỷ giá VND/USD**



Nguồn: Vietinbank.

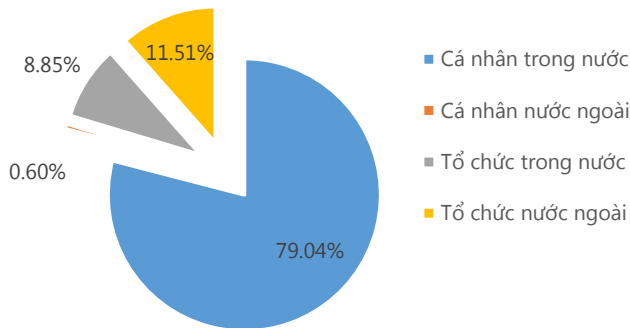
Update: 16h30, Hà Nội, VN.

**Tin tức cập nhật**

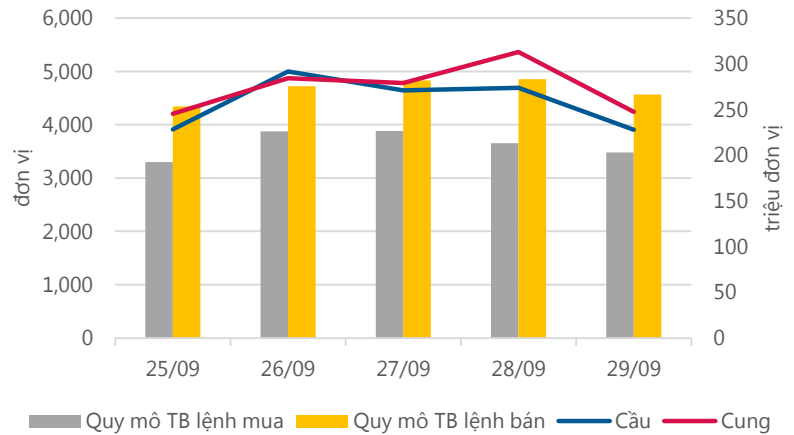
- Thu hút FDI cao kỷ lục, GDP quý III đạt 7.46%:** Sáng nay (29.09), Tổng cục Thống kê đã tổ chức công bố số liệu kinh tế - xã hội 9 tháng năm 2017. Theo đó, GDP trong nước 9 tháng tăng 6.41% so với năm trước, trong đó, quý I tăng 5.15%, quý II tăng 6.28% - có sự điều chỉnh so với số liệu hồi quý II đưa ra là 6.17%. Đây là mức tăng kỷ lục sau nhiều năm.
- Xuất khẩu mặt hàng nông, lâm, thủy sản 9 tháng đạt 27 tỷ USD:** Theo Bộ Nông nghiệp và Phát triển Nông thôn, kim ngạch xuất khẩu nông lâm thủy sản tháng 9 năm 2017 ước đạt 3.04 tỷ USD, đưa tổng giá trị xuất khẩu 9 tháng đầu năm 2017 đạt gần 27 tỷ USD, tăng 14.1% so với cùng kỳ năm 2016. Trong đó, giá trị xuất khẩu các mặt hàng nông sản chính ước đạt 14.38 tỷ USD, tăng 17.7% so với cùng kỳ năm 2016; giá trị xuất khẩu thủy sản ước đạt 5.91 tỷ USD, tăng 18.1% so với cùng kỳ năm 2016; giá trị xuất khẩu các mặt hàng lâm sản chính ước đạt 5.78 tỷ USD, tăng 10.6% so với cùng kỳ năm 2016.
- Công ty cổ phần Đầu tư Nam Long (Mã: NLG) vừa công bố tạm ứng cổ tức đợt 1 năm 2017, tỷ lệ 2.25% bằng tiền:** Công ty cổ phần Đầu tư Nam Long dự kiến chốt danh sách cổ đông vào ngày 16.10, tức ngày 13.10 là ngày giao dịch không hưởng quyền. Thời gian chi trả cổ tức dự kiến vào ngày 10.11.2017.
- IPO Tổng Công ty Thương mại Xuất nhập khẩu Thanh Lễ – TNHH MTV (Thalexim) sẽ diễn ra cuối tháng 10:** Theo thông báo của Sở giao dịch chứng khoán TPHCM thì đợt IPO dự kiến được tổ chức vào 31.10.2017, Thalexim sẽ bán đấu giá 11.83 triệu cổ phiếu, tương đương 5% vốn điều lệ với giá khởi điểm là 10,600 đồng/cổ phiếu.

**Thống kê thị trường**

**Tổng GTGD (mua + bán)**



**Cung cầu thị trường**



Nguồn: fiiipro

**TRACK RECORD NHỮNG CỔ PHIẾU ĐÃ BÁN**

STT	Mã CK	Ngày Mua	Giá Mua	Ngày Bán	Giá Bán	% Lãi/ Lỗ	Lý do
1	CVT	25/7/2017	42.40	14/9/2017	48.60	14.62%	Đạt kỳ vọng
2	KDH	5/6/2017	28.80	6/9/2017	28.00	-2.78%	Cơ cấu danh mục
3	BFC	7/8/2017	43.30	18/8/2017	40.90	-5.54%	Cắt lỗ
4	NKG	3/5/2017	29.60	8/7/2017	30.65	3.55%	Cơ cấu danh mục
5	TRC	19/5/2017	29.20	25/7/2017	28.10	-3.77%	Cơ cấu danh mục

Đơn vị:  
 - Giá, tăng/giảm giá: nghìn đồng  
 - P/E, P/B: lần

**TOP 5 MÃ CK ĐƯỢC QUAN TÂM**

STT	Mã CK	Giá đóng cửa	Tăng/ Giảm Giá	% Tăng/ Giảm Giá	KL khớp	P/E	P/B
1	VIC	51.20	0.43	0.84%	771,460	77.68	4.98
2	KLF	3.80	-0.40	-9.52%	28,009,200	33.93	0.36
3	LDG	16.10	-0.25	-1.53%	4,035,650	6.64	1.10
4	HII	38.30	0.45	1.19%	227,480	18.19	2.49
5	MBB	21.75	0.27	1.28%	2,598,600	11.68	1.48

**TOP MÃ CK TRONG VN30 CÓ KL ĐỘT BIẾN**

STT	Mã CK	Giá đóng cửa	% Tăng/ Giảm giá	KL Khớp	% Tăng KL	P/E	P/B
1	GMD	43.75	2.10%	1,621,910	109.00%	20.25	2.05
2	VNM	149.20	0.13%	996,610	91.00%	21.13	8.82
3	HPG	38.90	3.05%	6,091,150	72.00%	7.03	2.09
4	SBT	26.00	-3.70%	2,499,420	27.00%	21.43	2.20
5	CTD	208.00	-0.05%	35,720	26.00%	9.72	2.51

**TRỤ SỞ CHÍNH**

306 Bà Triệu, Quận Hai Bà Trưng, Hà Nội  
 Điện thoại: (+84) 4 3974 1771

**CHI NHÁNH TP. HỒ CHÍ MINH**

49 Tôn Thất Đạm, Quận 1, Tp. Hồ Chí Minh  
 Điện thoại: (+84) 8 3820 9987

Đơn vị: nghìn đồng.

## TOP 10 MÃ CK TRÊN HSX NĐT NN GIAO DỊCH NHIỀU

MUA RÒNG				BÁN RÒNG		
STT	Mã CK	% Tăng/Giảm giá	Giá trị mua ròng	Mã CK	% Tăng/Giảm giá	Giá trị bán ròng
1	<b>HPG</b>	+3.05%	38,866,790	<b>SVI</b>	0.00%	-57,268,200
2	<b>VCI</b>	+1.36%	24,833,260	<b>MSN</b>	-1.08%	-9,685,460
3	<b>VNM</b>	+0.13%	12,579,860	<b>BID</b>	-0.25%	-7,780,710
4	<b>NLG</b>	+3.24%	11,077,550	<b>SSI</b>	+0.20%	-7,514,140
5	<b>VJC</b>	+0.28%	10,072,240	<b>HSG</b>	+0.35%	-6,853,830
6	<b>KBC</b>	+1.04%	9,329,640	<b>HNG</b>	-1.12%	-6,344,570
7	<b>PLX</b>	-1.25%	6,472,660	<b>VIC</b>	+0.79%	-5,349,230
8	<b>STB</b>	-0.79%	5,950,650	<b>BMP</b>	+0.78%	-4,566,220
9	<b>CII</b>	+1.59%	4,596,260	<b>GAS</b>	-2.26%	-3,086,340
10	<b>HCM</b>	-0.61%	4,474,430	<b>ROS</b>	+0.66%	-2,397,590

## TOP 10 MÃ CK TRÊN HNX NĐT NN GIAO DỊCH NHIỀU

MUA RÒNG				BÁN RÒNG		
STT	Mã CK	% Tăng/Giảm giá	Giá trị mua ròng	Mã CK	% Tăng/Giảm giá	Giá trị bán ròng
1	<b>DBC</b>	-0.35%	1,519,680	<b>PVS</b>	-1.81%	-4,902,000
2	<b>VGC</b>	+4.11%	1,152,180	<b>VCS</b>	-0.10%	-3,252,727
3	<b>KVC</b>	0.00%	529,290	<b>MAS</b>	0.00%	-501,200
4	<b>HUT</b>	0.00%	496,100	<b>NTP</b>	0.00%	-474,250
5	<b>CDN</b>	+9.25%	356,140	<b>PHC</b>	-2.99%	-263,120
6	<b>BVS</b>	+0.49%	264,950	<b>TNG</b>	+3.40%	-151,000
7	<b>VNR</b>	+5.62%	155,500	<b>PHP</b>	-4.11%	-138,580
8	<b>DNP</b>	0.00%	149,350	<b>HAT</b>	+9.79%	-75,650
9	<b>SMT</b>	+7.01%	126,600	<b>PTI</b>	+10.00%	-69,100
10	<b>SGO</b>	0.00%	124,320	<b>MAC</b>	-1.20%	-53,460

**Người thực hiện**  
**Trưởng nhóm**

**Ngô Quốc Hưng**  
 hungnq@vietinbanksc.com.vn  
**Chuyên viên**

**Dương Thanh Hà Anh**  
 anhth@vietinbanksc.com.vn

**Vũ Lan Phương**  
 phuongvl@vietinbanksc.com.vn

**Đặng Đình Tú**  
 tudd@vietinbanksc.com.vn

**Nguyễn Thị Minh Nguyệt**  
 nguyetnm@vietinbanksc.com.vn

**Nguyễn Giang Nam**  
 namng@vietinbanksc.com.vn

**Nguyễn Việt Trung**  
 trungnv@vietinbanksc.com.vn

Khuyến cáo: Báo cáo này và/hoặc bất kỳ nhận định, thông tin nào trong báo cáo này được thiết lập dựa trên các thông tin công bố công khai, mang tính hợp pháp mà Vietinbanksc coi là đáng tin cậy, và đánh giá với mức cân trọng tối đa có thể. Tuy nhiên, Vietinbanksc không đảm bảo tuyệt đối tính chính xác và đầy đủ của những thông tin trên. Vietinbanksc khuyến cáo các nhà đầu tư báo cáo này mang tính chất chủ quan của chuyên viên phân tích Vietinbanksc. Báo cáo này chỉ nhằm mục đích cung cấp thông tin cho các nhà đầu tư. Nhà đầu tư phải cân nhắc kỹ lưỡng việc sử dụng thông tin và phải có quyết định đầu tư dựa trên những ý kiến độc lập tùy theo tình trạng tài chính hay mục tiêu đầu tư cụ thể. Báo cáo này thuộc bản quyền của Vietinbanksc và không được phép sao chép và/hoặc xuất bản một phần hoặc toàn bộ nội dung báo cáo mà không có sự cho phép bằng văn bản của Vietinbanksc.

Mọi ý kiến đóng góp, đăng ký hoặc rút tên khỏi danh sách nhận bản tin, xin quý khách vui lòng liên hệ qua địa chỉ: [bantn@vietinbanksc.com.vn](mailto:bantn@vietinbanksc.com.vn) hoặc website: [vietinbanksc.com.vn](http://vietinbanksc.com.vn)