

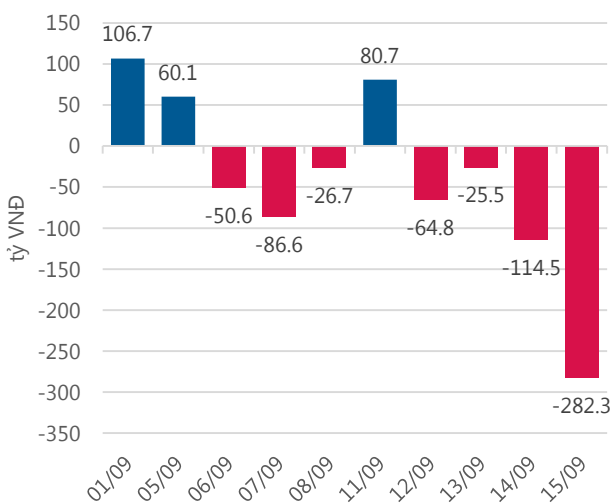
Thống kê thị trường

	VN-Index	HNX-Index
Điểm	805.82	104.49
%/ngày	-0.06	+0.11
%/30.12.2016	+21.20	+30.42
KLGD (đ.vị)	163,947,100	54,278,280
GTGD (tỷ VND)	4,239.540	559.715
Số mã tăng	130	54
Số mã giảm	129	53
Số mã không đổi	60	271

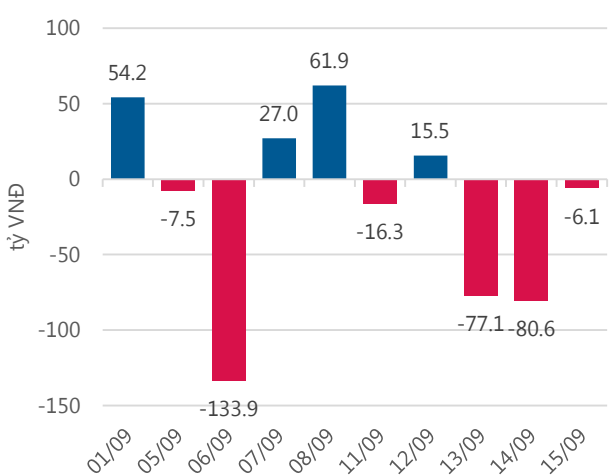
Chỉ số tài chính

	HOSE	HNX
P/B	4.49	1.92
P/E	16.49	12.74
Beta	0.99	0.80
ROE	21.07%	15.92%
ROA	10.80%	6.73%

Giao dịch nhà đầu tư nước ngoài



Giá trị đặt mua/bán ròng tự doanh



Nguồn: fiiipro.

Cảm nhận thị trường

Nhẹ nhàng vượt qua ngày review cuối cùng của ETF, thị trường có tiếp đà tăng điểm trong tuần tới?

Tóm tắt thị trường: Đóng cửa phiên giao dịch, chỉ số VN – Index giảm 0.50 điểm (-0.06%) đạt 805.82 điểm; chỉ số HNX – Index tăng 0.10 điểm (+0.10%) đạt 104.49 điểm.

Vn – Index giảm điểm nhẹ do nhóm nhóm CP vốn hóa lớn VCB, BID, VIC, VNM .

Thị trường trong phiên sáng giao dịch khá ảm đạm, nhà đầu tư giao dịch với tâm lý chờ đợi những diễn biến trong phiên ATC (thời điểm hai quỹ ETF giao dịch mạnh) rồi mới ra quyết định đầu tư.

Quay trở lại với những diễn biến chung của thị trường phiên hôm nay, sắc đỏ hiện diện ở nhóm cổ phiếu vốn hóa lớn như BID, VIC, VCB, VNM, VPB, đồng thời nhiều mã vốn hóa lớn khác lại tăng khá tốt như ROS, BVH, HSG làm cho chỉ số Vn-Index chỉ giảm nhẹ.

Còn đối với chỉ số HNX-Index nhờ vào lực đẩy của một số mã có tính dẫn dắt là PGS, VCS, LAS... nên chỉ số này vẫn duy trì được sắc xanh nhẹ. Đáng chú ý, PGS được kéo lên mức giá trần. VCS tăng 5,000 đồng lên 205,000 đồng/CP.

Điểm bất ngờ nhất trong phiên giao dịch ngày hôm nay có lẽ đến từ các cổ phiếu như PLX, PVD, VCB. Trong đó, PLX được thêm vào danh mục đầu tư kỳ này của quỹ FTSE ETF và được mua ròng khoảng 1 triệu cổ phiếu, nhưng do lực bán trong nước quá mạnh nên PLX vẫn giảm 100 đồng xuống 68,300 đồng/CP. Tương tự, VCB thậm chí còn được nhiều chuyên gia cho rằng sẽ được mua vào mạnh nhưng lại bị khối ngoại bán ròng hơn 2.4 triệu cổ phiếu và giảm 300 đồng xuống 38,000 đồng/CP.

Trong khi đó, FLC bị quỹ V.N.M loại ra khỏi danh mục đầu tư nhưng kết phiên chỉ giảm nhẹ 30 đồng xuống 7,520 đồng/CP.

Như vậy nhìn vào một số phiên giao dịch cuối cùng của hai quỹ ETF trong thời gian gần đây có thể thấy rằng nhà đầu tư đã chuẩn bị rất kỹ để có thể cân đối lại lượng mua bán của hai quỹ này, giúp giao dịch trên thị trường không có quá nhiều sự đột biến trong diễn biến giá cổ phiếu, từ đó sự ảnh hưởng tới thị trường chung là không đáng kể.

Do vậy với sự vượt qua nhẹ nhàng ngày reiew cuối cùng của ETF, tôi kỳ vọng vào sự tích cực của thị trường vào tuần sau và tiếp tục hướng tới thị trường để tìm kiếm cơ hội đầu tư mới.

-“Nguyễn Thị Hồng Liên – lienth@vietinbanksc.com.vn”

Danh mục khuyến nghị

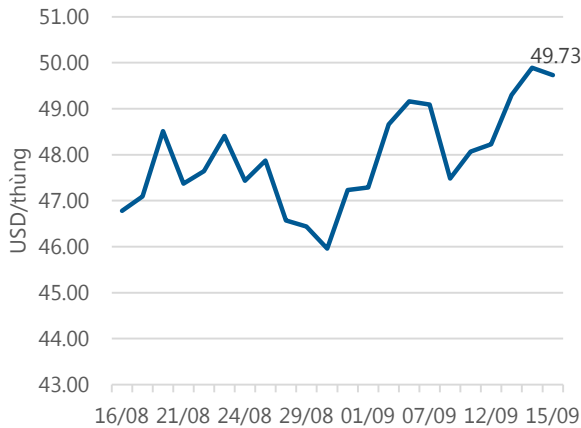
Trong ngày 15.09, chúng tôi không có thêm khuyến nghị mua/bán mới.

BẢNG THEO DÕI CỔ PHIẾU ĐÃ KHUYẾN NGHỊ MUA

STT	Mã CK	Ngày mua	Giá mua	Giá hiện tại	% Lãi/lỗ	Trạng thái	Giá mục tiêu	Giá cắt lỗ
1	SSI	28/8/2017	24.88	25.60	2.89%	Đã về	26.84	23.90
2	PHR	24/8/2017	39.80	41.35	3.89%	Đã về	43.60	37.60
3	STB	25/7/2017	12.10	11.50	-4.96%	Đã về	13.62	11.40

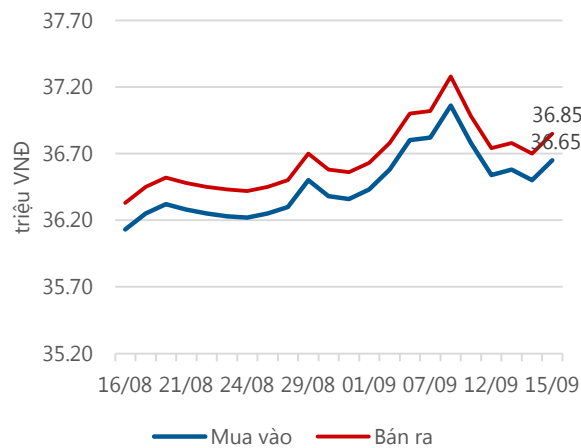
Tin tức cập nhật

Giá dầu WTI Future



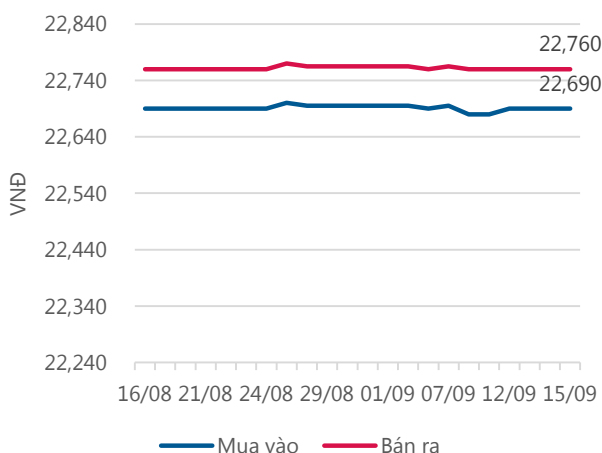
Nguồn: Bloomberg.

Giá vàng SJC



Nguồn: SJC.

Tỷ giá VND/USD



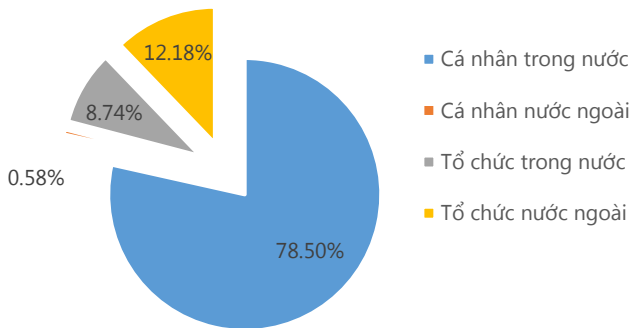
Nguồn: Vietinbank.

Update: 16h30, Hà Nội, VN.

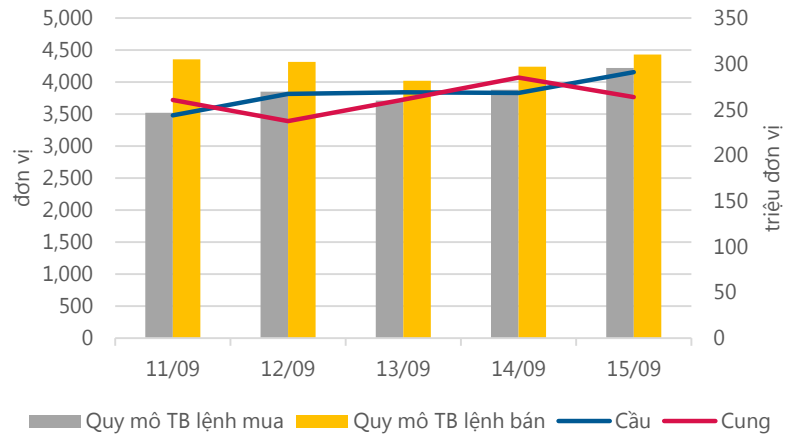
- Trong buổi tiếp xúc nhà đầu tư ngày 14.09, CTCP Nhựa và Khoáng sản An Phát Yên Bái (HII) đã công bố kế hoạch LNST năm 2017 là 70 tỷ đồng, cao hơn mức đặt ra trước đó là 55 tỷ đồng.** Đồng thời, HII cũng nâng kế hoạch doanh thu năm 2017 từ 1,100 tỷ lên 1,150 tỷ đồng. Bên cạnh đó, công ty công bố kế hoạch mở rộng công suất lên 250,000 tấn/năm thông qua mở rộng nhà máy (3.5ha tại Yên Bái) hoặc M&A. Đồng thời, HII cũng nghiên cứu, phát triển hạt nhựa tự hủy. HII cho biết năng lực cung ứng năm 2017 tương ứng thị phần của Công ty là 12%, dự kiến năm 2018 sẽ tăng lên 30%. Hiện HII đang nắm 51% vốn tại CTCP Liên Vận An Tín và CTCP Sản xuất Tổng hợp An Thành. Hai đơn vị này đều có vốn điều lệ 100 tỷ đồng. Việc hợp nhất báo cáo tài chính của hai công ty con này cũng là nhân tố giúp doanh thu năm 2017 của HII tăng trưởng mạnh. Cách đây không lâu vào ngày 30.08.2017, HII chính thức khánh thành nhà máy sản xuất bột đá CaCO3 với công suất thiết kế tối đa 220,000 tấn/năm. Dự kiến, Công ty sẽ đạt mức sản lượng trung bình 6,000 tấn bột đá/tháng vào cuối quý III.2017, tăng lên mức 12,000 tấn/tháng cuối năm 2017, và gấp 4 lần hiện nay sau khi đạt công suất tối ưu vào năm 2019.
- Ngày 26.09.2017 tới là ngày GDKHQ nhận cổ tức bằng tiền mặt đợt 3 năm 2016 của CTCP Cao su Đồng Phú (DPR).** DPR sẽ tiến hành thanh toán vào ngày 10.10.2017. Trước đó, DPR đã chi trả cổ tức tiền mặt đợt 1 và đợt 2 năm 2016 với tỷ lệ lần lượt 10% và 20%. Như vậy, tổng tỷ lệ cổ tức DPR chi trả trong năm 2016 lên tới 50%. 7 tháng đầu năm 2017, tổng doanh thu của công ty đạt gần 400 tỷ đồng, lợi nhuận trước thuế ước đạt 168.7 tỷ đồng. DPR dự kiến sản lượng cả năm vượt kế hoạch 500 tấn, đạt năng suất 2 tấn/ha. Lợi nhuận dự kiến cả năm sẽ vượt kế hoạch khoảng 5-10%.
- Ngày 21.09.2017, hơn 4.4 triệu cổ phiếu CTCP Thoát nước và Xử lý nước thải Bắc Ninh (TBN) sẽ được giao dịch phiên đầu tiên tại UPCoM với giá tham chiếu 10,700 đồng/cổ phiếu.** Tại ngày 14.06.2017, UBND tỉnh Bắc Ninh sở hữu 22.07% vốn cổ phần của TBN, cổ đông chiến lược – CTCP Đầu tư Xây dựng và Thương mại Phú Điền nắm giữ 3.07 triệu cổ phiếu TBN, tương đương với tỷ lệ sở hữu 69.51%; và 102 cổ đông cá nhân trong nước nắm giữ 7.7% vốn cổ phần còn lại. Trong đó, có 3.12 triệu cổ phiếu còn bị hạn chế chuyển nhượng, tức 70.77% số cổ phần.

Thống kê thị trường

Tổng GTGD (mua + bán)



Cung cầu thị trường



Nguồn: fiiipro

TRACK RECORD NHỮNG CỔ PHIẾU ĐÃ BÁN

STT	Mã CK	Ngày Mua	Giá Mua	Ngày Bán	Giá Bán	% Lãi/ Lỗ	Lý do
1	CVT	25/7/2017	42.40	14/9/2017	48.60	14.62%	Đạt kỳ vọng
2	KDH	5/6/2017	28.80	6/9/2017	28.00	-2.78%	Cơ cấu danh mục
3	BFC	7/8/2017	43.30	18/8/2017	40.90	-5.54%	Cắt lỗ
4	NKG	3/5/2017	29.60	8/7/2017	30.65	3.55%	Cơ cấu danh mục
5	TRC	19/5/2017	29.20	25/7/2017	28.10	-3.77%	Cơ cấu danh mục

Đơn vị:
 - Giá, tăng/giảm giá: nghìn đồng
 - P/E, P/B: lần

TOP 5 MÃ CK ĐƯỢC QUAN TÂM

STT	Mã CK	Giá đóng cửa	Tăng/ Giảm Giá	% Tăng/ Giảm Giá	KL khớp	P/E	P/B
1	VIC	48,900	-250	-0.51%	3,535,620	74.77	4.79
2	HSG	29,350	450	1.56%	2,136,560	6.47	2.08
3	ITA	4,020	-30	-0.74%	1,615,340	62.63	0.37
4	HPG	37,000	300	0.82%	4,240,470	6.84	2.05
5	ROS	117,000	900	0.78%	2,891,750	134.29	10.11

TOP MÃ CK TRONG VN30 CÓ KL ĐỘT BIẾN

STT	Mã CK	Giá đóng cửa	% Tăng/ Giảm giá	KL Khớp	% Tăng KL	P/E	P/B
1	STB	11,500	-1.71%	5,536,640	182.44%	39.32	0.96
2	VIC	48,900	-0.51%	3,535,620	160.78%	74.77	4.79
3	DHG	112,200	4.08%	306,480	138.79%	19.22	5.21
4	SBT	29,000	-2.85%	3,567,870	127.52%	22.20	2.37
5	VNM	148,000	-0.20%	1,520,080	107.90%	20.99	8.76

TRỤ SỞ CHÍNH

306 Bà Triệu, Quận Hai Bà Trưng, Hà Nội
 Điện thoại: (+84) 4 3974 1771

CHI NHÁNH TP. HỒ CHÍ MINH

49 Tôn Thất Đạm, Quận 1, Tp. Hồ Chí Minh
 Điện thoại: (+84) 8 3820 9987

Đơn vị: nghìn đồng.

TOP 10 MÃ CK TRÊN HSX NĐT NN GIAO DỊCH NHIỀU

MUA RÒNG				BÁN RÒNG		
STT	Mã CK	% Tăng/Giảm giá	Giá trị mua rỗng	Mã CK	% Tăng/Giảm giá	Giá trị bán rỗng
1	HBC	0.33%	69,099,180	VCB	-0.78%	-92,193,130
2	PLX	-0.15%	64,577,390	VIC	-0.51%	-87,055,520
3	NVL	5.97%	51,364,330	MSN	-0.36%	-58,508,110
4	SSI	0.59%	12,281,540	HPG	0.82%	-49,723,930
5	SBT	-2.85%	9,346,850	FLC	-0.40%	-49,245,710
6	PHR	0.49%	8,366,630	STB	-1.71%	-36,326,990
7	HCM	2.57%	7,208,520	VNM	-0.20%	-25,413,420
8	EIB	2.40%	4,868,840	KBC	-2.01%	-21,637,140
9	PPC	0.73%	4,519,910	BMP	3.36%	-20,800,490
10	CTD	0.05%	4,086,520	DRC	-3.83%	-15,899,730

TOP 10 MÃ CK TRÊN HNX NĐT NN GIAO DỊCH NHIỀU

MUA RÒNG				BÁN RÒNG		
STT	Mã CK	% Tăng/Giảm giá	Giá trị mua rỗng	Mã CK	% Tăng/Giảm giá	Giá trị bán rỗng
1	TTH	1.67%	1,688,000	PVS	0.00%	-13,417,000
2	CVT	1.45%	1,201,680	TNG	5.56%	-2,382,404
3	VGC	2.43%	1,144,740	VCS	2.50%	-1,015,780
4	CDN	6.48%	493,200	HKB	0.00%	-311,100
5	MAS	-0.36%	454,003	PTI	0.00%	-184,000
6	NET	0.00%	362,700	PDB	0.71%	-153,360
7	DGC	-5.92%	328,770	TTT	0.94%	-117,480
8	BVS	-0.48%	273,280	LHC	-0.77%	-115,410
9	SHB	0.00%	269,500	DP3	0.84%	-110,867
10	SDT	1.12%	254,510	KLF	8.11%	-81,900

Người thực hiện
Trưởng nhóm

Ngô Quốc Hưng
 hungnq@vietinbanksc.com.vn
Chuyên viên

Dương Thanh Hà Anh
 anhth@vietinbanksc.com.vn

Vũ Lan Phương
 phuongvl@vietinbanksc.com.vn

Đặng Đình Tú
 tudd@vietinbanksc.com.vn

Nguyễn Thị Minh Nguyệt
 nguyetnm@vietinbanksc.com.vn

Nguyễn Giang Nam
 namng@vietinbanksc.com.vn

Nguyễn Việt Trung
 trungnv@vietinbanksc.com.vn

Khuyến cáo: Báo cáo này và/hoặc bất kỳ nhận định, thông tin nào trong báo cáo này được thiết lập dựa trên các thông tin công bố công khai, mang tính hợp pháp mà Vietinbanksc coi là đáng tin cậy, và đánh giá với mức cân trọng tối đa có thể. Tuy nhiên, Vietinbanksc không đảm bảo tuyệt đối tính chính xác và đầy đủ của những thông tin trên. Vietinbanksc khuyến cáo các nhà đầu tư báo cáo này mang tính chất chủ quan của chuyên viên phân tích Vietinbanksc. Báo cáo này chỉ nhằm mục đích cung cấp thông tin cho các nhà đầu tư. Nhà đầu tư phải cân nhắc kỹ lưỡng việc sử dụng thông tin và phải có quyết định đầu tư dựa trên những ý kiến độc lập tùy theo tình trạng tài chính hay mục tiêu đầu tư cụ thể. Báo cáo này thuộc bản quyền của Vietinbanksc và không được phép sao chép và/hoặc xuất bản một phần hoặc toàn bộ nội dung báo cáo mà không có sự cho phép bằng văn bản của Vietinbanksc.

Mọi ý kiến đóng góp, đăng ký hoặc rút tên khỏi danh sách nhận bản tin, xin quý khách vui lòng liên hệ qua địa chỉ: bantin@vietinbanksc.com.vn hoặc website: vietinbanksc.com.vn