

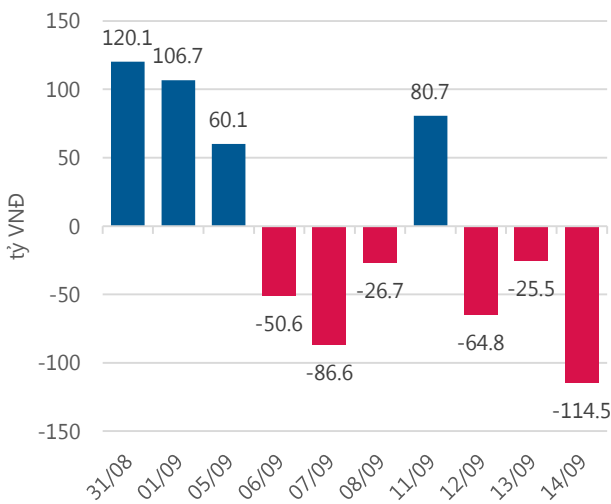
**Thống kê thị trường**

	VN-Index	HNX-Index
Điểm	806.32	104.38
%/ngày	+0.44	-0.05
%/30.12.2016	+21.27	+30.28
KLGD (đ.vị)	162,902,300	70,237,630
GTGD (tỷ VND)	3,716.634	805.163
Số mã tăng	151	100
Số mã giảm	113	76
Số mã không đổi	51	202

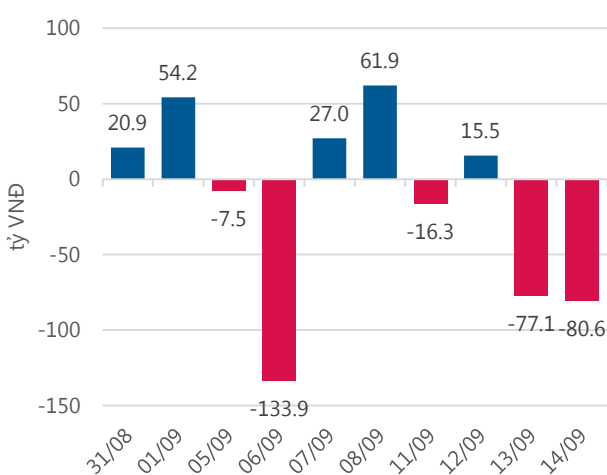
**Chỉ số tài chính**

	HOSE	HNX
P/B	4.49	1.90
P/E	16.50	12.76
Beta	1.02	0.81
ROE	21.08%	15.82%
ROA	10.80%	6.68%

**Giao dịch nhà đầu tư nước ngoài**



**Giá trị đặt mua/bán ròng tự doanh**



Nguồn: fiiipro.

**Cảm nhận thị trường**

**Vn – Index tiếp tục đà tăng nhờ nhóm cổ phiếu vốn hóa lớn GAS, VJC, VIC dẫn dắt trong phiên hôm nay.**

**Tóm tắt thị trường:** Đóng cửa phiên giao dịch, chỉ số VN – Index tăng 3.54 điểm (+0.44%) đạt 806.32 điểm; chỉ số HNX – Index giảm 0.05 điểm (- 0.05%) xuống còn 104.38 điểm.

**Vn – Index tiếp tục đà tăng nhờ nhóm cổ phiếu vốn hóa lớn GAS, VJC, VIC dẫn dắt trong phiên hôm nay:** Thị trường phiên sáng nay chứng kiến giao dịch tích cực ở nhóm cổ phiếu dầu khí nhờ thông tin giá dầu thế giới tăng mạnh, đã tác động tốt tới tâm lý nhà đầu tư giúp nâng đỡ nhóm cổ phiếu này. Cổ phiếu GAS vẫn duy trì đà tăng mạnh, thậm chí có lúc tăng trần lên 71,200 đồng nhưng sau đó lùi lại và khi kết phiên sáng tăng 4,4% lên 69,500 đồng, PVD tăng 150 đồng lên 13,800 đồng/CP, PVS tăng 200 đồng lên 16,400 đồng/CP.

Bên cạnh đó, sắc xanh bao trùm lên nhóm số cổ phiếu vốn hóa lớn như VJC, VIC, VCB, PLX, MBB, MSN... và điều này giúp củng cố vững chắc sắc xanh của chỉ số giúp VN - Index đã tạm thời vượt qua mốc kháng cự tâm lý 806 điểm trong phiên sáng.

Ngược chiều với Vn – Index, Hnx – Index bất ngờ quay đầu giảm điểm khi ACB giảm 0.7%. Chỉ số giảm nhẹ 0.05 điểm với khối lượng hơn 70 triệu cổ phiếu tương đương 805 tỷ đồng. KLF giao dịch tới hơn 21 triệu cổ phiếu tương đương 79 tỷ đồng. CVT tăng hơn 4%, khớp lệnh 1.4 triệu đơn vị tương đương 68.5 tỷ đồng.

Bên cạnh đó, thị trường ghi nhận một số cổ phiếu ngành chứng khoán tăng điểm tích cực, trên sàn HoSE – cổ phiếu HCM dẫn đầu với mức tăng 5% lên 40,850 đồng, cổ phiếu SSI có phần yếu hơn, tăng 1.6% và VND tăng 2.3%, SHS trên Hnx tăng 3% lên 16,900 đồng.

Đối với cổ phiếu ngành thép - HPG giao dịch giằng co tại giá tham chiếu 36,900 đồng với thanh khoản thấp hơn mọi ngày. Trong khi đó HSG chọt tăng mạnh khoảng 2%, lên trên 28,900 đồng. Hôm nay khối ngoại giao dịch rất tích cực trên nhiều mã lớn. Họ mua ròng trên PLX, EIB, VGC, ACV, GAS, CII, HCM...nhưng bán ròng nhiều trên VCB, PVS, HPG, HSG, VIC... Những Large Cap khác được khối ngoại giao dịch tích cực nhưng ở cả 2 chiều mua lẫn bán như CTG, MSN, VIC, VNM, SSI.

Đáng chú ý thêm ở Hose là nhóm cổ phiếu ngành ô tô với như HAX, SVC, CTF tiếp tục tăng tốt, đặc biệt là HAX và SVC. Đây là một trong những nhóm cổ phiếu được kỳ vọng vào kết quả kinh doanh quý 3 tốt khi tình hình tiêu thụ xe ô tô tiếp tục khả quan. Ngày mai 15.09.2017 là phiên cuối cùng để các quỹ ETF thực hiện giao dịch cơ cấu danh mục của mình, có thể nói những phiên giao dịch này thường có những diễn biến khó lường. Vì vậy tôi chọn phương án quan sát giao dịch trong phiên tới, đồng thời tôi đã thực hiện chốt lời cổ phiếu CVT trong phiên giao dịch ngày hôm nay do đã đạt đến giá mục tiêu.

-“Trần Hoài Thanh – thanhth@vietinbanksc.com.vn”

**Danh mục khuyến nghị**

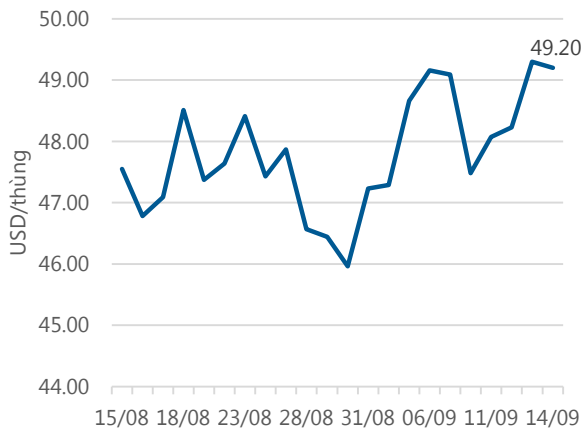
**BẢNG CHỨNG KHOÁN KHUYẾN NGHỊ MỚI**

STT	Loại KN	Mã CK	Giá KN	Giá đóng cửa	% Lãi/ Lỗ	Lý do
1	BÁN	CVT	48.60	48.40	14.62%	Đạt kỳ vọng

**BẢNG THEO DÕI CỔ PHIẾU ĐÃ KHUYẾN NGHỊ MUA**

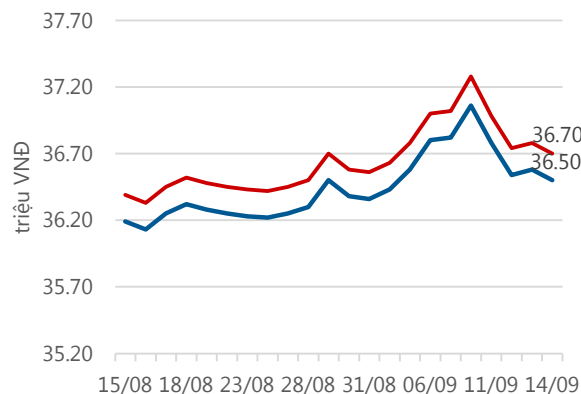
STT	Mã CK	Ngày mua	Giá mua	Giá hiện tại	% Lãi/lỗ	Trạng thái	Giá mục tiêu	Giá cắt lỗ
1	SSI	28/8/2017	24.88	25.45	2.29%	Đã về	26.84	23.90
2	PHR	24/8/2017	39.80	41.15	3.39%	Đã về	43.60	37.60
3	STB	25/7/2017	12.10	11.70	-3.31%	Đã về	13.62	11.40

**Giá dầu WTI Future**



Nguồn: Bloomberg.

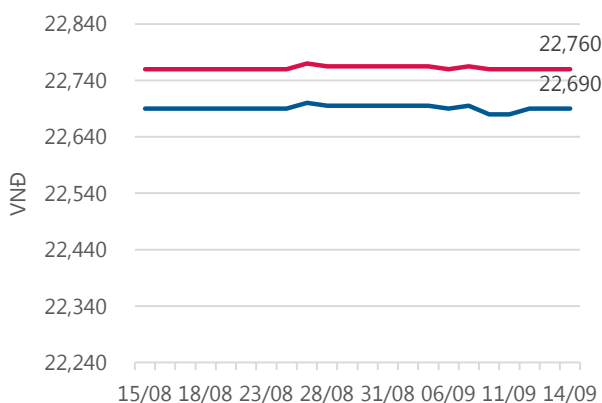
**Giá vàng SJC**



— Mua vào — Bán ra

Nguồn: SJC.

**Tỷ giá VND/USD**



— Mua vào — Bán ra

Nguồn: Vietinbank.

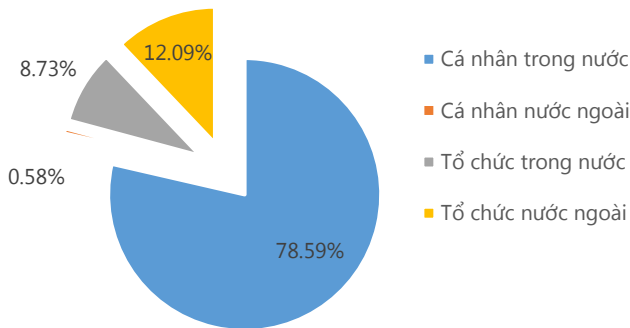
Update: 16h30, Hà Nội, VN.

**Tin tức cập nhật**

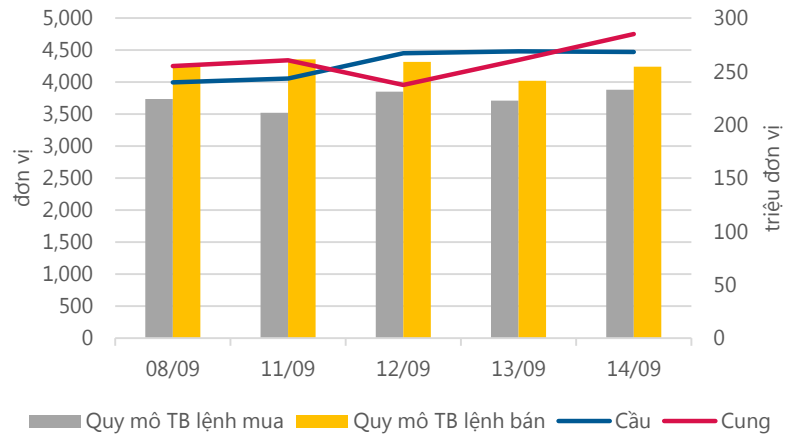
- Trong ĐHCĐ bất thường diễn ra vào ngày 12.09.2017, CTCP Nước Thủ Dầu Một (TDM) đã thông qua các phương án phát hành tăng vốn thông qua đấu giá, phát hành cho CBCNV và thay đổi phương án sử dụng vốn thu được từ đợt phát hành ra công chúng trước đó. Cụ thể, TDM sẽ thực hiện chào bán 6.5 triệu cp cho CBCNV, HĐQT và BKS của công ty. Tỷ lệ phát hành tương đương 10% số cp đang lưu hành và giá chào bán dự kiến 15,000 đồng/cp, tương đương với lượng vốn huy động được là 97.5 tỷ đồng. Đồng thời, công ty cũng sẽ chào bán cổ phiếu ra công chúng thông qua đấu giá. Khối lượng chào bán là 13 triệu cổ phiếu, tỷ lệ phát hành tăng vốn 20%. Dự kiến giá chào bán 20,000 đồng/cp và thu về 260 tỷ đồng. Như vậy, tổng cộng TDM sẽ phát hành 19.5 triệu cổ phiếu và dự kiến thu về 357.5 tỷ đồng. Vốn điều lệ sau phát hành sẽ tăng lên thành 845 tỷ đồng. Toàn bộ lượng vốn huy động sẽ được dùng để nâng cao công suất các nhà máy hiện hữu và các dự án trong tương lai của Công ty. Dự kiến TDM thực hiện phát hành trong quý IV.2017 hoặc quý I.2018.
- Các hợp đồng vàng tương lai giảm phiên thứ 3 liên tiếp xuống mức thấp nhất từ đầu tháng 9 đến nay trong ngày thứ Tư, khi chỉ số đồng USD tăng mạnh, qua đó góp phần nâng tổng mức leo dốc trong tuần của chỉ số này và làm giảm nhu cầu đầu tư vào kim loại quý. Vàng đã suy yếu từ đầu tuần này sau khi khép phiên ngày thứ Sáu tại mức cao nhất kể từ ngày 06.09.2017. Kim loại quý đã vọt 1.6% trong tuần trước, đồng thời đánh dấu tuần tăng giá thứ 3 liên tiếp, chủ yếu nhờ lo ngại rằng Triều Tiên đang chuẩn bị có những động thái mới vào cuối tuần để kỷ niệm ngày Quốc khánh của nước này. Trên thực tế, cuối tuần qua Triều Tiên đã không có động thái mới nào.
- Theo ghi nhận của Công ty Savills Việt Nam, chỉ số giá nhà ở hai thị trường lớn nhất nước là Hà Nội và Tp.HCM có xu hướng hạ nhiệt. Tuy nhiên, doanh số bán lại ẩn tượng, đặc biệt ở Tp.HCM tăng trưởng 36% so với quý trước và đạt mức cao nhất trong vòng 5 năm. Tại Hà Nội, tỷ lệ hấp thụ cũng khá tích cực tăng nhẹ so với quý trước, khối lượng giao dịch tăng khoảng 5% so với quý trước đó.

**Thống kê thị trường**

**Tổng GTGD (mua + bán)**



**Cung cầu thị trường**



Nguồn: fiiipro

**TRACK RECORD NHỮNG CỔ PHIẾU ĐÃ BÁN**

STT	Mã CK	Ngày Mua	Giá Mua	Ngày Bán	Giá Bán	% Lãi/ Lỗ	Lý do
1	CVT	25/7/2017	42.40	14/9/2017	48.60	14.62%	Đạt kỳ vọng
2	KDH	5/6/2017	28.80	6/9/2017	28.00	-2.78%	Cơ cấu danh mục
3	BFC	7/8/2017	43.30	18/8/2017	40.90	-5.54%	Cắt lỗ
4	NKG	3/5/2017	29.60	8/7/2017	30.65	3.55%	Cơ cấu danh mục
5	TRC	19/5/2017	29.20	25/7/2017	28.10	-3.77%	Cơ cấu danh mục

Đơn vị:  
 - Giá, tăng/giảm giá: nghìn đồng  
 - P/E, P/B: lần

**TOP 5 MÃ CK ĐƯỢC QUAN TÂM**

STT	Mã CK	Giá đóng cửa	Tăng/ Giảm Giá	% Tăng/ Giảm Giá	KL khớp	P/E	P/B
1	AAA	34,550	-550	-1.57%	1,964,360	10.35	2.05
2	HSG	28,900	100	0.35%	2,049,040	6.35	2.04
3	VJC	137,700	3,400	2.53%	927,040	16.14	8.51
4	HPG	36,700	-200	-0.54%	2,979,310	6.81	2.04
5	ROS	116,100	1,100	0.96%	4,099,560	132.00	9.94

**TOP MÃ CK TRONG VN30 CÓ KL ĐỘT BIẾN**

STT	Mã CK	Giá đóng cửa	% Tăng/ Giảm giá	KL Khớp	% Tăng KL	P/E	P/B
1	DPM	23,000	1.55%	1,782,710	164.06%	11.14	1.10
2	VCB	38,300	0.66%	2,432,090	146.46%	17.95	2.63
3	SSI	25,450	1.60%	4,068,280	103.67%	11.56	1.41
4	CTD	213,000	0.95%	90,420	90.42%	9.86	2.55
5	KBC	14,900	0.00%	2,676,220	63.95%	12.08	0.87

**TRỤ SỞ CHÍNH**

306 Bà Triệu, Quận Hai Bà Trưng, Hà Nội  
 Điện thoại: (+84) 4 3974 1771

**CHI NHÁNH TP. HỒ CHÍ MINH**

49 Tôn Thất Đạm, Quận 1, Tp. Hồ Chí Minh  
 Điện thoại: (+84) 8 3820 9987

Đơn vị: nghìn đồng.

## TOP 10 MÃ CK TRÊN HSX NĐT NN GIAO DỊCH NHIỀU

MUA RÒNG				BÁN RÒNG		
STT	Mã CK	% Tăng/Giảm giá	Giá trị mua ròng	Mã CK	% Tăng/Giảm giá	Giá trị bán ròng
1	<b>HCM</b>	5.01%	22,386,120	<b>VCB</b>	0.66%	-53,751,710
2	<b>PHR</b>	1.11%	14,060,620	<b>FLC</b>	0.53%	-40,894,390
3	<b>PLX</b>	-0.44%	11,437,200	<b>NVL</b>	0.50%	-20,674,860
4	<b>PAC</b>	6.93%	10,046,540	<b>VNM</b>	0.07%	-18,208,800
5	<b>GAS</b>	3.60%	7,223,800	<b>PVD</b>	0.37%	-9,571,700
6	<b>EIB</b>	0.00%	5,478,620	<b>DPM</b>	1.55%	-9,104,350
7	<b>HT1</b>	-0.31%	4,239,460	<b>VJC</b>	2.53%	-6,659,090
8	<b>PPC</b>	-0.49%	3,838,400	<b>HPG</b>	-0.54%	-6,443,060
9	<b>CTD</b>	0.95%	3,450,220	<b>BMP</b>	-1.59%	-6,078,140
10	<b>CII</b>	-0.77%	2,537,080	<b>ROS</b>	0.96%	-4,425,350

## TOP 10 MÃ CK TRÊN HNX NĐT NN GIAO DỊCH NHIỀU

MUA RÒNG				BÁN RÒNG		
STT	Mã CK	% Tăng/Giảm giá	Giá trị mua ròng	Mã CK	% Tăng/Giảm giá	Giá trị bán ròng
1	<b>MAS</b>	0.98%	1,578,340	<b>PVS</b>	1.23%	-12,636,420
2	<b>VGC</b>	-0.48%	1,105,590	<b>TNG</b>	0.00%	-2,501,324
3	<b>SHS</b>	3.05%	1,001,680	<b>TV2</b>	0.00%	-953,980
4	<b>CDN</b>	0.47%	430,500	<b>SHB</b>	0.00%	-693,431
5	<b>DBC</b>	1.09%	424,820	<b>PVE</b>	3.66%	-500,815
6	<b>HHG</b>	-1.30%	344,960	<b>PVC</b>	1.16%	-314,470
7	<b>NET</b>	-0.71%	281,800	<b>TEG</b>	-1.47%	-245,680
8	<b>BVS</b>	0.00%	267,030	<b>PIV</b>	-0.23%	-129,000
9	<b>CVT</b>	4.09%	184,414	<b>TAG</b>	0.00%	-80,500
10	<b>DGL</b>	0.00%	101,400	<b>VE9</b>	0.00%	-75,920

**Người thực hiện**  
**Trưởng nhóm**

**Ngô Quốc Hưng**  
 hungnq@vietinbanksc.com.vn  
**Chuyên viên**

**Dương Thanh Hà Anh**  
 anhth@vietinbanksc.com.vn

**Vũ Lan Phương**  
 phuongvl@vietinbanksc.com.vn

**Đặng Đình Tú**  
 tudd@vietinbanksc.com.vn

**Nguyễn Thị Minh Nguyệt**  
 nguyetnm@vietinbanksc.com.vn

**Nguyễn Giang Nam**  
 namng@vietinbanksc.com.vn

**Nguyễn Việt Trung**  
 trungnv@vietinbanksc.com.vn

Khuyến cáo: Báo cáo này và/hoặc bất kỳ nhận định, thông tin nào trong báo cáo này được thiết lập dựa trên các thông tin công bố công khai, mang tính hợp pháp mà Vietinbanksc coi là đáng tin cậy, và đánh giá với mức cân trọng tối đa có thể. Tuy nhiên, Vietinbanksc không đảm bảo tuyệt đối tính chính xác và đầy đủ của những thông tin trên. Vietinbanksc khuyến cáo các nhà đầu tư báo cáo này mang tính chất chủ quan của chuyên viên phân tích Vietinbanksc. Báo cáo này chỉ nhằm mục đích cung cấp thông tin cho các nhà đầu tư. Nhà đầu tư phải cân nhắc kỹ lưỡng việc sử dụng thông tin và phải có quyết định đầu tư dựa trên những ý kiến độc lập tùy theo tình trạng tài chính hay mục tiêu đầu tư cụ thể. Báo cáo này thuộc bản quyền của Vietinbanksc và không được phép sao chép và/hoặc xuất bản một phần hoặc toàn bộ nội dung báo cáo mà không có sự cho phép bằng văn bản của Vietinbanksc.

Mọi ý kiến đóng góp, đăng ký hoặc rút tên khỏi danh sách nhận bản tin, xin quý khách vui lòng liên hệ qua địa chỉ: [bantin@vietinbanksc.com.vn](mailto:bantin@vietinbanksc.com.vn) hoặc website: [vietinbanksc.com.vn](http://vietinbanksc.com.vn)