

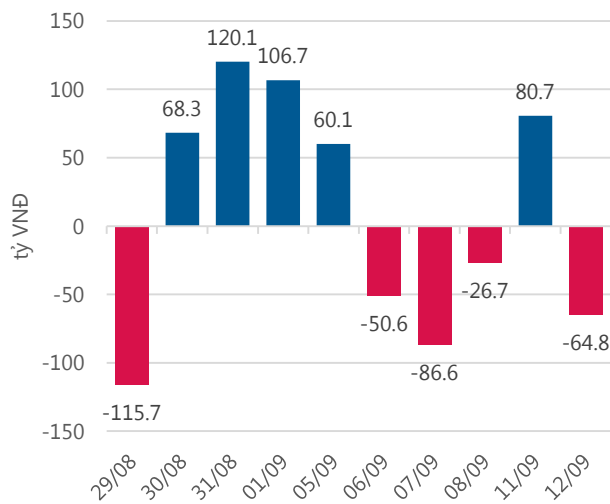
**Thống kê thị trường**

	VN-Index	HNX-Index
Điểm	799.94	103.72
%/ngày	+2.47	+0.99
%/30.12.2016	+20.32	+29.46
KLGD (đ.vị)	153,196,000	42,243,670
GTGD (tỷ VND)	3,885.588	563.458
Số mã tăng	158	110
Số mã giảm	98	71
Số mã không đổi	63	197

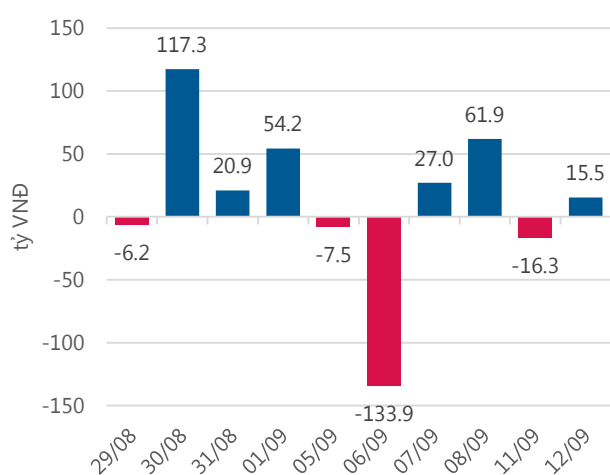
**Chỉ số tài chính**

	HOSE	HNX
P/B	4.52	1.92
P/E	16.36	12.72
Beta	0.93	0.89
ROE	21.11%	15.96%
ROA	10.83%	6.76%

**Giao dịch nhà đầu tư nước ngoài**



**Giá trị đặt mua/bán ròng tự doanh**



Nguồn: fiiipro.

**Cảm nhận thị trường**

**Một phiên đảo chiều bất ngờ, VNindex tiến sát 800 điểm**

**Tóm tắt thị trường:** Đóng cửa phiên giao dịch, chỉ số VN - Index tăng +2.47 điểm (+0,31%) lên 799.94 điểm; chỉ số HNX - Index tăng +0.84 điểm (+0.81%) lên 103.72 điểm.

**Một phiên đảo chiều bất ngờ, VNindex tiến sát 800 điểm:** Lại một phiên giao dịch cho thấy sự khó lường của thị trường chứng khoán khi VNindex giảm gần 2 điểm vào phiên sáng nhưng lại bật tăng hơn 2 điểm vào cuối phiên.

Chốt phiên VNindex tiến gần sát 800 điểm với 158 mã tăng giá, 98 mã giảm giá và 63 mã tham chiếu. Theo thống kê, nhóm các cổ phiếu ngân hàng gồm VCB, BID, MBB, VPB, CTG đã mang lại 1.3 điểm tăng trong khi SAB và ROS lại đóng góp gần 1.7 điểm giảm cho VNindex.

Giao dịch của khối ngoại trên thị trường hôm nay cũng có những biến động mạnh khi bán ròng trở lại trên HOSE nhưng lại đẩy mạnh mua ròng đến hơn 89.2 tỷ đồng trên HNX. Việc khối ngoại mua ròng mạnh như vậy trên HNX có công lớn từ cổ phiếu VGC với hơn 109.4 tỷ đồng (5.5 triệu cổ phiếu) trong đó có 100 tỷ đồng (5 triệu cổ phiếu) được thực hiện bằng phương thức thỏa thuận. Một điểm sáng nữa trên HNX là mã VCS khi chốt phiên với mức giá kỷ lục kể từ khi lên sàn tới nay. VCS hiện là cổ phiếu có thị giá cao thứ 3 trên toàn thị trường sau SAB và CTD.

Việc chỉ số VNindex đã tăng mạnh trong những tuần vừa qua cùng với thanh khoản sụt giảm là một dấu hiệu đáng lưu ý. Với quan điểm thận trọng, tôi cho rằng nhà đầu tư nên duy trì trạng thái danh mục cũ và theo dõi thêm diễn biến của thị trường trong những phiên tới.

-“Nguyễn Thị Minh Nguyệt – nguyentnm@vietinbanksc.com.vn”

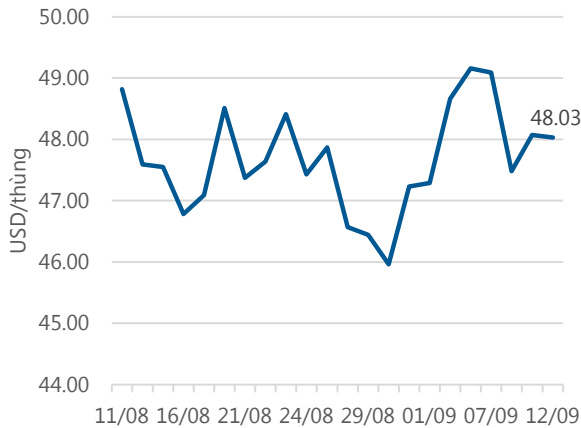
**Danh mục khuyến nghị**

Trong ngày 12.09.2017, chúng tôi không khuyến nghị mua/bán thêm cổ phiếu mới.

**BẢNG THEO DÕI CỔ PHIẾU ĐÃ KHUYẾN NGHỊ MUA**

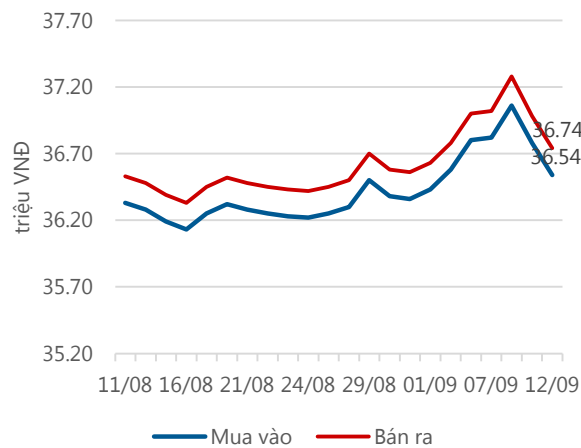
STT	Mã CK	Ngày mua	Giá mua	Giá hiện tại	% Lãi/lỗ	Trạng thái	Giá mục tiêu	Giá cắt lỗ
1	SSI	28/8/2017	24.88	24.70	-0.72%	Đã về	26.84	23.90
2	PHR	24/8/2017	39.80	39.80	0.00%	Đã về	43.60	37.60
3	CVT	25/7/2017	42.40	46.90	10.61%	Đã về	48.60	41.30
4	STB	25/7/2017	12.10	11.45	-5.37%	Đã về	13.62	11.40

**Giá dầu WTI Future**



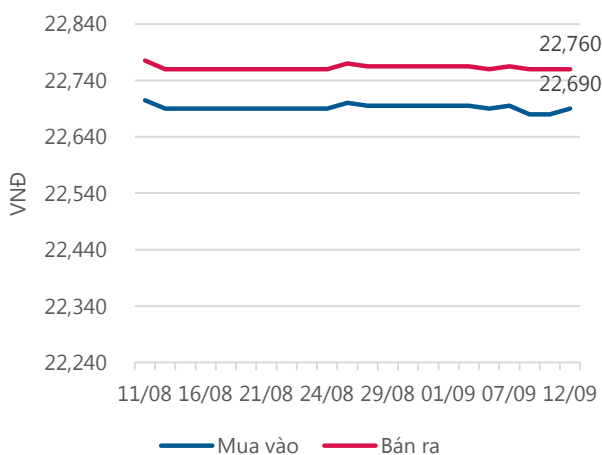
Nguồn: Bloomberg.

**Giá vàng SJC**



Nguồn: SJC.

**Tỷ giá VND/USD**



Nguồn: Vietinbank.

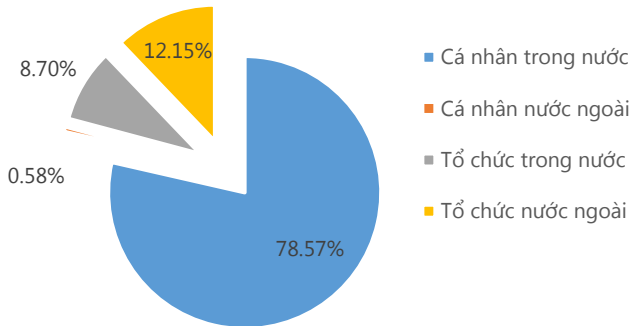
Update: 16h30, Hà Nội, VN.

**Tin tức cập nhật**

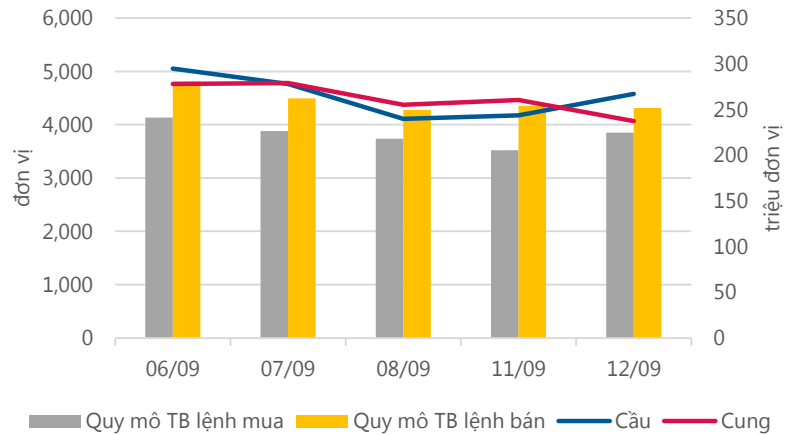
- **Giá cả tháng 09.2017 được Cục Quản lý giá (Bộ Tài Chính) dự báo sẽ tiếp tục chịu sức ép từ hai đợt tăng giá xăng dầu (ngày 19.08 và 05.09) cùng với việc các địa phương tiếp tục lộ trình tăng giá học phí năm học 2017-2018 tập trung nhiều vào tháng 09.2017.** Bên cạnh đó, nhu cầu mua sắm đầu năm học; giải trí, du lịch trong dịp nghỉ lễ 02.09 và rằm Trung thu dự báo sẽ ở mức cao, có thể đẩy giá một số hàng hóa, dịch vụ tiêu dùng tăng.
- **Giá thép, quặng sắt Trung Quốc giảm phiên thứ 5 liên tiếp.** Nhu cầu quặng sắt ở Trung Quốc, quốc gia nhập khẩu nguyên liệu làm thép lớn nhất thế giới, vẫn giữ ở mức ổn định, đặc biệt là đối với các quặng chất lượng cao. Trong khi đó, trữ lượng sắt ở các cảng của Trung Quốc tính đến thứ 6 tuần trước giảm 6 tuần liên tiếp xuống còn 133 triệu tấn – mức thấp nhất kể từ đầu tháng 5. Điều này phản ánh nhu cầu quặng sắt ở các nhà máy vẫn tăng.
- **Ngày 25.09 tới đây, CTCP Đông Hải Bến Tre (DHC) sẽ chốt danh sách cổ đông phát hành cổ phiếu trả cổ tức và chào bán cho cổ đông hiện hữu.** DHC sẽ phát hành khoảng gần 2.56 triệu cổ phiếu mới chi trả cho cổ đông với tỷ lệ 10:1. Giá trị phát hành theo mệnh giá gần 25.6 tỷ đồng. Nguồn vốn phát hành lấy từ LNST chưa phân phối trên BCTC kiểm toán tại thời điểm 31.12.2016. Ngoài ra, DHC còn dự kiến phát hành hơn 5.11 triệu cổ phiếu mới chào bán cho cổ đông hiện hữu. Tỷ lệ phát hành 5:1. Giá chào bán 18,000 đồng/cp, tương ứng tổng số tiền dự kiến thu về hơn 92.1 tỷ đồng. Hiện trên thị trường, giá cổ phiếu DHC đang giao dịch quanh mức 33,000 đồng/cp. Năm 2016 Đông Hải Bến Tre đạt hơn 668 tỷ đồng doanh thu, lợi nhuận sau thuế thu về 85.7 tỷ đồng, tăng 7.4% so với năm trước đó. Tổng lợi nhuận sau thuế chưa phân phối đến cuối năm 2016 đạt gần 108 tỷ đồng. Năm 2016, ngoài 10% bằng cổ phiếu, cổ đông Đông Hải Bến Tre còn nhận được 10% bằng tiền mặt theo Nghị quyết ĐHCĐ thường niên năm 2017 đã thông qua.

**Thống kê thị trường**

**Tổng GTGD (mua + bán)**



**Cung cầu thị trường**



Nguồn: fiiipro

**TRACK RECORD NHỮNG CỔ PHIẾU ĐÃ BÁN**

STT	Mã CK	Ngày Mua	Giá Mua	Ngày Bán	Giá Bán	% Lãi/ Lỗ	Lý do
1	KDH	5/6/2017	28.80	6/9/2017	28.00	-2.78%	Cơ cấu danh mục
2	BFC	7/8/2017	43.30	18/8/2017	40.90	-5.54%	Cắt lỗ
3	NKG	3/5/2017	29.60	8/7/2017	30.65	3.55%	Cơ cấu danh mục
4	TRC	19/5/2017	29.20	25/7/2017	28.10	-3.77%	Cơ cấu danh mục
5	PNJ	26/4/2017	86.90	25/7/2017	97.10	11.74%	Cơ cấu danh mục

Đơn vị:  
 - Giá, tăng/giảm giá: nghìn đồng  
 - P/E, P/B: lần

**TOP 5 MÃ CK ĐƯỢC QUAN TÂM**

STT	Mã CK	Giá đóng cửa	Tăng/ Giảm Giá	% Tăng/ Giảm Giá	KL khớp	P/E	P/B
1	VIC	49,300	0	0.00%	1,762,650	75.38	4.83
2	HPG	35,450	150	0.42%	3,157,390	6.51	1.95
3	ROS	114,000	-6,500	-5.39%	5,409,030	138.31	10.41
4	SKG	33,700	-100	-0.30%	303,660	8.12	1.49
5	GAS	66,000	0	0.00%	551,400	15.71	3.18

**TOP MÃ CK TRONG VN30 CÓ KL ĐỘT BIẾN**

STT	Mã CK	Giá đóng cửa	% Tăng/ Giảm giá	KL Khớp	% Tăng KL	P/E	P/B
1	MBB	23,000	2.45%	6,404,130	62.30%	11.63	1.48
2	VIC	49,300	0.00%	1,762,650	53.83%	75.38	4.83
3	FPT	48,100	1.58%	853,680	44.45%	12.20	2.51
4	VCB	38,050	0.93%	1,335,940	36.56%	17.78	2.61
5	ROS	114,000	-5.39%	5,409,030	33.46%	138.31	10.41

**TRỤ SỞ CHÍNH**

306 Bà Triệu, Quận Hai Bà Trưng, Hà Nội  
 Điện thoại: (+84) 4 3974 1771

**CHI NHÁNH TP. HỒ CHÍ MINH**

49 Tôn Thất Đạm, Quận 1, Tp. Hồ Chí Minh  
 Điện thoại: (+84) 8 3820 9987

Đơn vị: nghìn đồng.

## TOP 10 MÃ CK TRÊN HSX NĐT NN GIAO DỊCH NHIỀU

MUA RÒNG				BÁN RÒNG		
STT	Mã CK	% Tăng/Giảm giá	Giá trị mua rỗng	Mã CK	% Tăng/Giảm giá	Giá trị bán rỗng
1	<b>MSN</b>	2.99%	38,896,960	<b>VCB</b>	0.93%	-38,839,840
2	<b>HBC</b>	5.90%	20,936,450	<b>HPG</b>	0.42%	-29,480,090
3	<b>PLX</b>	0.75%	16,420,630	<b>VIC</b>	0.00%	-25,669,400
4	<b>VCI</b>	1.45%	10,540,610	<b>VNM</b>	-0.20%	-16,734,900
5	<b>CII</b>	0.46%	9,781,710	<b>DXG</b>	2.32%	-12,032,750
6	<b>EIB</b>	1.24%	8,789,620	<b>PVD</b>	-0.37%	-11,850,970
7	<b>PHR</b>	2.05%	7,327,970	<b>NLG</b>	0.00%	-10,159,150
8	<b>CTD</b>	0.14%	7,119,450	<b>GAS</b>	0.00%	-9,034,850
9	<b>NVL</b>	1.33%	6,382,950	<b>DPM</b>	-1.09%	-7,546,400
10	<b>BHN</b>	6.96%	3,032,110	<b>STB</b>	-1.29%	-6,099,800

## TOP 10 MÃ CK TRÊN HNX NĐT NN GIAO DỊCH NHIỀU

MUA RÒNG				BÁN RÒNG		
STT	Mã CK	% Tăng/Giảm giá	Giá trị mua rỗng	Mã CK	% Tăng/Giảm giá	Giá trị bán rỗng
1	<b>VGC</b>	5.26%	109,475,250	<b>PVS</b>	0.00%	-16,418,210
2	<b>MST</b>	3.21%	921,690	<b>TNG</b>	-1.64%	-3,578,710
3	<b>MAS</b>	-1.43%	503,870	<b>SHB</b>	0.00%	-2,121,205
4	<b>CVT</b>	3.30%	387,650	<b>SD4</b>	-0.85%	-114,000
5	<b>BVS</b>	1.52%	341,890	<b>SD9</b>	0.00%	-114,000
6	<b>EID</b>	0.00%	84,190	<b>SDP</b>	0.00%	-71,420
7	<b>PMC</b>	2.89%	48,920	<b>S99</b>	1.45%	-64,863
8	<b>HVT</b>	0.00%	48,000	<b>VCG</b>	1.94%	-61,800
9	<b>IVS</b>	2.00%	40,700	<b>TV2</b>	-1.22%	-57,110
10	<b>VMC</b>	-2.04%	38,400	<b>PGS</b>	5.24%	-53,700

**Người thực hiện**  
**Trưởng nhóm**

**Ngô Quốc Hưng**  
 hungnq@vietinbanksc.com.vn  
**Chuyên viên**

**Dương Thanh Hà Anh**  
 anhth@vietinbanksc.com.vn

**Vũ Lan Phương**  
 phuongvl@vietinbanksc.com.vn

**Đặng Đình Tú**  
 tudd@vietinbanksc.com.vn

**Nguyễn Thị Minh Nguyệt**  
 nguyentnm@vietinbanksc.com.vn

**Nguyễn Giang Nam**  
 namng@vietinbanksc.com.vn

**Nguyễn Việt Trung**  
 trungnv@vietinbanksc.com.vn

*Khuyến cáo: Báo cáo này và/hoặc bất kỳ nhận định, thông tin nào trong báo cáo này được thiết lập dựa trên các thông tin công bố công khai, mang tính hợp pháp mà Vietinbanksc coi là đáng tin cậy, và đánh giá với mức cân trọng tối đa có thể. Tuy nhiên, Vietinbanksc không đảm bảo tuyệt đối tính chính xác và đầy đủ của những thông tin trên. Vietinbanksc khuyến cáo các nhà đầu tư báo cáo này mang tính chất chủ quan của chuyên viên phân tích Vietinbanksc. Báo cáo này chỉ nhằm mục đích cung cấp thông tin cho các nhà đầu tư. Nhà đầu tư phải cân nhắc kỹ lưỡng việc sử dụng thông tin và phải có quyết định đầu tư dựa trên những ý kiến độc lập tùy theo tình trạng tài chính hay mục tiêu đầu tư cụ thể. Báo cáo này thuộc bản quyền của Vietinbanksc và không được phép sao chép và/hoặc xuất bản một phần hoặc toàn bộ nội dung báo cáo mà không có sự cho phép bằng văn bản của Vietinbanksc.*

*Mọi ý kiến đóng góp, đăng ký hoặc rút tên khỏi danh sách nhận bản tin, xin quý khách vui lòng liên hệ qua địa chỉ: [bantin@vietinbanksc.com.vn](mailto:bantin@vietinbanksc.com.vn) hoặc website: [vietinbanksc.com.vn](http://vietinbanksc.com.vn)*