

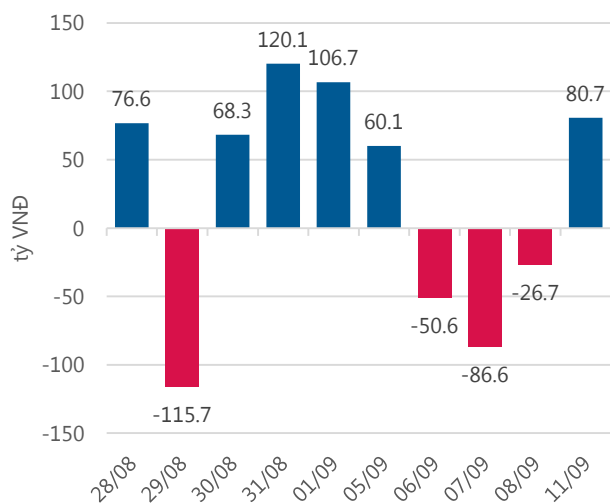
Thống kê thị trường

	VN-Index	HNX-Index
Điểm	797.47	102.89
%/ngày	+0.47	+0.99
%/30.12.2016	+19.94	+28.42
KLGD (đ.vị)	155,943,700	38,808,450
GTGD (tỷ VND)	3,695.86	524.42
Số mã tăng	79	25
Số mã giảm	189	75
Số mã không đổi	49	278

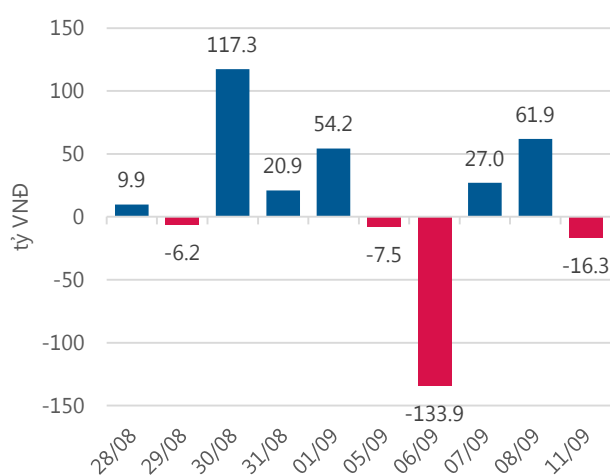
Chỉ số tài chính

	HOSE	HNX
P/B	4.54	1.89
P/E	16.39	12.69
Beta	0.99	0.78
ROE	21.11%	15.78%
ROA	10.85%	6.66%

Giao dịch nhà đầu tư nước ngoài



Giá trị đặt mua/bán ròng tự doanh



Nguồn: *finpro*.

Cảm nhận thị trường

VN - Index điều chỉnh sau phiên vượt mốc lịch sử

Tóm tắt thị trường: Đóng cửa phiên giao dịch, chỉ số VN - Index giảm 3.73 điểm (-0,47%) xuống 797.47 điểm; chỉ số HNX - Index giảm 1.03 điểm (-0.99%), xuống 102.89 điểm.

VN - Index điều chỉnh sau phiên vượt mốc lịch sử: Khởi đầu phiên giao dịch đầu tuần chỉ số VN – Index trong sắc xanh bởi các nhân tố cổ phiếu vốn hóa lớn SAB,BVH,MSN..., Tuy nhiên, vào cuối phiên giao dịch buổi sáng thị trường chịu áp lực bán mạnh các cổ phiếu vốn hóa lớn như VIC,VNM,GAS...., điều này khiến đà tăng của chỉ số VN – Index rung lắc mạnh và bị ảnh hưởng đáng kể. Bên cạnh đó nhóm cổ phiếu vừa và nhỏ có sự phân hóa FLC giảm điểm về 7.500đ/cổ phiếu, trong khi đó HAI, HAR đều tăng .

Thanh khoản thị trường vẫn ở mức trung bình với tổng khối lượng giao dịch 9,87 triệu cổ phiếu, giá trị giao dịch 2.100 tỷ đồng.

Bước vào phiên giao dịch buổi chiều, nhóm cổ phiếu vốn hóa lớn như VIC,GAS,HPG,VPB vẫn chịu áp lực bán khá lớn kéo chỉ số Index giảm điểm khá mạnhTrong khi đó, các cổ phiếu như SAB,VJC,MSN... nỗ lực tăng giá vẫn không hãm được sự điều chỉnh của thị trường . Các cổ phiếu vừa và nhỏ cũng cùng chịu áp lực bán vào cuối phiên giao dịch FLC,HAI,QCG....giảm khá mạnh.

Điểm sáng trong phiên giao dịch ngày hôm nay khi giao dịch ngày hôm nay khi nhóm nhà đầu tư nước ngoài đã mua ròng trở lại với giá trị mua ròng hơn 80 tỷ.

Kết thúc phiên giao dịch, chỉ số VN- Index giảm 3.73 điểm(-0,47%) xuống 797.47 điểm.

Qua phiên giao dịch ngày hôm nay tôi nhận thấy thị trường đã rung lắc và chịu áp lực bán khi vượt qua mốc 800 điểm. Có thể thấy sự tăng, giảm điểm của thị trường phụ thuộc vào sự tăng giá của một số cổ phiếu vốn hóa lớn, phần còn lại của thị trường giao dịch trầm lắng. Vì vậy, tôi khuyến nghị giảm tỉ trọng các cổ phiếu vốn hóa lớn đã tăng nhiều trong thời gian qua, chờ đợi cơ hội giải ngân mới vào các mã cổ phiếu có kỳ vọng tốt ở kết quả kinh doanh của quý 3.

–“Phan Quang Tùng – tungpq@vietinbanksc.com.vn”

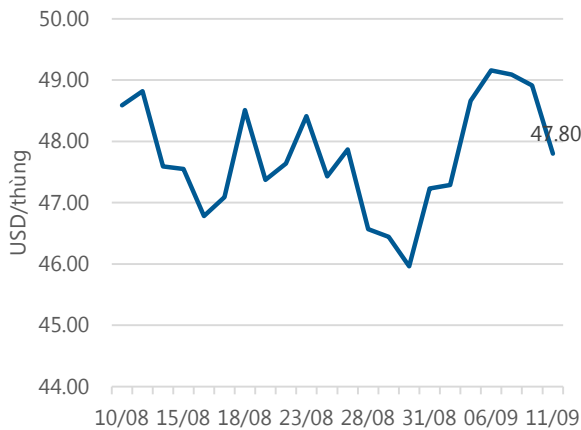
Danh mục khuyến nghị

Trong ngày 11.09.2017, chúng tôi không khuyến nghị mua/bán thêm cổ phiếu mới.

BẢNG THEO DÕI CỔ PHIẾU ĐÃ KHUYẾN NGHỊ MUA

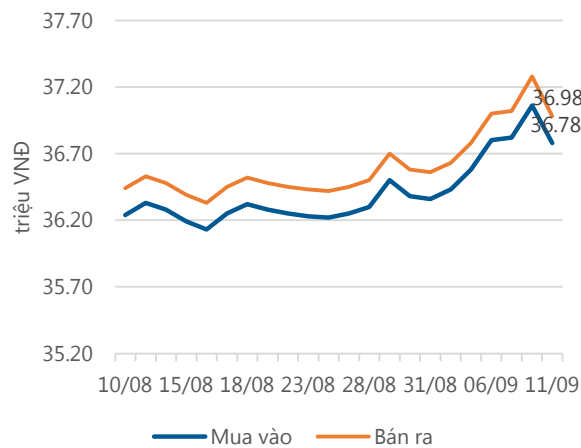
STT	Mã CK	Ngày mua	Giá mua	Giá hiện tại	% Lãi/lỗ	Trạng thái	Giá mục tiêu	Giá chốt lỗ
1	SSI	28/8/2017	24.88	24.70	-0.72%	Đã về	26.84	23.90
2	PHR	24/8/2017	39.80	39.00	-2.01%	Đã về	43.60	37.60
3	CVT	25/7/2017	42.40	45.40	7.08%	Đã về	48.60	41.30
4	STB	25/7/2017	12.10	11.60	-4.13%	Đã về	13.62	11.40

Giá dầu WTI Future



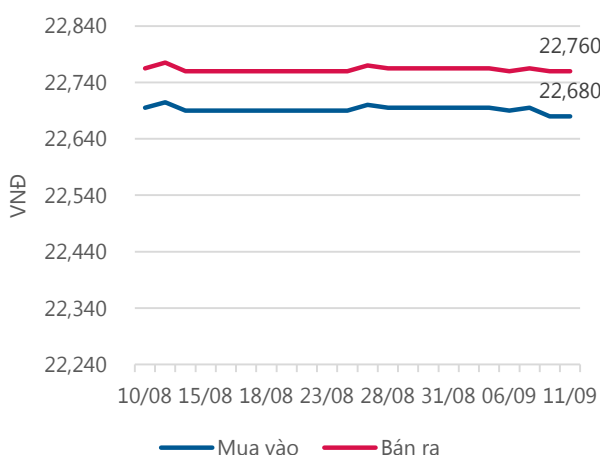
Nguồn: Bloomberg.

Giá vàng SJC



Nguồn: SJC.

Tỷ giá VND/USD



Nguồn: Vietinbank.

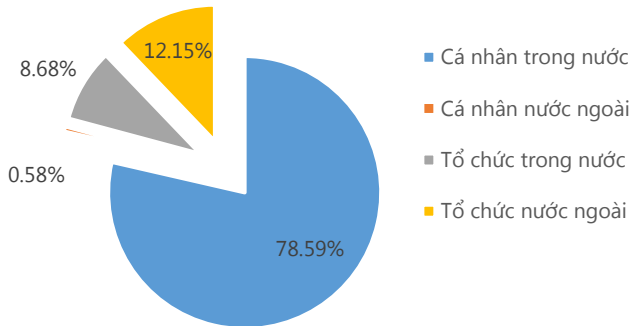
Update: 16h30, Hà Nội, VN.

Tin tức cập nhật

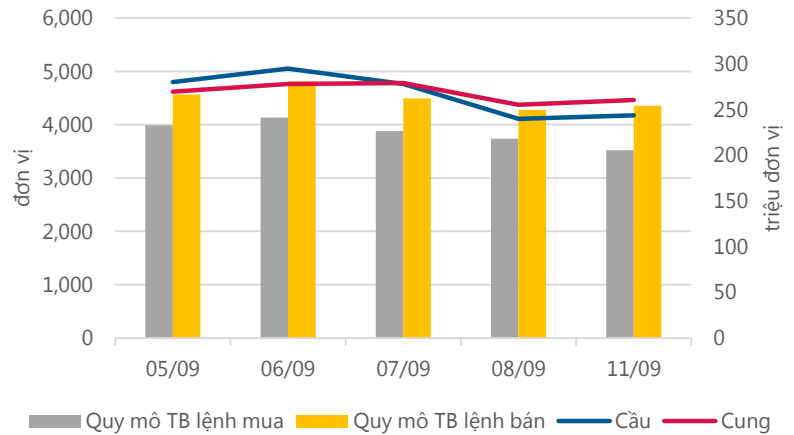
- Giá dầu giảm 3% do tốc độ phục hồi của các nhà máy lọc dầu Mỹ chậm:**
 Tại Sàn Giao dịch Hàng hóa New York, giá dầu thô giao trong tháng 10 giảm hơn 3% xuống còn 47.48 USD/thùng. Cùng lúc, giá dầu Brent giảm 1.34% xuống còn 53.76 USD/thùng. Hai tuần kể từ khi cơn bão Harvey ập tới khu vực Texas khiến 1/4 công suất lọc dầu bị ảnh hưởng, giá dầu thô liên tục phải chịu áp lực do hoạt động lọc dầu phục hồi chậm chạp, gây áp lực tới nhu cầu dầu thô.
- Chính thức trình dự luật Đơn vị hành chính - kinh tế đặc biệt:** Được nghiên cứu, chuẩn bị từ 2014, sáng 11.09 dự án Luật Đơn vị hành chính - kinh tế đặc biệt đã được đặt lên bàn Ủy ban Thường vụ Quốc hội. Mục tiêu xây dựng luật là tạo cơ sở pháp lý cho việc thành lập, phát triển, quản lý và hoạt động của ba đơn vị hành chính kinh tế đặc biệt: Vân Đồn (Quảng Ninh), Bắc Vân Phong (Khánh Hòa) và Phú Quốc (Kiên Giang).
- Việt Nam xuất siêu 1.6 tỷ USD trong tháng 8, gấp 4 lần so với dự đoán:**
 Trong tháng 08.2017, kim ngạch xuất khẩu hàng hóa Việt Nam đạt 19.7 tỷ USD, tăng 11.9% so với tháng 7. Tính chung trong 8 tháng đầu năm, kim ngạch xuất khẩu đạt 135.03 tỷ USD, tăng 19.3% so với cùng kỳ năm ngoái. Trong đó, doanh nghiệp có vốn đầu tư trực tiếp nước ngoài chiếm 95.08 tỷ USD, tăng 20.4% so với cùng kỳ năm ngoái.
- FPT mở văn phòng thứ 5 tại Mỹ, vươn rộng ra thế giới:** FPT đã mở văn phòng đại diện thứ 5 tại Mỹ ở Denver, Colorado trong tháng này, việc này nằm trong chiến lược mở rộng mở rộng ra nước ngoài của công ty. Văn phòng mới nhằm tăng cường hợp tác và hỗ trợ cho các công ty hàng không ở Colorado. Trước đó, công ty đã thành lập văn phòng tại Richardson, Texas; Renton, Washington; Los Angeles và Thung lũng Silicon.

Thống kê thị trường

Tổng GTGD (mua + bán)



Cung cầu thị trường



Nguồn: fiiipro

TRACK RECORD NHỮNG CỔ PHIẾU ĐÃ BÁN

STT	Mã CK	Ngày Mua	Giá Mua	Ngày Bán	Giá Bán	% Lãi/ Lỗ	Lý do
1	KDH	5/6/2017	28.80	6/9/2017	28.00	-2.78%	Cơ cấu danh mục
2	BFC	7/8/2017	43.30	18/8/2017	40.90	-5.54%	Cắt lỗ
3	NKG	3/5/2017	29.60	8/7/2017	30.65	3.55%	Cơ cấu danh mục
4	TRC	19/5/2017	29.20	25/7/2017	28.10	-3.77%	Cơ cấu danh mục
5	PNJ	26/4/2017	86.90	25/7/2017	97.10	11.74%	Cơ cấu danh mục

Đơn vị:
 - Giá, tăng/giảm giá: nghìn đồng
 - P/E, P/B: lần

TOP 5 MÃ CK ĐƯỢC QUAN TÂM

STT	Mã CK	Giá đóng cửa	Tăng/ Giảm Giá	% Tăng/ Giảm Giá	KL khớp	P/E	P/B
1	ROS	120.50	1.20	1.01%	4,027,810	125.73	10.31
2	BID	20.20	-0.15	-0.74%	1,595,410	11.10	1.57
3	FPT	47.35	-0.35	-0.73%	843,320	10.76	1.88
4	DXG	19.40	-0.95	-4.67%	6,029,780	7.27	1.10
5	HBC	57.60	0.50	0.88%	1,409,730	6.74	2.75

TOP MÃ CK TRONG VN30 CÓ KL ĐỘT BIẾN

STT	Mã CK	Giá đóng cửa	% Tăng/ Giảm giá	KL Khớp	% Tăng KL	P/E	P/B
1	BVH	56.10	1.81%	730,550	227%	23.53	2.75
2	MSN	53.50	0.56%	1,861,440	205%	22.26	2.78
3	VCB	37.70	0.00%	1,858,420	153%	16.89	2.56
4	NT2	24.60	-2.77%	535,620	93%	8.30	1.43
5	MWG	110.50	0.91%	829,940	75%	10.21	3.97

TRỤ SỞ CHÍNH

306 Bà Triệu, Quận Hai Bà Trưng, Hà Nội
 Điện thoại: (+84) 4 3974 1771

CHI NHÁNH TP. HỒ CHÍ MINH

49 Tôn Thất Đạm, Quận 1, Tp. Hồ Chí Minh
 Điện thoại: (+84) 8 3820 9987

Đơn vị: nghìn đồng.

TOP 10 MÃ CK TRÊN HSX NĐT NN GIAO DỊCH NHIỀU

MUA RÒNG				BÁN RÒNG		
STT	Mã CK	% Tăng/Giảm giá	Giá trị mua rỗng	Mã CK	% Tăng/Giảm giá	Giá trị bán rỗng
1	MSN	+0.56%	89,474,290	VNM	-0.47%	-24,283,000
2	SBT	-5.07%	25,918,800	BMP	-3.18%	-16,262,530
3	VJC	+2.46%	11,784,590	VCB	0.00%	-14,826,650
4	SSI	-1.00%	11,586,190	NVL	0.00%	-13,704,390
5	HBC	+0.88%	9,631,750	DXG	-4.67%	-8,941,790
6	CII	-0.15%	7,827,420	GMD	-1.69%	-7,214,890
7	PLX	+0.15%	6,215,330	HPG	-1.81%	-5,521,900
8	BID	-0.74%	6,158,330	NT2	-2.77%	-5,057,360
9	VIC	-2.57%	4,628,650	GAS	-1.93%	-4,187,420
10	HCM	-1.56%	2,726,790	HSG	-1.92%	-2,532,290

TOP 10 MÃ CK TRÊN HNX NĐT NN GIAO DỊCH NHIỀU

MUA RÒNG				BÁN RÒNG		
STT	Mã CK	% Tăng/Giảm giá	Giá trị mua rỗng	Mã CK	% Tăng/Giảm giá	Giá trị bán rỗng
1	VGC	-2.56%	1,797,670	PVS	-2.41%	-10,709,060
2	MBS	-2.50%	994,740	CSC	+0.63%	-1,017,400
3	VIT	+1.81%	672,480	NVB	0.00%	-740,000
4	BVS	+1.02%	348,590	SHB	-1.28%	-653,720
5	IDV	0.00%	343,420	TV2	-0.14%	-653,100
6	NTP	-0.57%	207,669	PGS	0.00%	-358,280
7	MST	+1.96%	175,500	PHC	-2.65%	-202,340
8	DGL	0.00%	152,100	SD9	+0.90%	-133,550
9	CMS	+5.77%	145,700	PDB	0.00%	-59,640
10	LHC	+0.47%	128,000	PVC	-1.15%	-59,500

Người thực hiện
Trưởng nhóm

Ngô Quốc Hưng
 hungnq@vietinbanksc.com.vn
Chuyên viên

Dương Thanh Hà Anh
 anhth@vietinbanksc.com.vn

Vũ Lan Phương
 phuongvl@vietinbanksc.com.vn

Đặng Đình Tú
 tudd@vietinbanksc.com.vn

Nguyễn Thị Minh Nguyệt
 nguyentnm@vietinbanksc.com.vn

Nguyễn Giang Nam
 namng@vietinbanksc.com.vn

Nguyễn Việt Trung
 trungnv@vietinbanksc.com.vn

Khuyến cáo: Báo cáo này và/hoặc bất kỳ nhận định, thông tin nào trong báo cáo này được thiết lập dựa trên các thông tin công bố công khai, mang tính hợp pháp mà Vietinbanksc coi là đáng tin cậy, và đánh giá với mức cân trọng tối đa có thể. Tuy nhiên, Vietinbanksc không đảm bảo tuyệt đối tính chính xác và đầy đủ của những thông tin trên. Vietinbanksc khuyến cáo các nhà đầu tư báo cáo này mang tính chất chủ quan của chuyên viên phân tích Vietinbanksc. Báo cáo này chỉ nhằm mục đích cung cấp thông tin cho các nhà đầu tư. Nhà đầu tư phải cân nhắc kỹ lưỡng việc sử dụng thông tin và phải có quyết định đầu tư dựa trên những ý kiến độc lập tùy theo tình trạng tài chính hay mục tiêu đầu tư cụ thể. Báo cáo này thuộc bản quyền của Vietinbanksc và không được phép sao chép và/hoặc xuất bản một phần hoặc toàn bộ nội dung báo cáo mà không có sự cho phép bằng văn bản của Vietinbanksc.

Mọi ý kiến đóng góp, đăng ký hoặc rút tên khỏi danh sách nhận bản tin, xin quý khách vui lòng liên hệ qua địa chỉ: bantin@vietinbanksc.com.vn hoặc website: vietinbanksc.com.vn