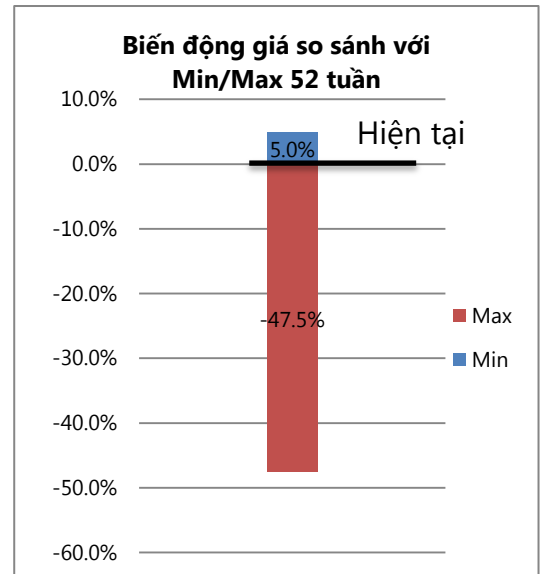
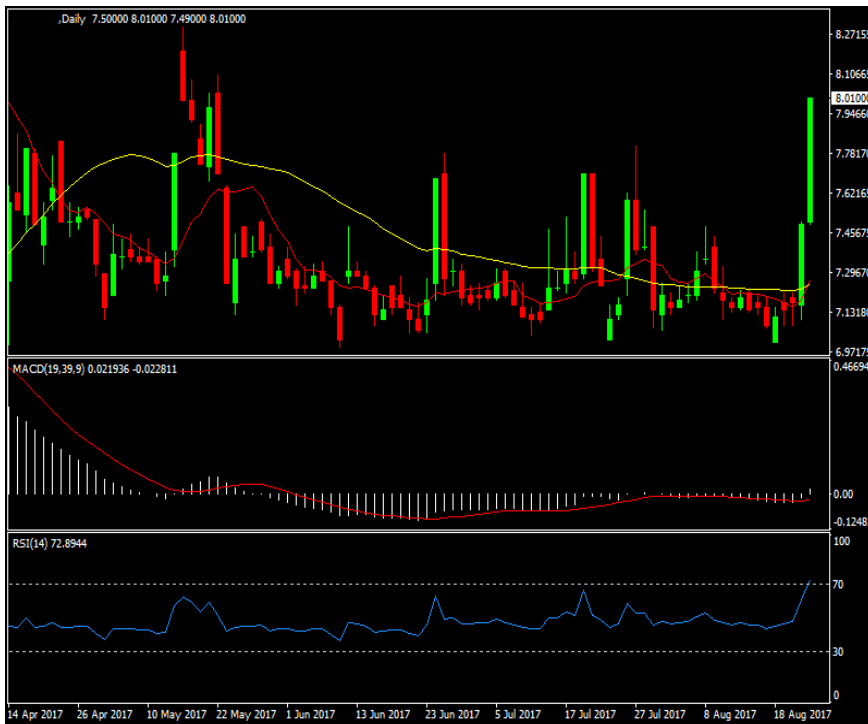


**FLC**



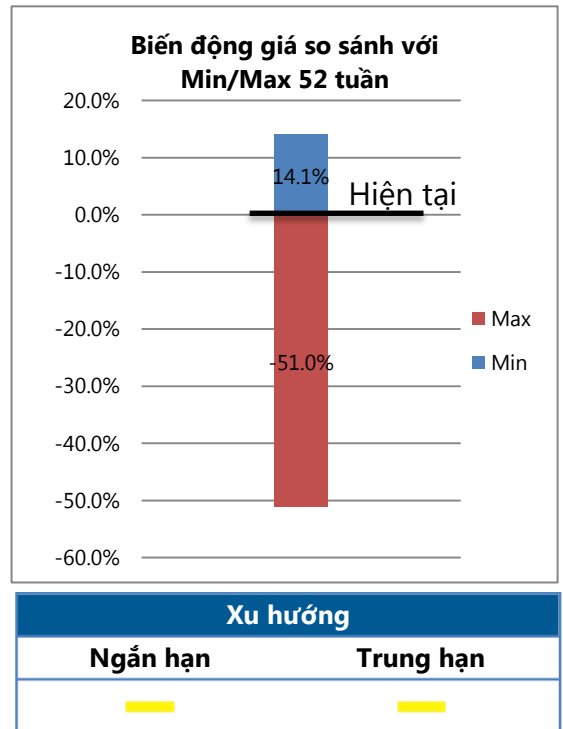
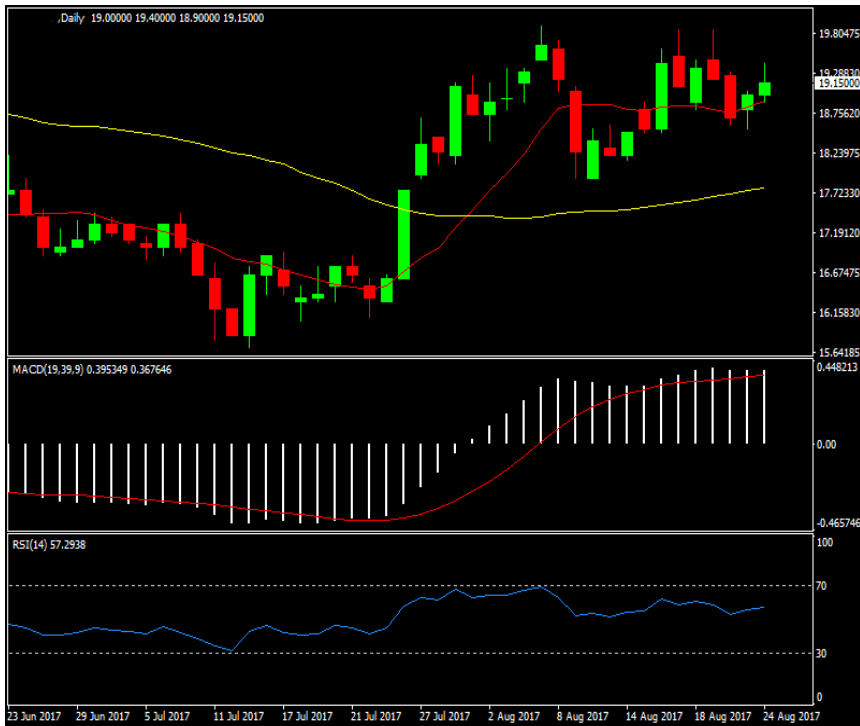
**Chỉ báo kỹ thuật**

Trend		Oscillator	
Moving average	↑	MACD	↑
ADX	↑	RSI	↑
Standard Deviation	↑	STOCH	OVERBOUGHT

**Nhận định và chiến lược:**

Khối lượng giao dịch của FLC tăng đột biến trong 2 phiên gần đây cùng với đó là sự tăng mạnh trong cả hai phiên khiến cho các chỉ báo kỹ thuật đều đồng loạt đưa ra tín hiệu mua đối với FLC. Tuy nhiên chúng tôi nhận thấy xu hướng của FLC không thực sự rõ ràng do đó chúng tôi khuyến nghị không giải ngân đối với cổ phiếu FLC.

**DXG**



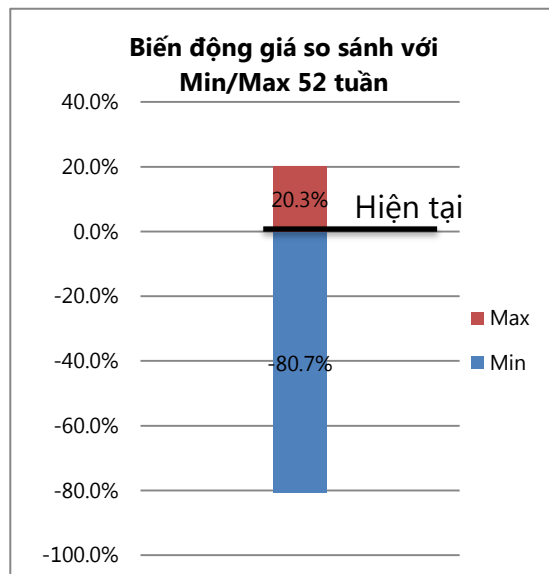
**Chỉ báo kỹ thuật**

Trend		Oscillator	
Moving average	↑	MACD	↑
ADX	↑	RSI	—
Standard Deviation	↑	STOCH	OVERBOUGHT

**Nhận định và chiến lược:**

Xu hướng của DXG đang không thực sự rõ ràng mặc dù có dấu hiệu tăng nhẹ trong một vài phiên tuy nhiên chúng tôi nhận thấy nên tiếp tục quan sát theo dõi đối với cổ phiếu DXG bởi hiện tại DXG đang gặp cản tại ngưỡng 19.8.

**DHT**



**Xu hướng**

Ngắn hạn	Trung hạn
—	↓

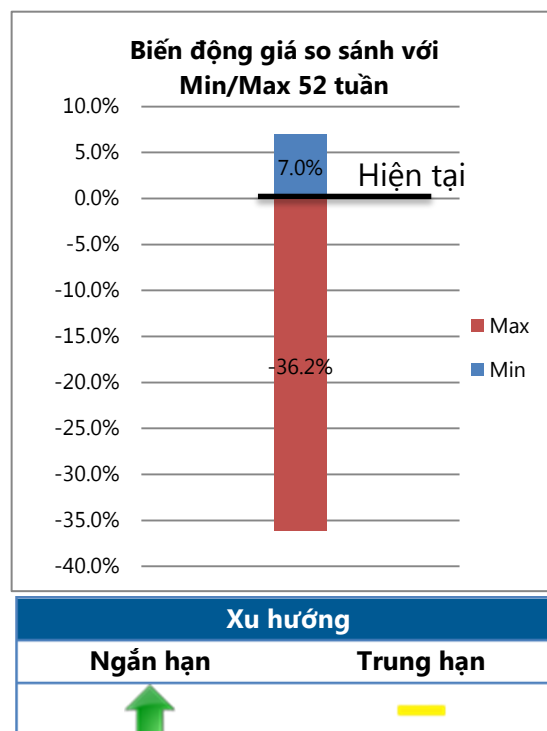
**Chỉ báo kỹ thuật**

Trend		Oscillator	
Moving average	—	MACD	↑
ADX	—	RSI	—
Standard Deviation	—	STOCH	OVERSOLD

**Nhận định và chiến lược:**

Dựa vào xu hướng của DHT, chúng tôi nhận thấy DHT đang có dấu hiệu tích lũy tuy nhiên nếu nhìn tổng thể xu hướng trong 3 tháng trở lại đây thì DHT đang cho xu hướng giảm cùng với khối lượng không thực sự an toàn đối với những nhà đầu tư lớn. Vì vậy chúng tôi khuyến nghị không giải ngân đối với cổ phiếu DHT.

**VCG**



**Chỉ báo kỹ thuật**

Trend		Oscillator	
Moving average	→ (Vàng)	MACD	→ (Vàng)
ADX	→ (Vàng)	RSI	→ (Vàng)
Standard Deviation	→ (Vàng)	STOCH	OVERBOUGHT

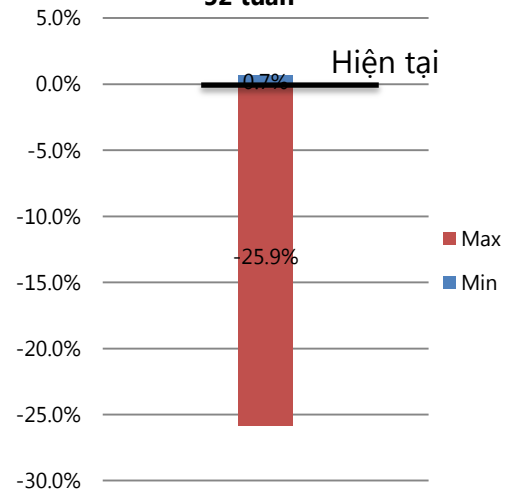
**Nhận định và chiến lược:**

Xu hướng của VCG đang có dấu hiệu đi ngang, chúng tôi nhận thấy vẫn chưa có những dấu hiệu cho mua vào đối với cổ phiếu VCG vì vậy nhà đầu tư vẫn tiếp tục theo dõi đối với mã này.

**BCI**



**Biến động giá so sánh với Min/Max 52 tuần**



**Xu hướng**

**Ngắn hạn**

**Trung hạn**



**Chỉ báo kỹ thuật**

Trend	Oscillator
Moving average	MACD
ADX	RSI
Standard Deviation	STOCH
	OVERBOUGHT

**Nhận định và chiến lược:**

Mặc dù xu hướng của BCI cho dấu hiệu tăng tuy nhiên thanh khoản của BCI hơi kém nên chúng tôi nhận thấy không nên đầu tư để tránh việc ngậm vốn.

*Khuyến cáo: Báo cáo này và/hoặc bất kỳ nhận định, thông tin nào trong báo cáo này được thiết lập dựa trên các thông tin công bố công khai, mang tính hợp pháp mà Vietinbanksc coi là đáng tin cậy, và đánh giá với mức cần trọng tối đa có thể. Tuy nhiên, Công ty Chứng khoán Công thương không đảm bảo tuyệt đối tính chính xác và đầy đủ của những thông tin trên. Công ty Chứng khoán Công thương khuyến cáo các nhà đầu tư báo cáo này mang tính chất chủ quan của chuyên viên phân tích Công ty Chứng khoán Công thương Báo cáo này chỉ nhằm mục đích cung cấp thông tin cho các nhà đầu tư. Nhà đầu tư phải cân nhắc kỹ lưỡng việc sử dụng thông tin và phải có quyết định đầu tư dựa trên những ý kiến độc lập tùy theo tình trạng tài chính hay mục tiêu đầu tư cụ thể. Báo cáo này thuộc bản quyền của Công ty Chứng khoán Công thương và không được phép sao chép và/hoặc xuất bản một phần hoặc toàn bộ nội dung báo cáo mà không có sự cho phép bằng văn bản của Công ty Chứng khoán Công thương*

Mọi ý kiến đóng góp, đăng ký hoặc rút tên khỏi danh sách nhận bản tin, xin quý khách vui lòng liên hệ qua địa chỉ: [bantin@vietinbanksc.com.vn](mailto:bantin@vietinbanksc.com.vn) hoặc website: [vietinbanksc.com.vn](http://vietinbanksc.com.vn)