

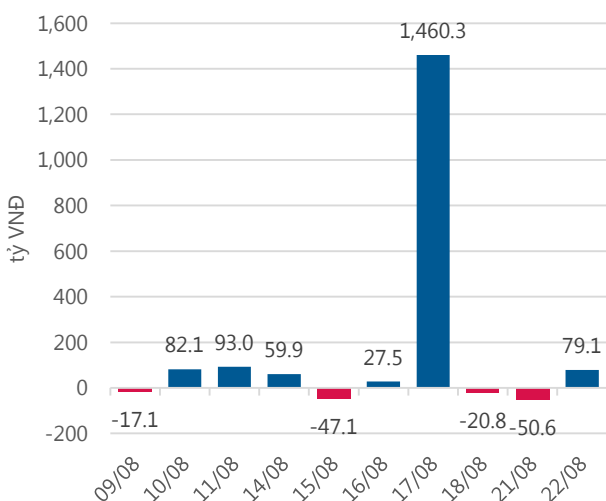
**Thống kê thị trường**

|                 | VN-Index    | HNX-Index  |
|-----------------|-------------|------------|
| Điểm            | 761.26      | 100.87     |
| %/ngày          | -0.98       | -0.26      |
| %/30.12.2016    | +14.50      | +25.90     |
| KLGD (đ.vì)     | 154,105,700 | 43,888,450 |
| GTGD (tỷ VND)   | 2,891.615   | 498.181    |
| Số mã tăng      | 94          | 37         |
| Số mã giảm      | 172         | 61         |
| Số mã không đổi | 50          | 282        |

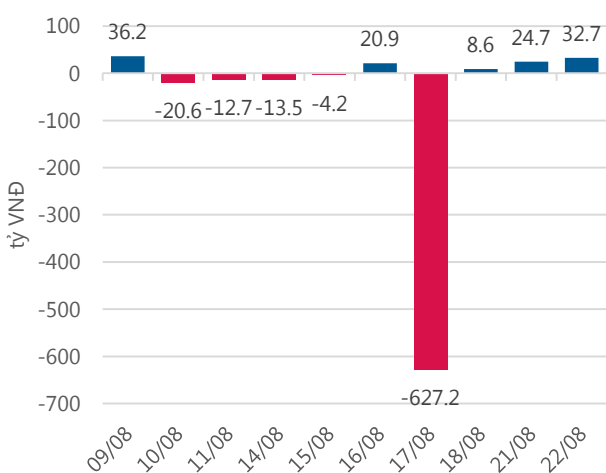
**Chỉ số tài chính**

|      | HOSE   | HNX    |
|------|--------|--------|
| P/B  | 4.15   | 1.77   |
| P/E  | 15.62  | 12.28  |
| Beta | 0.96   | 0.91   |
| ROE  | 20.90% | 15.55% |
| ROA  | 10.87% | 6.60%  |

**Giao dịch nhà đầu tư nước ngoài**



**Giá trị đặt mua/bán ròng tự doanh**



Nguồn: finpro.

**Cảm nhận thị trường**

**Thị trường tiếp tục sụt giảm dưới áp lực bán của nhóm cổ phiếu vốn hóa lớn**

**Tóm tắt thị trường:** Đóng cửa phiên giao dịch, chỉ số VN – Index giảm 7.53 điểm (-0.98%) xuống 761.26 điểm; chỉ số HNX – Index giảm 0.26 điểm (-0.26%) về 100.87 điểm.

**Thị trường tiếp tục sụt giảm trước áp lực giảm đồng loạt ở nhóm**

**vốn hóa lớn:** Trong phiên giao dịch ngày 22.08, các cổ phiếu vốn hóa lớn đều đồng loạt giảm như: SAB, VNM, PLX, VIC, VCB... trong đó giảm mạnh nhất là SAB, đã kéo VN-Index về sát ngưỡng 760 điểm. Số mã giảm giá vẫn chiếm ưu thế ở tất cả các rổ chỉ số thị trường, tiêu biểu như ở rổ VN-Allshare với 116 mã tăng/ 219 mã giảm. Cổ phiếu hầu hết các nhóm ngành vẫn đang trong trạng thái điều chỉnh giảm. Các mã nhóm bất động sản cũng yếu hẳn so với những phiên trước do sự giảm giá của TDH, SCR, DXG, LDG, DIG...bên cạnh đó các mã thuộc dòng chứng khoán cũng đồng loạt giảm (chỉ có 2/22 mã tăng). Ở chiều ngược lại, các mã sắt thép có phần tích cực hơn với mức tăng ở HPG , HSG, SHI, .v.v.... mặc dù ngày 25.08 tới đây gần 253 triệu cổ phiếu HPG phát hành thêm sẽ về tài khoản và được chính thức giao dịch trên HOSE. Bên cạnh đó, thị trường cũng có những điểm sáng do sự tăng giá tích cực của CTD nhờ thông tin về việc trúng thầu các hợp đồng xây dựng casino với giá trị lớn, BHS trước thời điểm hủy niêm yết để hoán đổi sang cổ phiếu SBT, hay HBC do thông tin trúng 2 dự án D&B và 3 gói thầu mới trị giá hơn 2.510 tỷ đồng. Tôi cho rằng thị trường có thể tiếp tục chịu áp lực giảm do tâm lý thị trường vẫn thận trọng, khiến cho giao dịch trở nên trầm lắng và dè dặt trong các lệnh mua bán. Lựa chọn của tôi là chưa nên giải ngân mua với mục tiêu ngắn hạn.

**-“Đoàn Thị Hương Giang – giangdth@vietinbanksc.com.vn”-**

**Danh mục khuyến nghị**

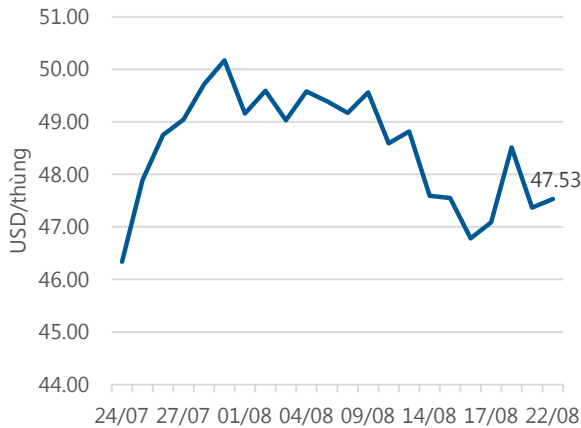
Trong ngày 22.08.2017, chúng tôi không khuyến nghị mua/bán thêm cổ phiếu mới.

**BẢNG THEO DÕI CỔ PHIẾU ĐÃ KHUYẾN NGHỊ MUA**

| STT | Mã CK | Ngày mua  | Giá mua | Giá hiện tại | % Lãi/lỗ | Trạng thái | Giá mục tiêu | Giá cắt lỗ |
|-----|-------|-----------|---------|--------------|----------|------------|--------------|------------|
| 1   | CVT   | 25/7/2017 | 42.40   | 44.70        | 5.42%    | Đã về      | 48.60        | 41.30      |
| 2   | STB   | 25/7/2017 | 12.10   | 11.70        | -3.31%   | Đã về      | 13.62        | 11.40      |
| 3   | KDH   | 5/6/2017  | 28.80   | 28.25        | -1.91%   | Đã về      | 34.90        | 26.20      |

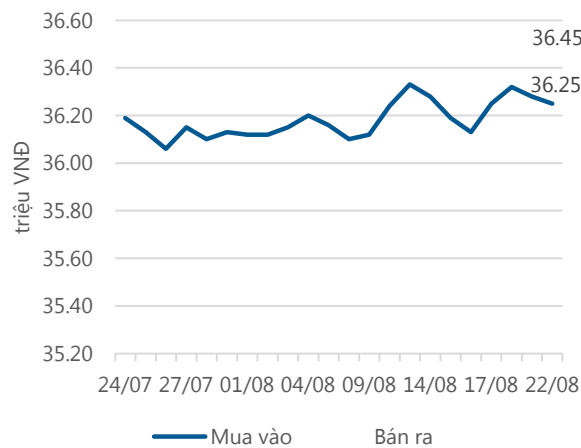
**Tin tức cập nhật**

**Giá dầu WTI Future**



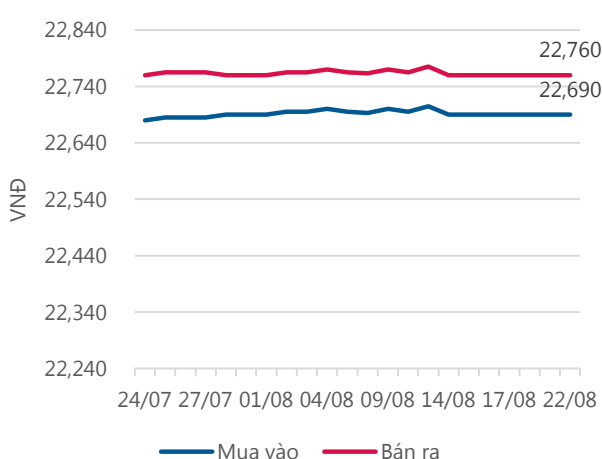
Nguồn: Bloomberg.

**Giá vàng SJC**



Nguồn: SJC.

**Tỷ giá VND/USD**



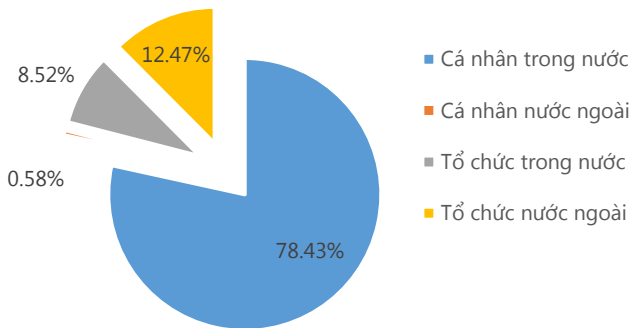
Nguồn: Vietinbank.

Update: 16h30, Hà Nội, VN.

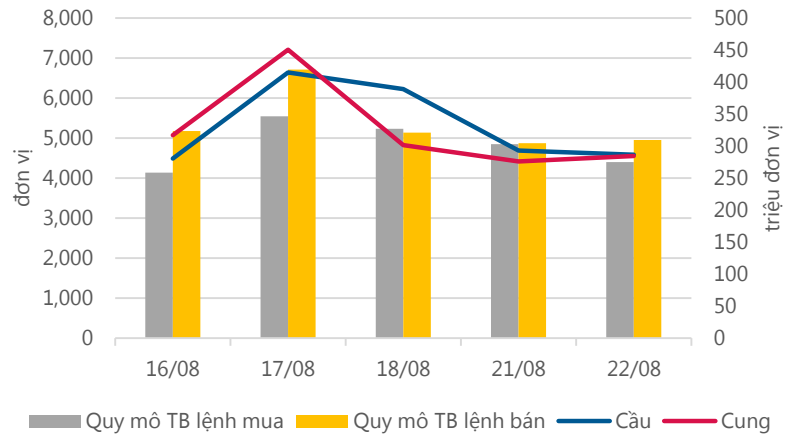
- Tính từ thời điểm khai trương thị trường chứng khoán phái sinh đến nay, nhà đầu tư đã thực hiện giao dịch 10,524 hợp đồng, GTGD tương ứng (theo quy mô hợp đồng) 787 tỷ đồng.** Tại thời điểm đóng cửa phiên giao dịch cuối cùng trong tuần, khối lượng hợp đồng mở là 1,356 hợp đồng. Riêng trong tuần từ 14 đến 18.08, đã có 9,422 hợp đồng được giao dịch với giá trị tương ứng đạt 705 tỷ đồng. Tính bình quân, KLGD đạt 1,884 hợp đồng/ngày và GTGD đạt 141 tỷ đồng/phiên. Hoạt động giao dịch trên thị trường phái sinh tăng trưởng mạnh cả về KLGD và GTGD.
- ĐHĐCĐ thường niên của CTCP Tập đoàn Công nghệ CMC (CMG) đã thông qua kế hoạch 2017 với DTT hợp nhất 4,320 tỷ đồng, LNST của cổ đông công ty mẹ là 121.6 tỷ đồng.** Riêng công ty mẹ, DTT dự kiến đạt 96.7 tỷ đồng, tăng 12%; LNST 116 tỷ đồng, tăng 40% so với năm 2016. CMG dự kiến chia cổ tức năm 2017 với tỷ lệ 15%. Về kết quả hoạt động kinh doanh năm 2016, doanh thu hợp nhất Tập đoàn đạt 4,400 tỷ, tăng 18.7% so năm trước ; LNST của cổ đông công ty mẹ đạt 123 tỷ, tăng 14.5% so với 2015. Đối với công ty mẹ, LNST đạt 83 tỷ đồng, cổ tức 10% cho cổ đông.
- ĐHĐCĐ bất thường CTCP Fecon (FCN) diễn ra vào ngày 28.08 đã thông qua phương án phát hành 33 triệu cổ phiếu cho cổ đông hiện hữu vào quý III – IV.2017, với giá phát hành là 15,000 đồng/cp.** tổng giá trị dự kiến thu về là 495 tỷ đồng, qua đó tăng vốn điều lệ lên 873.5 tỷ đồng. Đồng thời quý IV.2017, Công ty sẽ thực hiện phát hành ESOP 2.5 triệu cổ phiếu với giá mua là 10,000 đồng/cp. Tổng giá trị của 2 đợt phát hành dự kiến thu về 520 tỷ đồng. Đồng thời, FCN cũng sẽ phát hành riêng lẻ 25 triệu cổ phiếu cho đối tác chiến lược. Dự kiến thực hiện trong giai đoạn từ quý IV.2017 đến quý III.2018. Giá chào bán được ủy quyền cho HĐQT quyết định và không được thấp hơn 22,000 đồng/cp.
- Ngày hôm qua, 21.08, 15 triệu cổ phiếu của CTCP Sản xuất và Công nghệ Nhựa Pha Lê (PHP) đã chính thức được giao dịch ngày đầu tiên trên HoSE.** Giá tham chiếu trong ngày giao dịch đầu tiên là 12,000 đồng/cp. Như vậy, giá trị vốn hóa thị trường của PLP vào khoảng 180 tỷ đồng. Hiện nay, PLP là một trong những doanh nghiệp đầu tiên có mô hình kinh doanh toàn diện từ khâu khai thác nguyên liệu đá CaCO3 nghiền tuyển để chế biến bột siêu mịn CaCO3 cho đến sản phẩm hoàn thiện – hạt nhựa CaCO3 Filler Masterbatch. Kết quả 6 tháng đầu năm 2017, Nhựa Pha Lê đạt DT 146 tỷ cao hơn cả doanh thu của năm 2016, cũng nhờ ưu đãi thuế, LNTT và LNST của Công ty đều đạt 24.5 tỷ.

**Thống kê thị trường**

**Tổng GTGD (mua + bán)**



**Cung cầu thị trường**



Nguồn: fiiipro

**TRACK RECORD NHỮNG CỔ PHIẾU ĐÃ BÁN**

| STT | Mã CK | Ngày Mua   | Giá Mua | Ngày Bán   | Giá Bán | % Lãi/ Lỗ | Lý do           |
|-----|-------|------------|---------|------------|---------|-----------|-----------------|
| 1   | BFC   | 07/08/2017 | 43.30   | 18/08/2017 | 40.90   | -5.54%    | Cắt lỗ          |
| 2   | NKG   | 03/05/2017 | 29.60   | 07/08/2017 | 30.65   | 3.55%     | Cơ cấu danh mục |
| 3   | TRC   | 19/05/2017 | 29.20   | 25/07/2017 | 28.10   | -3.77%    | Cơ cấu danh mục |
| 4   | PNJ   | 26/04/2017 | 86.90   | 25/07/2017 | 97.10   | 11.74%    | Cơ cấu danh mục |
| 5   | CTD   | 04/10/2017 | 203.50  | 12/07/2017 | 213.30  | 4.82%     | Cơ cấu danh mục |

Đơn vị:  
 - Giá, tăng/giảm giá: nghìn đồng  
 - P/E, P/B: lần

**TOP 5 MÃ CK ĐƯỢC QUAN TÂM**

| STT | Mã CK | Giá đóng cửa | Tăng/ Giảm Giá | % Tăng/ Giảm Giá | KL khớp   | P/E   | P/B  |
|-----|-------|--------------|----------------|------------------|-----------|-------|------|
| 1   | HSG   | 28,600       | 200            | 0.70%            | 3,310,310 | 6.26  | 2.01 |
| 2   | HAG   | 8,520        | -80            | -0.93%           | 1,412,460 | 13.22 | 0.55 |
| 3   | CVT   | 44,700       | -400           | -0.89%           | 332,874   | 7.39  | 2.92 |
| 4   | HBC   | 53,800       | 300            | 0.56%            | 1,719,660 | 8.42  | 3.81 |
| 5   | HNG   | 9,330        | -110           | -1.17%           | 556,660   | 11.82 | 0.69 |

**TOP MÃ CK TRONG VN30 CÓ KL ĐỘT BIẾN**

| STT | Mã CK | Giá đóng cửa | % Tăng/ Giảm giá | KL Khớp   | % Tăng KL | P/E   | P/B  |
|-----|-------|--------------|------------------|-----------|-----------|-------|------|
| 1   | SSI   | 24,000       | -1.84%           | 3,569,570 | 16.31%    | 11.28 | 1.37 |
| 2   | BMP   | 80,200       | -0.37%           | 282,520   | 14.10%    | 13.04 | 2.81 |
| 3   | HSG   | 28,600       | 0.70%            | 3,310,310 | 9.70%     | 6.26  | 2.01 |
| 4   | KBC   | 14,650       | -0.68%           | 1,637,730 | 7.65%     | 11.96 | 0.86 |

**TRỤ SỞ CHÍNH**

306 Bà Triệu, Quận Hai Bà Trưng, Hà Nội  
 Điện thoại: (+84) 4 3974 1771

**CHI NHÁNH TP. HỒ CHÍ MINH**

49 Tôn Thất Đạm, Quận 1, Tp. Hồ Chí Minh  
 Điện thoại: (+84) 8 3820 9987

Đơn vị: nghìn đồng.

## TOP 10 MÃ CK TRÊN HSX NĐT NN GIAO DỊCH NHIỀU

| MUA RÒNG |            |                 |                  | BÁN RÒNG   |                 |                  |
|----------|------------|-----------------|------------------|------------|-----------------|------------------|
| STT      | Mã CK      | % Tăng/Giảm giá | Giá trị mua ròng | Mã CK      | % Tăng/Giảm giá | Giá trị bán ròng |
| 1        | <b>HSG</b> | 0.70%           | 24,842,120       | <b>HBC</b> | 0.56%           | -10,654,870      |
| 2        | <b>VNM</b> | -0.27%          | 15,764,890       | <b>VCB</b> | -1.34%          | -7,404,360       |
| 3        | <b>NLG</b> | -1.36%          | 8,876,280        | <b>CTG</b> | -1.62%          | -6,385,700       |
| 4        | <b>SBT</b> | 0.17%           | 8,557,570        | <b>FCN</b> | -5.91%          | -5,416,440       |
| 5        | <b>HPG</b> | 0.45%           | 8,008,950        | <b>MSN</b> | 0.00%           | -5,264,910       |
| 6        | <b>BHS</b> | 0.47%           | 6,985,890        | <b>NT2</b> | 0.00%           | -4,137,000       |
| 7        | <b>BFC</b> | 2.50%           | 4,495,530        | <b>HCM</b> | -6.25%          | -3,868,480       |
| 8        | <b>DCL</b> | 1.71%           | 4,280,650        | <b>SKG</b> | -1.07%          | -3,260,550       |
| 9        | <b>BCG</b> | 1.12%           | 4,180,050        | <b>VDP</b> | 6.98%           | -2,309,750       |
| 10       | <b>QCG</b> | 6.79%           | 4,124,320        | <b>DXG</b> | -2.60%          | -2,237,820       |

## TOP 10 MÃ CK TRÊN HNX NĐT NN GIAO DỊCH NHIỀU

| MUA RÒNG |            |                 |                  | BÁN RÒNG   |                 |                  |
|----------|------------|-----------------|------------------|------------|-----------------|------------------|
| STT      | Mã CK      | % Tăng/Giảm giá | Giá trị mua ròng | Mã CK      | % Tăng/Giảm giá | Giá trị bán ròng |
| 1        | <b>SHB</b> | 0.00%           | 18,518,280       | <b>PVS</b> | -1.22%          | -2,177,960       |
| 2        | <b>HUT</b> | -1.72%          | 3,482,050        | <b>VCG</b> | -0.50%          | -1,713,140       |
| 3        | <b>NDN</b> | 1.20%           | 1,960,490        | <b>VGC</b> | 0.00%           | -381,640         |
| 4        | <b>NTP</b> | 0.00%           | 1,240,800        | <b>TAG</b> | -4.58%          | -200,450         |
| 5        | <b>BVS</b> | -0.48%          | 820,300          | <b>VNT</b> | 8.06%           | -171,850         |
| 6        | <b>DGL</b> | -1.74%          | 473,200          | <b>GMX</b> | -0.40%          | -148,090         |
| 7        | <b>NAG</b> | -3.33%          | 444,400          | <b>DP3</b> | -0.94%          | -60,900          |
| 8        | <b>KVC</b> | -5.71%          | 360,030          | <b>CPC</b> | 0.00%           | -55,810          |
| 9        | <b>INN</b> | 0.00%           | 166,800          | <b>EBS</b> | -1.02%          | -48,500          |
| 10       | <b>VE9</b> | 1.52%           | 134,100          | <b>MAS</b> | -0.56%          | -35,840          |

**Người thực hiện**  
**Trưởng nhóm**

**Ngô Quốc Hưng**  
 hungnq@vietinbanksc.com.vn  
**Chuyên viên**

**Dương Thanh Hà Anh**  
 anhth@vietinbanksc.com.vn

**Vũ Lan Phương**  
 phuongvl@vietinbanksc.com.vn

**Đặng Đình Tú**  
 tudd@vietinbanksc.com.vn

**Nguyễn Thị Minh Nguyệt**  
 nguyentnm@vietinbanksc.com.vn

**Nguyễn Giang Nam**  
 namng@vietinbanksc.com.vn

**Nguyễn Việt Trung**  
 trungnv@vietinbanksc.com.vn

Khuyến cáo: Báo cáo này và/hoặc bất kỳ nhận định, thông tin nào trong báo cáo này được thiết lập dựa trên các thông tin công bố công khai, mang tính hợp pháp mà Vietinbanksc coi là đáng tin cậy, và đánh giá với mức cần trọng tối đa có thể. Tuy nhiên, Vietinbanksc không đảm bảo tuyệt đối tính chính xác và đầy đủ của những thông tin trên. Vietinbanksc khuyến cáo các nhà đầu tư báo cáo này mang tính chất chủ quan của chuyên viên phân tích Vietinbanksc. Báo cáo này chỉ nhằm mục đích cung cấp thông tin cho các nhà đầu tư. Nhà đầu tư phải cân nhắc kỹ lưỡng việc sử dụng thông tin và phải có quyết định đầu tư dựa trên những ý kiến độc lập tùy theo tình trạng tài chính hay mục tiêu đầu tư cụ thể. Báo cáo này thuộc bản quyền của Vietinbanksc và không được phép sao chép và/hoặc xuất bản một phần hoặc toàn bộ nội dung báo cáo mà không có sự cho phép bằng văn bản của Vietinbanksc.

Mọi ý kiến đóng góp, đăng ký hoặc rút tên khỏi danh sách nhận bản tin, xin quý khách vui lòng liên hệ qua địa chỉ: [bantn@vietinbanksc.com.vn](mailto:bantn@vietinbanksc.com.vn) hoặc website: [vietinbanksc.com.vn](http://vietinbanksc.com.vn)