

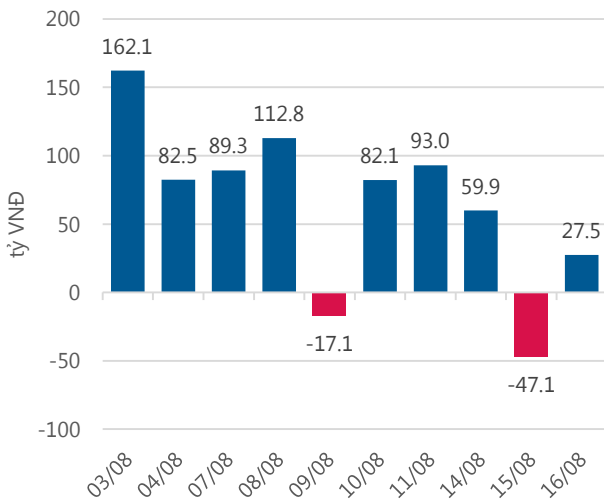
Thống kê thị trường

	VN-Index	HNX-Index
Điểm	773.57	101.74
%/ngày	+0.33	+0.43
%/30.12.2016	+16.35	+26.98
KLGD (đ.vị)	169,788,100	41,961,980
GTGD (tỷ VND)	3,123,231	518.474
Số mã tăng	131	84
Số mã giảm	131	104
Số mã không đổi	61	191

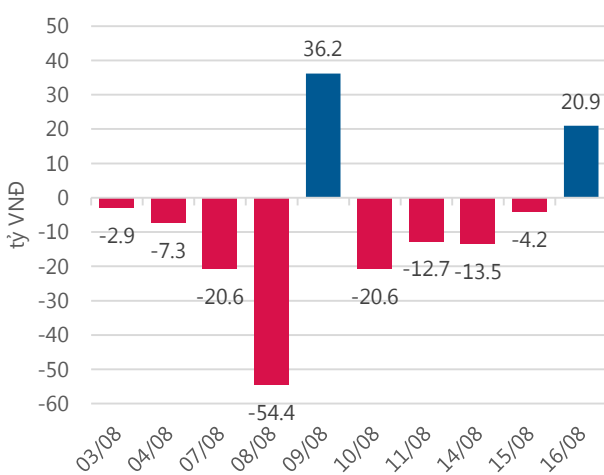
Chỉ số tài chính

	HOSE	HNX
P/B	4.21	1.79
P/E	15.43	12.03
Beta	1.04	0.75
ROE	20.60%	15.58%
ROA	11.03%	6.62%

Giao dịch nhà đầu tư nước ngoài



Giá trị đặt mua/bán ròng tự doanh



Nguồn: fiiipro.

Cảm nhận thị trường

VN – Index nỗ lực đảo chiều thành công nhờ cổ phiếu vốn hóa lớn tăng trở lại

Tóm tắt thị trường: Đóng cửa phiên giao dịch, chỉ số VN – Index tăng 2.51 điểm (+0.33%) lên 773.57 điểm; chỉ số HNX – Index tăng 0.44 điểm (+0.44%) lên 101.74 điểm.

VN – Index nỗ lực đảo chiều thành công nhờ cổ phiếu vốn hóa lớn tăng trở lại

lại: Phiên giao dịch ngày hôm nay 16.08.2017 các chỉ số thị trường đã nỗ lực tăng điểm thành công mặc dù đã có thời điểm chỉ số VN – Index giảm tới 4.3 điểm. Chỉ số VN – Index ghi nhận mức tăng nhẹ 0.04 điểm khi kết thúc phiên ATO, ngay sau đó sắc đỏ đã trở lại và kéo dài đến giữa phiên giao dịch buổi chiều, sắc xanh chỉ trở lại khi có sự đồng thuận của một số cổ phiếu vốn hóa lớn và lan tỏa sang các nhóm cổ phiếu khác. Sự tăng giá trở lại của hai cổ phiếu vốn hóa lớn là SAB và GAS đã là động lực chính giúp cho thị trường tăng điểm, hai cổ phiếu này giúp VN – Index tăng 2.8 điểm. Một lần nữa chúng ta thấy được tầm ảnh hưởng của cổ phiếu SAB lên chỉ số VN – Index, dường như có sự trùng lặp giữa diễn biến của cổ phiếu này với VN – Index khi cả hai đều tạo đỉnh vào ngày 08.08.2017, sau đó giảm lại. Thống kê khác cho thấy giao dịch trong phiên hôm nay khá cân bằng khi trên HOSE số lượng cổ phiếu tăng bằng số lượng cổ phiếu giảm, mặt khác số lượng cổ phiếu tăng/ số lượng cổ phiếu giảm trong nhóm VN30 cũng chênh lệch nhau không đáng kể.

Khối lượng khớp lệnh trên HOSE trong phiên ngày hôm nay tăng nhẹ trở lại ở mức 155.8 triệu cổ phiếu (không tính giao dịch thỏa thuận), tương ứng tăng 7.28% so với phiên giao dịch trước. Tuy khối lượng khớp lệnh tăng trở lại, xong chỉ tập trung ở một vài cổ phiếu có khối lượng khớp lệnh đột biến như cổ phiếu HPG có khối lượng khớp lệnh gấp 2.8 lần khối lượng khớp lệnh bình quân 10 phiên trước, hay như OGC gấp 1.59 lần. Nếu so sánh khối lượng khớp lệnh của ngày hôm nay với khối lượng khớp lệnh ngày trước đó thì phần tăng khối lượng khớp lệnh của hai cổ phiếu nói trên chiếm 73.5% khối lượng tăng của HOSE. Bên cạnh đó nhóm nhà đầu tư nước ngoài đã mua ròng trở lại với giá trị mua ròng đạt 27.5, đây là mức giá trị mua ròng khá thấp so với những phiên trước đây.

Nhìn chung thị trường tăng điểm trở lại nhờ ảnh hưởng chính bởi một vài cổ phiếu vốn hóa lớn tăng giá, bên cạnh đó thanh khoản vẫn chưa được cải thiện đáng kể. Với diễn biến như vậy, tôi kỳ vọng các cổ phiếu vốn hóa lớn tiếp tục là trụ đỡ giúp cho thị trường phục hồi trong những phiên giao dịch tới.

-“Đặng Đình Tú – tudd@vietinbanksc.com.vn”-

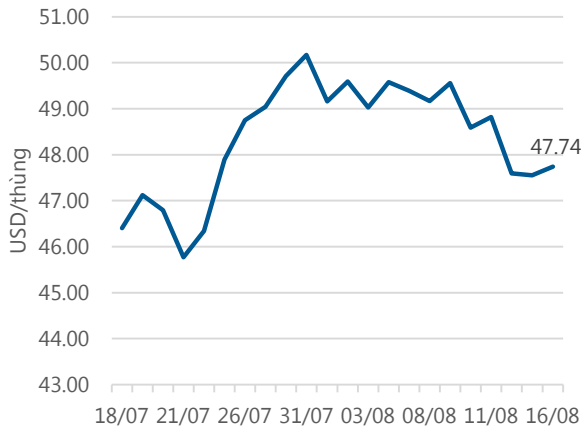
Danh mục khuyến nghị

Trong ngày 16.08.2017, chúng tôi không khuyến nghị mua/bán thêm cổ phiếu mới.

BẢNG THEO DÕI CỔ PHIẾU ĐÃ KHUYẾN NGHỊ MUA

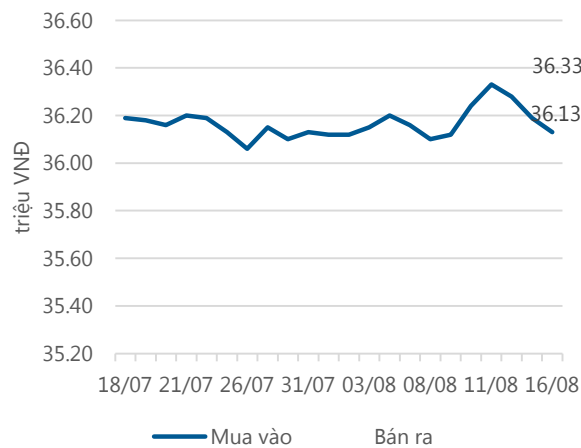
STT	Mã CK	Ngày mua	Giá mua	Giá hiện tại	% Lãi/lỗ	Trạng thái	Giá mục tiêu	Giá cắt lỗ
1	BFC	7/8/2017	43.30	42.50	-1.85%	Đã về	46.60	40.90
2	CVT	7/25/2017	42.40	45.40	7.08%	Đã về	48.60	41.30
3	STB	7/25/2017	12.10	12.00	-0.83%	Đã về	13.62	11.40
4	KDH	6/5/2017	28.80	28.25	-1.91%	Đã về	34.90	26.20

Giá dầu WTI Future



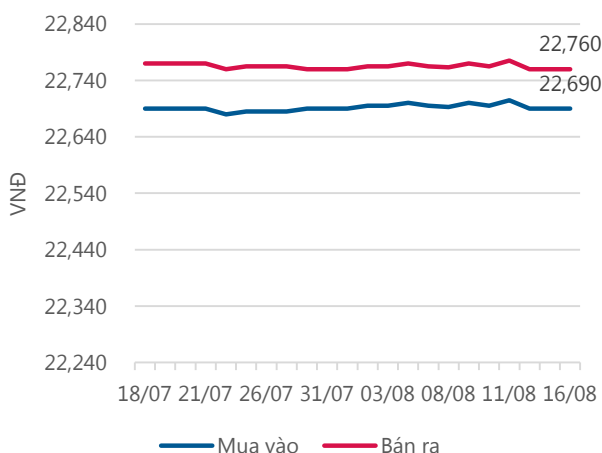
Nguồn: Bloomberg.

Giá vàng SJC



Nguồn: SJC.

Tỷ giá VND/USD



Nguồn: Vietinbank.

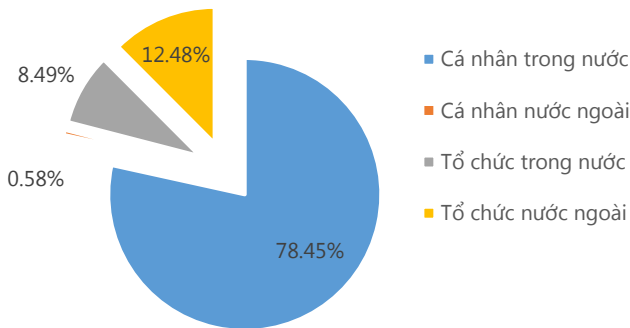
Update: 16h30, Hà Nội, VN.

Tin tức cập nhật

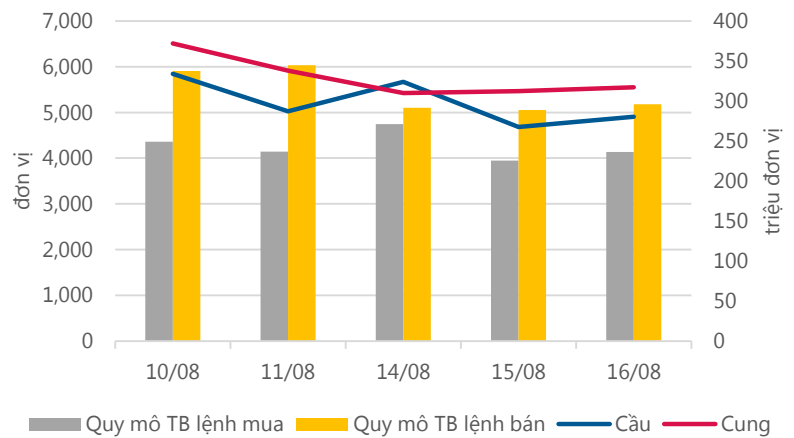
- Trong những năm gần đây, Việt Nam đã vươn lên đứng đầu trong khu vực và đứng thứ 5 trên thế giới về sản xuất và tiêu thụ xi măng.** Tuy nhiên, các nhà máy trên toàn quốc vẫn không thể hoạt động hết công suất thiết kế do cung vẫn vượt cầu. Tình trạng cung-cầu chênh lệch khiến xuất khẩu là giải pháp tối ưu nhất cho ngành xi măng hiện tại. Xuất khẩu xi măng trong thời gian tới được dự báo sẽ khó khăn hơn do sức ép từ các nước láng giềng như Thái Lan, Trung Quốc và những chính sách thuế mới của Chính phủ Việt Nam. Bên cạnh đó, việc ra đời 2 nghị định số 100/2016/NĐ-CP và 122/2016/NĐ-CP về việc không khấu trừ thuế GTGT đầu vào và chịu thuế xuất khẩu 5% đối với ngành xi măng sẽ gây tác động mạnh đến sản lượng xuất khẩu xi măng và clinker của các đơn vị sản xuất. Cụ thể, chi phí xuất khẩu của các Công ty xi măng trong nước sẽ tăng thêm khoảng 4.5 USD/tấn clinker và tăng 7.5 USD/tấn xi măng. Giá xi măng xuất khẩu của Việt Nam khi đó sẽ rất khó có thể cạnh tranh với các nước có thế mạnh về xuất khẩu xi măng trong khu vực như Trung Quốc, Thái Lan, Indonesia... thậm chí ngay cả Iran đang xuất khẩu với mức giá rất thấp.
- Các hợp đồng vàng tương lai ghi nhận phiên sụt giảm mạnh nhất trong gần 6 tuần vào ngày thứ Ba, khi dữ liệu doanh số bán lẻ và sản xuất tại Mỹ tốt hơn dự báo và căng thẳng địa chính trị giữa Mỹ và Triều Tiên ngày càng dịu bớt đã làm giảm nhu cầu đầu tư vào kim loại quý.** Kết thúc phiên giao dịch ngày hôm qua, hợp đồng vàng giao tháng 12 giảm 10.70 USD (tương đương 0.8%) xuống 1,279.70 USD/oz. Hợp đồng vàng giao ngay mất 0.75% còn 1,272.30 USD/oz.
- Trong 6 tháng đầu năm 2017, Thế giới Di động (MWG) đã ghi nhận mức doanh thu đạt 31,240 tỷ, tăng gần 60% so với cùng kỳ, trong đó, chuỗi Điện máy Xanh đã đạt được tốc độ tăng trưởng 140% lên 13,381 tỷ đồng.** Riêng mô hình bán lẻ mới, Bách hóa Xanh cũng mang về 402 tỷ đồng doanh thu, tăng gần gấp 10 lần so với cùng kỳ 2016, và tăng gần gấp đôi so với 6 tháng cuối năm trước khi chuỗi đang trong giai đoạn chạy thử nghiệm.

Thống kê thị trường

Tổng GTGD (mua + bán)



Cung cầu thị trường



Nguồn: fiiipro

TRACK RECORD NHỮNG CỔ PHIẾU ĐÃ BÁN

STT	Mã CK	Ngày Mua	Giá Mua	Ngày Bán	Giá Bán	% Lãi/ Lỗ	Lý do
1	NKG	5/3/2017	29.60	07/08/2017	30.65	3.55%	Cơ cấu danh mục
2	TRC	5/19/2017	29.20	7/25/2017	28.10	-3.77%	Cơ cấu danh mục
3	PNJ	4/26/2017	86.90	7/25/2017	97.10	11.74%	Cơ cấu danh mục
4	CTD	10/4/2017	203.50	7/12/2017	213.30	4.82%	Cơ cấu danh mục
5	CAV	6/21/2017	58.00	7/10/2017	55.00	-5.17%	Cắt lỗ

Đơn vị:
 - Giá, tăng/giảm giá: nghìn đồng
 - P/E, P/B: lần

TOP 5 MÃ CK ĐƯỢC QUAN TÂM

STT	Mã CK	Giá đóng cửa	Tăng/ Giảm Giá	% Tăng/ Giảm Giá	KL khớp	P/E	P/B
1	VSH	18.70	-0.15	-0.80%	144,410	12.38	1.36
2	BID	20.00	-0.30	-1.48%	2,001,570	11.17	1.54
3	FPT	48.60	-0.30	-0.61%	814,430	12.55	2.58
4	SJD	23.00	0.05	0.22%	53,290	6.29	1.09
5	MWG	107.40	0.10	0.09%	266,480	18.06	7.07

TOP MÃ CK TRONG VN30 CÓ KL ĐỘT BIẾN

STT	Mã CK	Giá đóng cửa	% Tăng/ Giảm giá	KL Khớp	% Tăng KL	P/E	P/B
1	DPM	23,500	1.51%	2,483,210	292%	11.34	1.12
2	HPG	34,250	2.24%	7,328,470	188%	6.07	1.85
3	KBC	14,250	-2.06%	2,725,510	71%	11.80	0.85
4	SAB	248,900	2.47%	39,460	26%	34.66	11.30
5	BMP	81,900	-0.12%	252,380	21%	13.29	2.86

TRỤ SỞ CHÍNH

306 Bà Triệu, Quận Hai Bà Trưng, Hà Nội
 Điện thoại: (+84) 4 3974 1771

CHI NHÁNH TP. HỒ CHÍ MINH

49 Tôn Thất Đạm, Quận 1, Tp. Hồ Chí Minh
 Điện thoại: (+84) 8 3820 9987

Đơn vị: nghìn đồng.

TOP 10 MÃ CK TRÊN HSX NĐT NN GIAO DỊCH NHIỀU

MUA RÒNG				BÁN RÒNG		
STT	Mã CK	% Tăng/Giảm giá	Giá trị mua ròng	Mã CK	% Tăng/Giảm giá	Giá trị bán ròng
1	HPG	+2.24%	28,004,210	KBC	-2.06%	-15,203,760
2	DXG	+4.58%	24,240,920	SSI	0.00%	-13,874,630
3	HSG	+1.57%	21,790,130	MSN	+1.13%	-7,695,590
4	PLX	-0.30%	13,391,670	VIC	+0.47%	-6,341,810
5	BMP	-0.12%	4,234,520	CTG	-0.79%	-5,730,360
6	CTD	+1.53%	3,394,250	DPM	+1.51%	-4,886,240
7	SBT	-1.36%	2,799,460	HT1	0.00%	-4,253,520
8	VCI	0.00%	2,667,910	SVC	-0.19%	-3,811,090
9	TDH	-0.31%	2,444,220	NT2	-0.72%	-3,454,820
10	VCB	+0.54%	2,009,480	KDC	-1.18%	-3,216,110

TOP 10 MÃ CK TRÊN HNX NĐT NN GIAO DỊCH NHIỀU

MUA RÒNG				BÁN RÒNG		
STT	Mã CK	% Tăng/Giảm giá	Giá trị mua ròng	Mã CK	% Tăng/Giảm giá	Giá trị bán ròng
1	DNP	0.00%	5,424,855	PVS	+0.61%	-16,747,420
2	NTP	+0.30%	1,009,210	VCG	0.00%	-197,960
3	VE9	-5.41%	996,530	VGC	+2.70%	-117,450
4	HUT	-0.85%	960,200	VC7	-1.11%	-108,050
5	IDV	-0.70%	592,200	NDN	0.00%	-104,400
6	PLC	-0.36%	483,870	VGS	-1.03%	-96,030
7	KVC	+2.78%	185,000	TEG	0.00%	-91,800
8	SD2	0.00%	177,000	PGS	-0.51%	-78,000
9	BVS	-0.47%	165,470	KKC	-1.39%	-70,550
10	DBC	0.00%	165,250	NAG	0.00%	-36,000

Người thực hiện
Trưởng nhóm

Ngô Quốc Hưng
 hungnq@vietinbanksc.com.vn
Chuyên viên

Dương Thanh Hà Anh
 anhdth@vietinbanksc.com.vn

Vũ Lan Phương
 phuongvl@vietinbanksc.com.vn

Đặng Đình Tú
 tudd@vietinbanksc.com.vn

Nguyễn Thị Minh Nguyệt
 nguyetnm@vietinbanksc.com.vn

Nguyễn Giang Nam
 namng@vietinbanksc.com.vn

Nguyễn Việt Trung
 trungnv@vietinbanksc.com.vn

Khuyến cáo: Báo cáo này và/hoặc bất kỳ nhận định, thông tin nào trong báo cáo này được thiết lập dựa trên các thông tin công bố công khai, mang tính hợp pháp mà Vietinbanksc coi là đáng tin cậy, và đánh giá với mức cân trọng tối đa có thể. Tuy nhiên, Vietinbanksc không đảm bảo tuyệt đối tính chính xác và đầy đủ của những thông tin trên. Vietinbanksc khuyến cáo các nhà đầu tư báo cáo này mang tính chất chủ quan của chuyên viên phân tích Vietinbanksc. Báo cáo này chỉ nhằm mục đích cung cấp thông tin cho các nhà đầu tư. Nhà đầu tư phải cân nhắc kỹ lưỡng việc sử dụng thông tin và phải có quyết định đầu tư dựa trên những ý kiến độc lập tùy theo tình trạng tài chính hay mục tiêu đầu tư cụ thể. Báo cáo này thuộc bản quyền của Vietinbanksc và không được phép sao chép và/hoặc xuất bản một phần hoặc toàn bộ nội dung báo cáo mà không có sự cho phép bằng văn bản của Vietinbanksc.

Mọi ý kiến đóng góp, đăng ký hoặc rút tên khỏi danh sách nhận bản tin, xin quý khách vui lòng liên hệ qua địa chỉ: bantnn@vietinbanksc.com.vn hoặc website: vietinbanksc.com.vn