

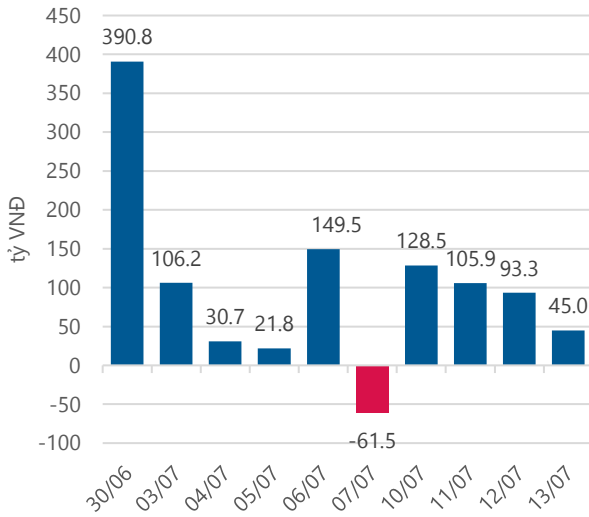
Thống kê thị trường

	VN-Index	HNX-Index
Điểm	778.30	100.76
%/ngày	+0.53	+0.20
%/30.12.2016	+17.06	+25.76
KLGD (đ.vị)	200,640,252	60,929,977
GTGD (tỷ VND)	3,464.40	630.95
Số mã tăng	142	92
Số mã giảm	137	80
Số mã không đổi	42	89

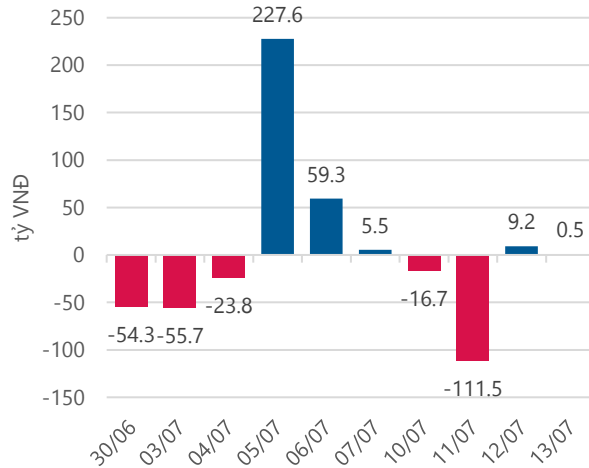
Chỉ số tài chính

	HOSE	HNX
P/B	4.07	1.69
P/E	16.75	12.37
Beta	1.05	0.79
ROE	21.13%	14.75%
ROA	11.25%	6.14%

Giao dịch nhà đầu tư nước ngoài



Giá trị đặt mua/bán ròng tự doanh



Nguồn: fiiipro.

Cảm nhận thị trường

Khối nội đẩy mạnh mua vào phiên ATC, VN – Index sẽ trở lại mốc 780 điểm trong ngày cuối tuần?

Tóm tắt thị trường: Đóng cửa phiên giao dịch, chỉ số VN – Index tăng 4.13 điểm (+0.53%) lên 778.30 điểm; chỉ số HNX – Index tăng 0.20 điểm (+0.20%) lên 100.76 điểm.

Khối nội đẩy mạnh mua vào phiên ATC, VN – Index sẽ trở lại mốc 780 điểm trong ngày cuối tuần?

ngày 13.07.2017, mặc dù tăng điểm trong phần lớn thời gian giao dịch của ngày, nhưng sự mong manh là điều có thể nhận thấy, tâm lý e dè hiện hữu khiến VN – Index không thể bứt phá mạnh trước phiên ATC. Tuy nhiên, áp lực tâm lý đã phần nào được trút bỏ khi dòng tiền vào mạnh hơn trong 15 phút giao dịch cuối đã giúp VN – Index chốt phiên với mức tăng điểm mạnh nhất ngày, trong đó nhiều cổ phiếu ghi nhận mức giá đóng cửa cao nhất như PLX (+2%), FPT (+1.9%), HPG (+1.8%), CTG (+1%),... PLX không chỉ ghi nhận mức tăng khá ấn tượng mà còn có đóng góp lớn nhất cho VN – Index với 0.76 điểm tăng. Trong khi đó, VNM và GAS vẫn thể hiện được vai trò tích cực lên chỉ số khi giúp VN – Index tăng 1.11 điểm. Nhóm cổ phiếu ngân hàng cũng góp phần đáng kể vào mức tăng của chỉ số, 3 đại diện tiêu biểu VCB, CTG, BID đã đóng góp cho VN – Index gần 1 điểm tăng. Ở chiều ngược lại, sự giảm giá của STB, EIB, MSN,... là không đủ lớn để gây ảnh hưởng tiêu cực vào sự tăng điểm chung của thị trường. Hoạt động mua bán sôi động hơn vào cuối phiên cũng giúp thanh khoản trong ngày được cải thiện. Theo đó, khối lượng khớp lệnh trên HOSE đạt 183.2 triệu cổ phiếu (không tính giao dịch thỏa thuận), tăng tương ứng 12.92% so với khối lượng khớp lệnh của ngày trước đó. Ở diễn biến đáng chú ý khác, nhóm nhà đầu tư nước ngoài mua bán khá cân bằng trong phiên. 531.1 tỷ đồng và 486.1 tỷ đồng lần lượt là giá trị mua và bán để khép lại ngày giao dịch với chênh lệch 45 tỷ đồng nghiêng về bên mua của nhóm này. Các cổ phiếu vốn hóa lớn vẫn là tâm điểm được giao dịch. Trong khi VNM, PLX, VCI, GAS đứng đầu trong top mua ròng nhiều nhất với giá trị mua ròng lần lượt 45.8 tỷ đồng, 23.1 tỷ đồng, 19.8 tỷ đồng và 18.2 tỷ đồng thì DHG, CTG lại đứng đầu ở thống kê ngược lại với giá trị bán ròng lần lượt là 29.3 tỷ đồng và 21 tỷ đồng.

Như vậy, sau phiên giảm điểm mạnh nhất kể từ đầu năm 2017 hồi đầu tuần, VN – Index đã lấy lại nhiều điểm số với 3 phiên tăng điểm liên tiếp gần đây. Nhóm nhà đầu tư nước ngoài, mặc dù không còn mua ròng quá mạnh mẽ nhưng vẫn đóng vai trò không thể thiếu trong những phiên tăng điểm này với các giao dịch liên quan đến các cổ phiếu vốn hóa lớn. Quan trọng hơn, nhóm nhà đầu tư trong nước đã lên tiếng rất đúng lúc để nâng đỡ thị trường, mà theo quan sát của tôi, điều này được thể hiện rõ nhất trong phiên giao dịch hôm nay, đặc biệt là khoảng thời gian cuối phiên khi mà dòng tiền vào mạnh thị trường từ nhóm này. Đồng thời, sự phân hóa của thị trường sẽ tiếp diễn trong các phiên giao dịch tới liên quan đến kết quả kinh doanh của các doanh nghiệp trong quý II.2017. Trước mắt, chúng ta cùng chờ xem VN – Index sẽ tái chinh phục mốc 780 điểm trong ngày cuối tuần như thế nào. Về phần mình, sau khi cơ cấu danh mục trước đó, tôi tiếp tục hướng tới thị trường để tìm kiếm cơ hội đầu tư mới.

- "Nguyễn Việt Trung – trungnv@vietinbanksc.com.vn" -

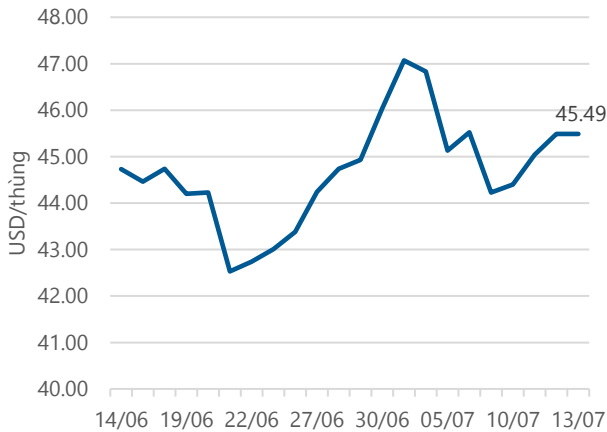
Danh mục khuyến nghị

Trong ngày 13.07.2017, chúng tôi không khuyến nghị mua/bán thêm cổ phiếu mới.

BẢNG THEO DÕI CỔ PHIẾU ĐÃ KHUYẾN NGHỊ MUA

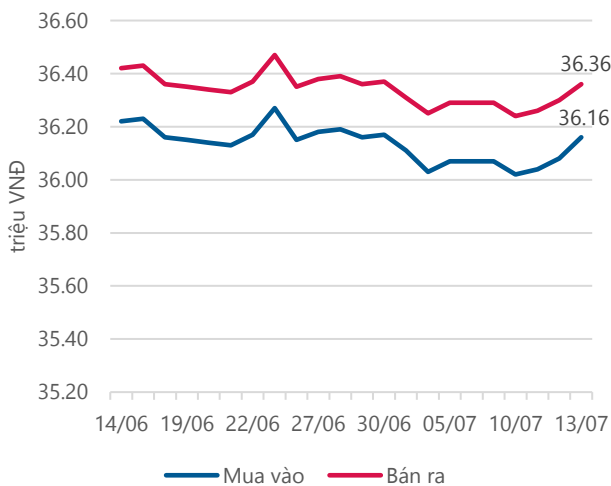
STT	Mã CK	Ngày mua	Giá mua	Giá hiện tại	% Lãi/lỗ	Trạng thái	Giá mục tiêu	Giá cắt lỗ
1	KDH	05/06/2017	28.80	29.30	1.7%	Đã về	34.90	26.20
2	TRC	19/05/2017	29.20	28.05	-3.9%	Đã về	34.50	27.00
3	NKG	03/05/2017	29.60	34.05	15.0%	Đã về	40.20	29.60
4	PNJ	26/04/2017	86.90	97.30	12.0%	Đã về	120.00	86.90

Giá dầu WTI Future



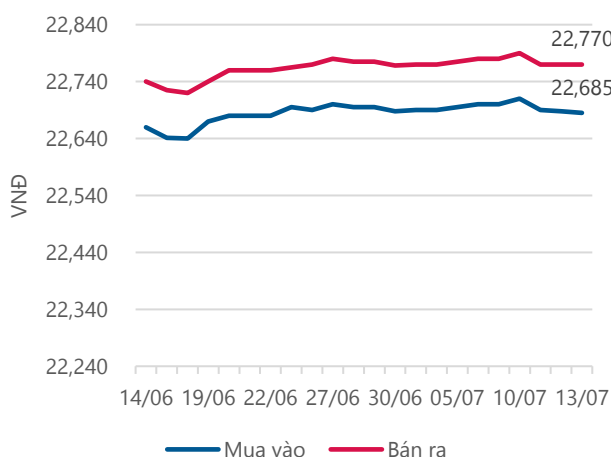
Nguồn: Bloomberg.

Giá vàng SJC



Nguồn: SJC.

Tỷ giá VND/USD



Nguồn: Vietinbank.

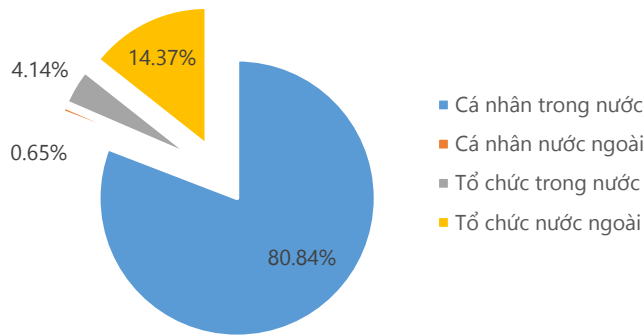
Update: 16h30, Hà Nội, VN.

Tin tức cập nhật

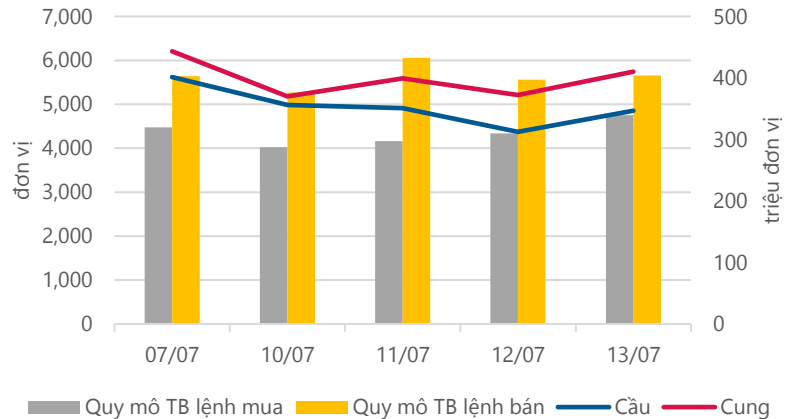
- Ngày 12.07, 46.2 triệu cổ phiếu phổ thông của CTCP Dịch vụ hàng hóa Sài Gòn (Saigon Cargo Service - SCSC) đã chính thức được đưa lên giao dịch tại Upcom với mã chứng khoán SCS.** Theo bản công bố thông tin của SCS, SCSC hiện là công ty duy nhất được Cục hàng không công nhận là Ga hàng hóa. Đây cũng là đơn vị duy nhất cung cấp dịch vụ Kho thu gom hàng lẻ hàng không xuất khẩu và kho ngoại quan chuyên dùng hàng tươi sống tại Việt Nam. Lĩnh vực kinh doanh nhà ga, cho thuê kho, vận chuyển hàng hóa tại sân bay đang là một trong những lĩnh vực hot nhất hiện nay nhưng không phải doanh nghiệp nào cũng có thể khai thác được. Hiện SCSC là một trong số rất ít doanh nghiệp được tham gia vào lĩnh vực kinh doanh hái ra tiền này. Vào năm 2016, SCS đạt biên lãi gộp 72% nhờ ưu thế về giá vốn khai thác ga rất thấp, chỉ chiếm 27% doanh số khai thác ga. Một phần nhờ cơ cấu cổ đông sáng lập của SCS bao gồm 2 ông lớn trong ngành là ACV và Gemadept. Cũng trong năm 2016, SCSC đạt DTT và LNTT tăng 45% và 77% so với cùng kỳ năm 2015. ROE đạt 32% và vẫn có xu hướng tiếp tục tăng trong những năm tới. Quý I.2017, LNST của công ty tăng 50% so với cùng kỳ 2016, đặc biệt biên lãi gộp tăng đến 77.4%.
- Năm 2017, dựa theo giá bán bình quân đạt 36 triệu đồng/tấn, Đồng Phú đặt kế hoạch mục tiêu đạt 722 tỷ đồng doanh thu, tăng nhẹ so với năm 2016; lợi nhuận trước thuế ước đạt 191 tỷ đồng, tăng trưởng 10% so năm 2016.** Riêng 6 tháng đầu năm, DPR đạt lợi nhuận gộp 154.6 tỷ đồng, gấp 2.5 lần so với cùng kỳ năm trước và hoàn thành gần 81% kế hoạch năm 2017. Tổng sản lượng khai thác tăng 26.8% so với cùng kỳ năm 2016. Nhờ giá bán bình quân trong 6 tháng đầu năm tăng hơn 60% so với cùng kỳ, DPR đã ghi nhận doanh thu tăng hơn 47% và hoàn thành 47% kế hoạch doanh thu cả năm. DPR có chi phí bán hàng và quản lý doanh nghiệp thấp trong khi doanh thu tài chính lớn nhờ lãi tiền gửi ngân hàng.

Thống kê thị trường

Tổng GTGD (mua + bán)



Cung cầu thị trường



Nguồn: fiiipro

TRACK RECORD NHỮNG CỔ PHIẾU ĐÃ BÁN

STT	Mã CK	Ngày Mua	Giá Mua	Ngày Bán	Giá Bán	% Lãi/ Lỗ	Lý do
1	CTD	10/04/2017	203.50	07/12/2017	213.30	4.82%	Cơ cấu danh mục
2	CAV	06/21/2017	58.00	07/10/2017	55.00	-5.17%	Cắt lỗ
3	VNM	04/19/2017	143.40	06/05/2017	154.00	7.39%	Đạt kỳ vọng
4	MWG	05/04/2017	84.85	05/23/2017	94.25	11.08%	Đạt kỳ vọng
5	LSS	04/18/2017	12.20	05/04/2017	14.70	20.49%	Đạt kỳ vọng

Đơn vị:
- Giá, tăng/giảm giá: nghìn đồng
- P/E, P/B: lần

TOP 5 MÃ CK ĐƯỢC QUAN TÂM

STT	Mã CK	Giá đóng cửa	Tăng/ Giảm Giá	% Tăng/ Giảm Giá	KL khớp	P/E	P/B
1	HPG	33.60	0.60	1.82%	2,996,090	5.63	1.31
2	SSI	26.65	0.50	0.19%	2,098,440	12.83	1.56
3	STB	12.40	-0.20	-1.59%	2,286,410	53.97	1.03
4	VCG	20.20	-0.35	0.50%	1,306,200	17.88	1.20
5	HSG	31.60	-0.20	0.16%	1,437,370	6.26	1.33

TOP MÃ CK TRONG VN30 CÓ KL ĐỘT BIẾN

STT	Mã CK	Giá đóng cửa	% Tăng/ Giảm giá	KL Khớp	% Tăng KL	P/E	P/B
1	BVH	60.00	1.18%	855,300	197%	30.82	3.01
2	DHG	116.10	0.96%	799,020	180%	20.53	3.30
3	BMP	93.50	-2.60%	185,240	144%	14.98	1.82
4	HAG	9.56	3.35%	9,281,360	107%	-6.89	0.53
5	CII	38.85	0.78%	1,182,900	76%	4.66	2.29

TRỤ SỞ CHÍNH

306 Bà Triệu, Quận Hai Bà Trưng, Hà Nội
Điện thoại: (+84) 4 3974 1771

CHI NHÁNH TP. HỒ CHÍ MINH

49 Tôn Thất Đạm, Quận 1, Tp. Hồ Chí Minh
Điện thoại: (+84) 8 3820 9987

Đơn vị: nghìn đồng.

TOP 10 MÃ CK TRÊN HSX NĐT NN GIAO DỊCH NHIỀU

MUA RÒNG				BÁN RÒNG		
STT	Mã CK	% Tăng/Giảm giá	Giá trị mua ròng	Mã CK	% Tăng/Giảm giá	Giá trị bán ròng
1	VNM	+0.58%	45,857,830	DHG	+0.96%	-29,311,770
2	PLX	+2.03%	23,117,250	CTG	+1.03%	-21,032,960
3	VCI	-1.52%	19,856,490	NLG	+3.53%	-16,641,590
4	GAS	+1.12%	18,221,610	MSN	-0.36%	-16,185,530
5	HCM	-0.89%	10,949,160	ITA	-2.48%	-7,069,310
6	DPM	-0.21%	10,574,810	SSI	+0.19%	-6,816,640
7	TNA	+2.66%	9,984,610	HPG	+1.82%	-6,597,480
8	VJC	+0.87%	8,308,670	BHS	+0.83%	-6,258,560
9	CTD	+0.94%	7,436,720	KBC	+0.31%	-5,693,330
10	SAB	+0.14%	3,798,350	CII	+0.78%	-5,494,010

TOP 10 MÃ CK TRÊN HNX NĐT NN GIAO DỊCH NHIỀU

MUA RÒNG				BÁN RÒNG		
STT	Mã CK	% Tăng/Giảm giá	Giá trị mua ròng	Mã CK	% Tăng/Giảm giá	Giá trị bán ròng
1	PVS	+0.57%	7,804,070	SHB	+1.23%	-8,139,690
2	VCS	+1.26%	2,010,250	ACB	0.00%	-3,639,907
3	VND	+0.45%	1,590,200	SHS	0.00%	-1,234,010
4	BVS	0.00%	874,370	VGC	-2.63%	-836,660
5	CEO	-0.79%	396,900	PVE	-1.41%	-301,880
6	PTI	-1.57%	245,000	SD6	0.00%	-71,240
7	EID	0.00%	236,280	DHP	+1.02%	-70,660
8	DHT	-2.32%	183,490	NTP	+0.76%	-46,014
9	KVC	0.00%	183,000	VC2	+0.62%	-43,370
10	HCC	+4.60%	143,441	NBC	-4.84%	-32,560

Người thực hiện
Trưởng nhóm

Ngô Quốc Hưng
 hungnq@vietinbanksc.com.vn
Chuyên viên

Dương Thanh Hà Anh
 anhth@vietinbanksc.com.vn

Vũ Lan Phương
 phuongvl@vietinbanksc.com.vn

Đặng Đình Tú
 tudd@vietinbanksc.com.vn

Nguyễn Thị Minh Nguyệt
 nguyentnm@vietinbanksc.com.vn

Nguyễn Giang Nam
 namng@vietinbanksc.com.vn

Nguyễn Việt Trung
 trungnv@vietinbanksc.com.vn

Khuyến cáo: Báo cáo này và/hoặc bất kỳ nhận định, thông tin nào trong báo cáo này được thiết lập dựa trên các thông tin công bố công khai, mang tính hợp pháp mà Vietinbanksc coi là đáng tin cậy, và đánh giá với mức cần trọng tối đa có thể. Tuy nhiên, Vietinbanksc không đảm bảo tuyệt đối tính chính xác và đầy đủ của những thông tin trên. Vietinbanksc khuyến cáo các nhà đầu tư báo cáo này mang tính chất chủ quan của chuyên viên phân tích Vietinbanksc. Báo cáo này chỉ nhằm mục đích cung cấp thông tin cho các nhà đầu tư. Nhà đầu tư phải cân nhắc kỹ lưỡng việc sử dụng thông tin và phải có quyết định đầu tư dựa trên những ý kiến độc lập tùy theo tình trạng tài chính hay mục tiêu đầu tư cụ thể. Báo cáo này thuộc bản quyền của Vietinbanksc và không được phép sao chép và/hoặc xuất bản một phần hoặc toàn bộ nội dung báo cáo mà không có sự cho phép bằng văn bản của Vietinbanksc.

Mọi ý kiến đóng góp, đăng ký hoặc rút tên khỏi danh sách nhận bản tin, xin quý khách vui lòng liên hệ qua địa chỉ: bantnn@vietinbanksc.com.vn hoặc website: vietinbanksc.com.vn