

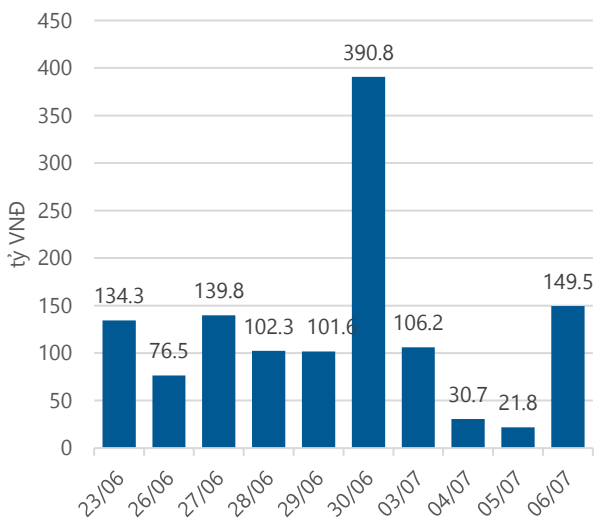
**Thống kê thị trường**

	VN-Index	HNX-Index
Điểm	782.65	102.60
%/ngày	+0.56	+0.67
%/30.12.2016	+17.71	+28.06
KLGD (đ.vị)	238,453,731	102,532,352
GTGD (tỷ VND)	3,991.04	841.53
Số mã tăng	149	111
Số mã giảm	117	80
Số mã không đổi	55	76

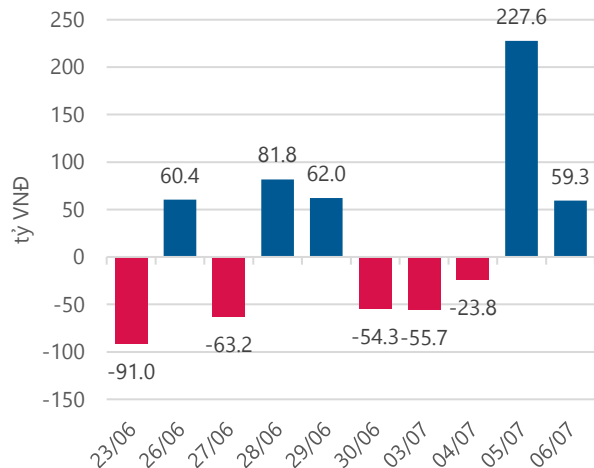
**Chỉ số tài chính**

	HOSE	HNX
P/B	4.06	1.67
P/E	16.83	12.56
Beta	1.05	0.85
ROE	21.04%	14.59%
ROA	11.21%	6.05%

**Giao dịch nhà đầu tư nước ngoài**



**Giá trị đặt mua/bán ròng tự doanh**



Nguồn: fiiipro.

**Cảm nhận thị trường**

**Giao dịch tích cực ngay từ đầu phiên, VN – Index phấn khích vượt 780 điểm**

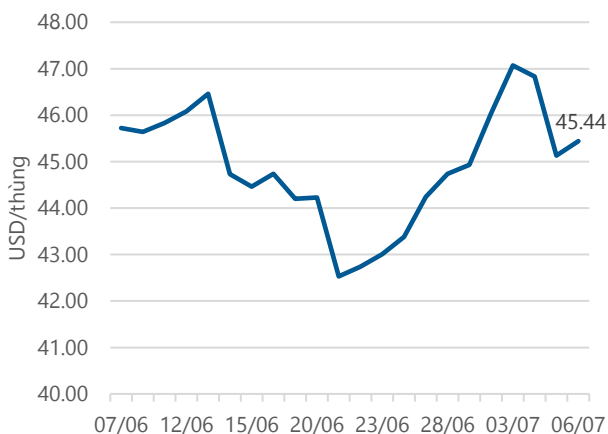
**Tóm tắt thị trường:** Đóng cửa phiên giao dịch, chỉ số VN – Index tăng 4.33 điểm (+0.56%) lên 782.65 điểm; chỉ số HNX – Index tăng 0.68 điểm (+0.67%) lên 102.60 điểm.

**Giao dịch tích cực ngay từ đầu phiên, VN – Index phấn khích vượt 780 điểm:** Tiếp đà tăng từ ngày giao dịch trước đó, thị trường giao dịch khá hứng khởi ngay từ thời khắc mở cửa và duy trì được sự hưng phấn cho đến khi khép lại ngày giao dịch. Một phiên tăng điểm trọn vẹn của VN – Index. Sự trọn vẹn đến từ điểm số - chốt phiên vượt 780 điểm lên 782.65 điểm cho đến các thành phần làm nên phiên tăng điểm này của chỉ số. Độ rộng của thị trường được mở ra với dòng tiền có nhiều lựa chọn hơn. Ngoài các lựa chọn như cổ phiếu có thị giá nhỏ hay nhóm cổ phiếu chứng khoán, ngân hàng,... phiên giao dịch này dòng tiền còn tìm đến những cổ phiếu hé lộ kết quả kinh doanh quý cũng như bán niên tích cực. Trong đó, đáng chú ý là sự bứt phá khá mạnh mẽ của DCM – chốt phiên ở mức giá cao nhất ngày 15,000 đồng/cổ phiếu (+5.6%) sau thông tin lãi 6 tháng gần 530 tỷ đồng và hoàn thành 83% kế hoạch mà Đại hội đồng cổ đông giao phó. Mặt khác, các cổ phiếu vốn hóa lớn hôm nay cũng có đóng góp tích cực hơn vào mức tăng tốt của điểm số. Thống kê cho thấy, ngoài CTG và BID giảm giá cũng như SAB đứng giá, 7/10 cổ phiếu khác có ảnh hưởng nhất đến VN – Index đều tăng giá để đóng góp vào chỉ số 3.72 điểm tăng. Trong nhóm này, PLX với việc chốt phiên ở mức giá 71,000 đồng/cổ phiếu (+3.2%) có ảnh hưởng nhiều nhất khi góp vào 1.2 điểm tăng cho VN – Index.

Sự hứng khởi của thị trường còn đến từ các con số thống kê khác. Ở dữ liệu về số lượng cổ phiếu bên mua và bán đã gặp nhau, con số được ghi nhận là 217.2 triệu cổ phiếu (không tính giao dịch thỏa thuận), tương đương với giá trị giao dịch 3,585 tỷ đồng, tăng khá so với những thống kê tương tự của ngày trước đó lần lượt là 7.45% và 15.06%. Còn giao dịch của nhóm nhà đầu tư nước ngoài? Khác với 2 phiên giao dịch cân bằng gần nhất, phiên giao dịch hôm nay cho thấy sự áp đảo của bên mua. Giá trị mua ròng theo đó đạt 149.5 tỷ đồng. Trong đó, VCB (39.4 tỷ đồng), VNM (35.6 tỷ đồng), HPG (28.3 tỷ đồng) là những cổ phiếu được mua ròng nhiều nhất. Ở chiều ngược lại, cổ phiếu đóng góp nhiều nhất vào điểm số là PLX lại đứng đầu top bán ròng cùng với SSI, với giá trị bán ròng lần lượt là 16.8 tỷ đồng và 12.9 tỷ đồng. Sau phiên giao dịch hôm nay, VN – Index chứng tỏ được sức bật khá tốt để vượt 780 điểm. Điều đáng mừng là dòng tiền đã tìm đến các cổ phiếu có kết quả kinh doanh tốt để đầu tư. Bên cạnh đó, ảnh hưởng tích cực của các cổ phiếu vốn hóa lớn vẫn được thể hiện để nâng đỡ thị trường. Nhóm nhà đầu tư nước ngoài lại mua ròng với giá trị khá lớn. Tất cả đang ủng hộ xu hướng tăng sẽ tiếp diễn của thị trường và trên hết là sự hào hứng về thông tin kết quả kinh doanh quý cũng như bán niên của các doanh nghiệp đang dần hé lộ. Tôi cũng rất trông chờ thông tin đến từ các doanh nghiệp để có thêm lựa chọn đầu tư mới bên cạnh danh mục hiện tại.

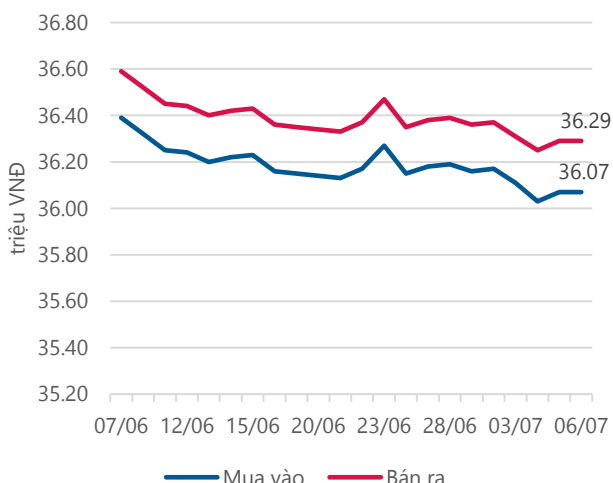
-“*Nguyễn Việt Trung – trungnv@vietinbanksc.com.vn*”-

**Giá dầu WTI Future**



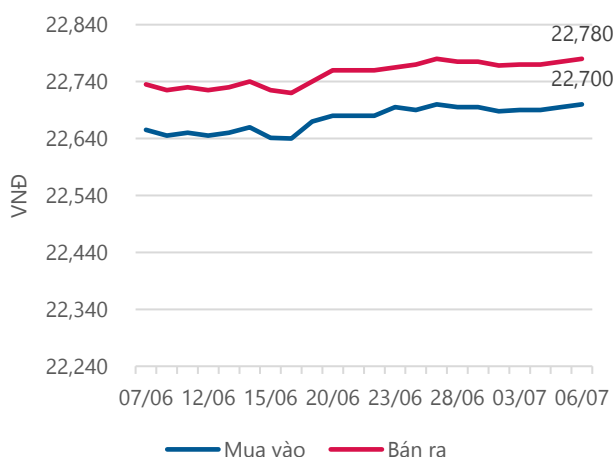
Nguồn: Bloomberg.

**Giá vàng SJC**



Nguồn: SJC.

**Tỷ giá VND/USD**



Nguồn: Vietinbank.

Update: 16h30, Hà Nội, VN.

**Danh mục khuyến nghị**

Trong ngày 06.07.2017, chúng tôi không khuyến nghị mua/bán thêm cổ phiếu mới.

**BẢNG THEO DÕI CỔ PHIẾU ĐÃ KHUYẾN NGHỊ MUA**

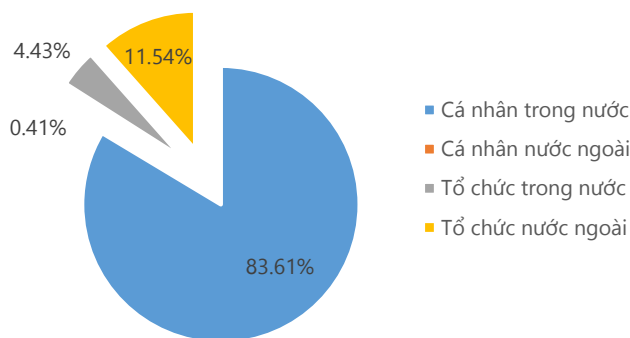
STT	Mã CK	Ngày mua	Giá mua	Giá hiện tại	% Lãi/lỗ	Trạng thái	Giá mục tiêu	Giá cắt lỗ
1	CAV	06/21/2017	58.00	56.10	-3.3%	Đã về	64.00	55.00
2	KDH	06/05/2017	28.80	28.20	-2.1%	Đã về	34.90	26.20
3	TRC	05/19/2017	29.20	28.10	-3.8%	Đã về	34.50	27.00
4	NKG	05/03/2017	29.60	34.45	16.4%	Đã về	40.20	29.60
5	PNJ	04/26/2017	86.90	99.00	13.9%	Đã về	120.00	86.90
6	CTD	10/04/2017	203.50	217.50	6.9%	Đã về	240.00	195.00

**Tin tức cập nhật**

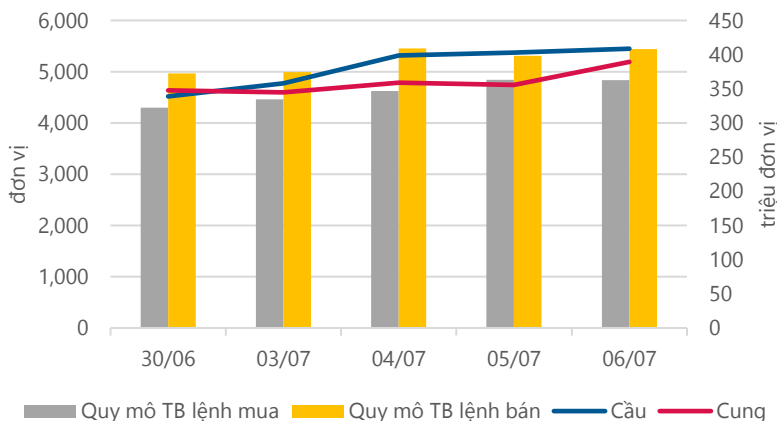
- **Thủ tướng Chính phủ Nguyễn Xuân Phúc vừa ký Chỉ thị số 29 ngày 05.07.2017 về xây dựng Kế hoạch phát triển kinh tế – xã hội và dự toán ngân sách nhà nước năm 2018.** Theo đó, năm 2018, Việt Nam phấn đấu đạt tốc độ tăng trưởng tổng sản phẩm trong nước (GDP) khoảng 6.4 – 6.8%. Về dự toán ngân sách nhà nước năm 2018, phấn đấu tỷ lệ huy động vào ngân sách nhà nước trên GDP năm 2018 khoảng 21%; loại trừ các yếu tố tăng, giảm thu do thay đổi chính sách thì dự toán thu nội địa tăng bình quân tối thiểu 12 – 14% so với đánh giá ước thực hiện năm 2017 và dự toán thu từ hoạt động xuất nhập khẩu tăng bình quân tối thiểu 5 – 7% so với đánh giá ước thực hiện năm 2017.
- **Trong 6 tháng đầu năm 2017, CTCP Phân bón Dầu khí Cà Mau (DCM) dự kiến đạt 3,025 tỷ đồng doanh thu hợp nhất, tăng trưởng 29% so với cùng kỳ; 528.5 tỷ đồng LNST, tăng trưởng 51% so với cùng kỳ, hoàn thành 83% kế hoạch lợi nhuận mà ĐHCĐ giao phó.** Kết quả này có được là nhờ tình hình xuất khẩu bứt phá, lượng hàng tiêu thụ tăng mạnh, và giá bán ổn định. Năm 2017, DCM đặt mục tiêu doanh thu và LNST lần lượt là 5,328 tỷ và 633 tỷ đồng. Về kết quả sản xuất, trong nửa đầu năm, DCM sản xuất được 460 ngàn tấn, đạt 61% kế hoạch năm; sản lượng tiêu thụ đạt 422.7 ngàn tấn, hoàn thành 59% chỉ tiêu cả năm. Về thị phần, công ty tiếp tục ghi nhận sự tăng trưởng tại các thị trường trọng điểm. Trong đó thị phần tại Tây Nam Bộ chiếm 60%, tăng trưởng 7% so với năm 2016. Đáng chú ý, thị phần tại Campuchia đã đạt 38%, tăng 26% so với năm 2016.
- **Ngày 17.07 tới, Tổng công ty Việt Thắng sẽ chính thức đưa 21 triệu cp, tương ứng tổng giá trị 210 tỷ đồng lên giao dịch trên HOSE với giá tham chiếu 35,000 đồng/cp.** Việt Thắng được cổ phần hóa từ tháng 03.2007, chuyển thành CTCP Dệt Việt Thắng với 52.3% vốn do Nhà nước nắm giữ. Tháng 08.2009 chuyển đổi thành TCT Việt Thắng. Hiện Vinatex nắm 46.93% vốn của công ty, Công ty TNHH Tường Long sở hữu 5.12%, còn lại là các cổ đông khác.

Thống kê thị trường

Tổng GTGD (mua + bán)



Cung cầu thị trường



Nguồn: fiiipro

TRACK RECORD NHỮNG CỔ PHIẾU ĐÃ BÁN

STT	Mã CK	Ngày Mua	Giá Mua	Ngày Bán	Giá Bán	% Lãi/ Lỗ	Lý do
1	VNM	19/04/2017	143.40	05/06/2017	154.00	7.39%	Đạt kỳ vọng
2	MWG	04/05/2017	84.85	23/05/2017	94.25	11.08%	Đạt kỳ vọng
3	LSS	18/04/2017	12.20	04/05/2017	14.70	20.49%	Đạt kỳ vọng
4	AAA	08/02/2017	22.70	03/05/2017	27.00	18.94%	Đạt kỳ vọng
5	PHR	10/04/2017	27.40	17/04/2017	25.40	-7.30%	Cắt lỗ

Đơn vị:  
- Giá, tăng/giảm giá: nghìn đồng  
- P/E, P/B: lần

TOP 5 MÃ CK ĐƯỢC QUAN TÂM

Mã CK	Giá đóng cửa	Tăng/ Giảm Giá	% Tăng/ Giảm Giá	KL khớp	P/E	P/B
HPG	33.30	0.40	1.22%	5,624,250	5.59	1.89
ITA	4.94	0.32	6.93%	20,943,150	71.30	0.42
CVT	47.20	0.50	1.07%	415,200	5.84	2.12
HSG	32.95	0.25	0.76%	2,009,860	6.49	2.44
HBC	53.80	1.03	1.94%	1,704,240	6.91	2.54

TOP MÃ CK TRONG VN30 CÓ KL ĐỘT BIẾN

Mã CK	Giá đóng cửa	% Tăng/ Giảm giá	KL Khớp	% Tăng KL	P/E	P/B
ITA	4.94	6.93%	20,943,150	138%	71.30	0.42
VCB	39.35	1.29%	2,378,800	98%	19.43	2.79
FPT	47.90	2.57%	1,924,630	74%	12.01	2.49
HPG	33.30	1.22%	5,624,250	41%	5.59	1.89
PVD	13.85	-1.07%	3,239,670	39%	-39.19	0.41

TRỤ SỞ CHÍNH

306 Bà Triệu, Quận Hai Bà Trưng, Hà Nội  
Điện thoại: (+84) 4 3974 1771

CHI NHÁNH TP. HỒ CHÍ MINH

49 Tôn Thất Đạm, Quận 1, Tp. Hồ Chí Minh  
Điện thoại: (+84) 8 3820 9987

Đơn vị: nghìn đồng.

## TOP 10 MÃ CK TRÊN HSX NĐT NN GIAO DỊCH NHIỀU

MUA RÒNG				BÁN RÒNG		
STT	Mã CK	% Tăng/Giảm giá	Giá trị mua ròng	Mã CK	% Tăng/Giảm giá	Giá trị bán ròng
1	<b>VCB</b>	+1.29%	39,397,310	<b>PLX</b>	+3.20%	-16,771,410
2	<b>VNM</b>	+0.57%	35,579,100	<b>SSI</b>	+1.06%	-12,880,490
3	<b>HPG</b>	+1.22%	28,252,350	<b>STB</b>	0.00%	-5,642,680
4	<b>HCM</b>	+1.27%	16,931,000	<b>PPC</b>	-0.99%	-5,295,900
5	<b>KDC</b>	-0.42%	12,242,840	<b>HSG</b>	+0.76%	-4,981,490
6	<b>CTD</b>	+0.69%	11,389,970	<b>HAH</b>	+1.10%	-4,182,920
7	<b>BCG</b>	+1.40%	11,266,270	<b>NVL</b>	-0.73%	-3,355,450
8	<b>DPM</b>	+0.85%	9,607,080	<b>DRC</b>	-2.15%	-3,283,910
9	<b>SVC</b>	+6.26%	9,088,900	<b>GTN</b>	+0.29%	-3,221,810
10	<b>ROS</b>	+0.61%	6,637,660	<b>AAA</b>	+1.17%	-2,520,730

## TOP 10 MÃ CK TRÊN HNX NĐT NN GIAO DỊCH NHIỀU

MUA RÒNG				BÁN RÒNG		
STT	Mã CK	% Tăng/Giảm giá	Giá trị mua ròng	Mã CK	% Tăng/Giảm giá	Giá trị bán ròng
1	<b>PVS</b>	0.00%	1,781,250	<b>SHB</b>	+2.41%	-20,211,493
2	<b>DBC</b>	+2.11%	1,449,840	<b>NTP</b>	-0.46%	-2,973,690
3	<b>KVC</b>	+6.90%	1,348,200	<b>VND</b>	-0.43%	-2,084,560
4	<b>BVS</b>	+1.40%	599,780	<b>PVE</b>	+10.00%	-783,290
5	<b>NAG</b>	0.00%	254,290	<b>VCG</b>	+0.93%	-372,750
6	<b>HKB</b>	+9.52%	241,730	<b>VNR</b>	0.00%	-243,936
7	<b>MBS</b>	+9.71%	238,920	<b>PVB</b>	0.00%	-126,560
8	<b>PPP</b>	0.00%	197,960	<b>HUT</b>	+6.45%	-116,568
9	<b>TEG</b>	-1.09%	188,230	<b>HAD</b>	-4.88%	-89,640
10	<b>LHC</b>	-0.47%	144,900	<b>DCS</b>	0.00%	-81,880

**Người thực hiện**  
**Trưởng nhóm**

**Ngô Quốc Hưng**  
 hungnq@vietinbanksc.com.vn  
**Chuyên viên**

**Dương Thanh Hà Anh**  
 anhth@vietinbanksc.com.vn

**Vũ Lan Phương**  
 phuongvl@vietinbanksc.com.vn

**Đặng Đình Tú**  
 tudd@vietinbanksc.com.vn

**Nguyễn Thị Minh Nguyệt**  
 nguyentnm@vietinbanksc.com.vn

**Nguyễn Giang Nam**  
 namng@vietinbanksc.com.vn

**Nguyễn Việt Trung**  
 trungnv@vietinbanksc.com.vn

*Khuyến cáo: Báo cáo này và/hoặc bất kỳ nhận định, thông tin nào trong báo cáo này được thiết lập dựa trên các thông tin công bố công khai, mang tính hợp pháp mà Vietinbanksc coi là đáng tin cậy, và đánh giá với mức cân trọng tối đa có thể. Tuy nhiên, Vietinbanksc không đảm bảo tuyệt đối tính chính xác và đầy đủ của những thông tin trên. Vietinbanksc khuyến cáo các nhà đầu tư báo cáo này mang tính chất chủ quan của chuyên viên phân tích Vietinbanksc. Báo cáo này chỉ nhằm mục đích cung cấp thông tin cho các nhà đầu tư. Nhà đầu tư phải cân nhắc kỹ lưỡng việc sử dụng thông tin và phải có quyết định đầu tư dựa trên những ý kiến độc lập tùy theo tình trạng tài chính hay mục tiêu đầu tư cụ thể. Báo cáo này thuộc bản quyền của Vietinbanksc và không được phép sao chép và/hoặc xuất bản một phần hoặc toàn bộ nội dung báo cáo mà không có sự cho phép bằng văn bản của Vietinbanksc.*

*Mọi ý kiến đóng góp, đăng ký hoặc rút tên khỏi danh sách nhận bản tin, xin quý khách vui lòng liên hệ qua địa chỉ: [bantnn@vietinbanksc.com.vn](mailto:bantnn@vietinbanksc.com.vn) hoặc website: [vietinbanksc.com.vn](http://vietinbanksc.com.vn)*