

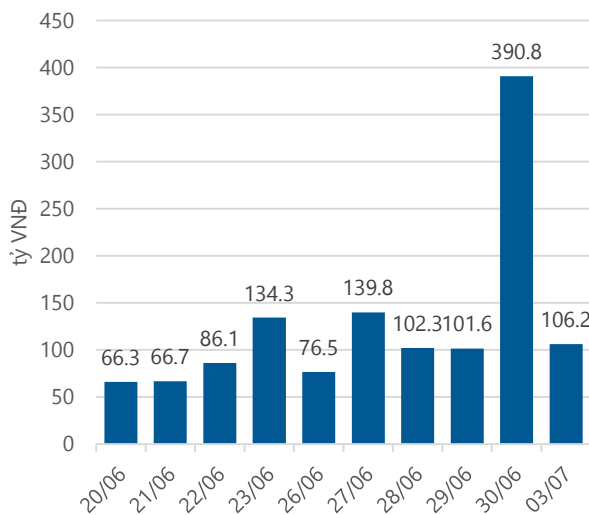
Thống kê thị trường

	VN-Index	HNX-Index
Điểm	778.88	100.33
%/ngày	+0.31	+1.20
%/30.12.2016	+17.15	+25.22
KLGD (đ.vị)	195,521,050	69,884,374
GTGD (tỷ VND)	3,726.71	784.39
Số mã tăng	130	119
Số mã giảm	142	77
Số mã không đổi	48	67

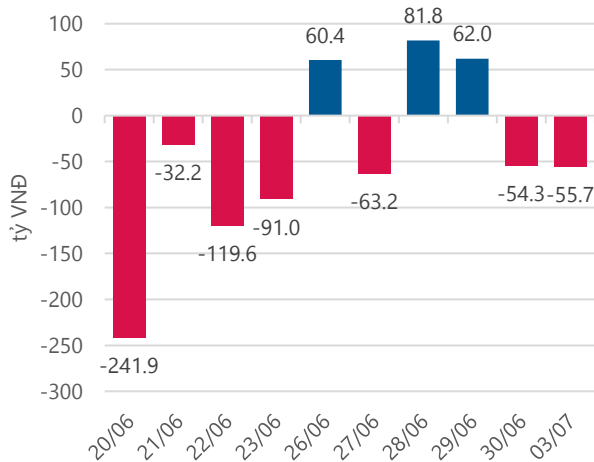
Chỉ số tài chính

	HOSE	HNX
P/B	4.06	1.77
P/E	16.75	12.26
Beta	1.00	0.92
ROE	21.08%	14.73%
ROA	11.22%	6.15%

Giao dịch nhà đầu tư nước ngoài



Giá trị đặt mua/bán ròng tự doanh



Nguồn: fiiipro.

Cảm nhận thị trường

GAS bứt phá và nhóm cổ phiếu ngân hàng chứng khoán khởi sắc, hai sàn đều tăng điểm phiên đầu tuần mới

Tóm tắt thị trường: Đóng cửa phiên giao dịch, chỉ số VN – Index tăng 2.41 điểm (+0.31%) lên 778.88 điểm; chỉ số HNX – Index tăng 1.19 điểm (+1.20%) lên 100.33 điểm.

GAS bứt phá và nhóm cổ phiếu ngân hàng chứng khoán khởi sắc, hai sàn đều tăng điểm phiên đầu tuần mới:

Phiên giao dịch ngày 03.07.2017, dù chao đảo một chút dưới áp lực chốt lời, VN – Index và HNX – Index vẫn cùng nhau kết phiên với sắc xanh. Trong đó, HNX – Index tăng điểm khá ấn tượng để cán mốc 100 điểm. Đóng góp lớn nhất cho kết phiên đẹp của chỉ số là hai cổ phiếu ngân hàng SHB và ACB – với tổng 0.5 điểm tăng cho HNX – Index. Ngoài ra, các cổ phiếu chứng khoán trên sàn HNX như SHS (7.7%), VND (4.6%) cũng tăng giá để hòa vào gam màu xanh của sàn. Không kém cạnh là các cổ phiếu cùng ngành trên HSX. HCM, SSI thu hút được dòng tiền khá mạnh và đều tăng giá khi chốt phiên. Đồng thời, cổ phiếu của ba ngân hàng lớn VCB, CTG, BID chứng tỏ được sức ảnh hưởng đáng kể đến VN – Index khi đóng góp vào chỉ số 1.66 điểm tăng. Mặc dù vậy, ấn tượng nhất phải kể đến nỗ lực tăng giá của GAS. Mức tăng giá tốt (2.23%) của cổ phiếu này đã giúp VN – Index tăng 1.05 điểm. Cùng với đó, ảnh hưởng khá cân bằng của các cổ phiếu vốn hóa lớn khác không làm chỉ số biến động nhiều. Phần còn lại của thị trường có gì đặc biệt? Theo tôi, sự trở dậy của các cổ phiếu tôn thép là một điểm nhấn đáng chú ý, nhóm này ngày hôm nay hút được dòng tiền tốt và cũng góp công khá nhiều vào sự sôi động của thị trường với điểm chung là mức tăng giá tốt của các đại diện tiêu biểu HPG, HSG, NKG. Giao dịch khá sôi động giúp thanh khoản phiên giao dịch đầu tuần được cải thiện. Theo đó, khối lượng khớp lệnh phiên giao dịch hôm nay đạt 183.1 triệu cổ phiếu (không tính giao dịch thỏa thuận), tăng 5.12% so với khối lượng khớp lệnh phiên giao dịch cuối tuần trước. Bên cạnh đó, ở giao dịch của nhóm nhà đầu tư nước ngoài, cán cân mua - bán vẫn thuộc về bên mua. Giá trị mua ròng phiên giao dịch này đạt 106.2 tỷ đồng. Thống kê đáng chú ý là các cổ phiếu có ảnh hưởng giúp VN – Index tăng điểm cũng đồng thời là những cổ phiếu được mua ròng nhiều nhất. GAS, BID, VCB hay HPG, HSG, NKG đều góp mặt trong Top 10. Trong đó, HPG (80.3 tỷ đồng), BID (29.5 tỷ đồng), VCB (21.7 tỷ đồng) đứng đầu về giá trị mua ròng.

Hai sàn đã có khởi đầu tuần mới khá thuận lợi với sự tăng điểm của hai chỉ số. Có thể thấy, vai trò của nhóm nhà đầu tư nước ngoài quan trọng thế nào, khi hoạt động mua bán liên tục tập trung vào các cổ phiếu vốn hóa lớn ảnh hưởng rất nhiều đến điểm số. Đến thời điểm này, giao dịch của nhóm này vẫn đang ảnh hưởng tích cực. Mặc dù vậy, cũng không thể phủ nhận và đánh giá thấp vai trò của nhóm nhà đầu tư trong nước, vẫn âm thầm tìm kiếm cơ hội và giải ngân vào các doanh nghiệp có kết quả kinh doanh tăng trưởng. Sự kết hợp này là không thể thiếu để nâng đỡ thị trường trong các phiên giao dịch tới. Sau ngày giao dịch đầu tuần, tôi chưa có thêm quyết định mới.

–“Nguyễn ViệtTrung – trungnv@vietinbanksc.com.vn”–

Danh mục khuyến nghị

Trong ngày 03.07.2017, chúng tôi không khuyến nghị mua/bán thêm cổ phiếu mới.

BẢNG THEO DÕI CỔ PHIẾU ĐÃ KHUYẾN NGHỊ MUA

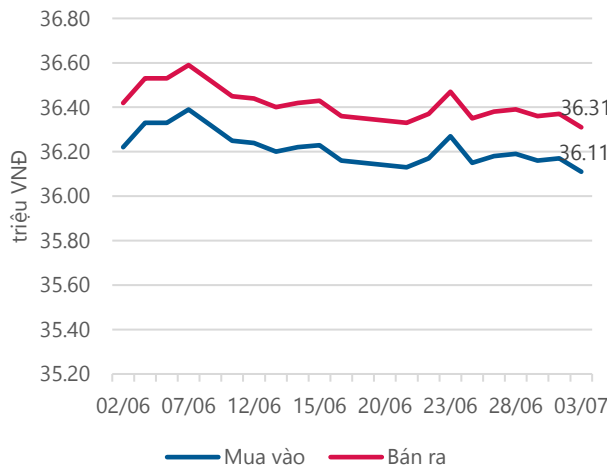
STT	Mã CK	Ngày mua	Giá mua	Giá hiện tại	% Lãi/lỗ	Trạng thái	Giá mục tiêu	Giá cắt lỗ
1	CAV	21/06/2017	58.00	56.80	-2.1%	Đã về	64.00	55.00
2	KDH	05/06/2017	28.80	27.85	-3.3%	Đã về	34.90	26.20
3	TRC	19/05/2017	29.20	28.70	-1.7%	Đã về	34.50	27.00
4	NKG	03/05/2017	29.60	34.55	16.7%	Đã về	40.20	29.60
5	PNJ	26/04/2017	86.90	103.50	19.1%	Đã về	120.00	86.90
6	CTD	10/04/2017	203.50	211.50	3.9%	Đã về	240.00	195.00

Giá dầu WTI Future



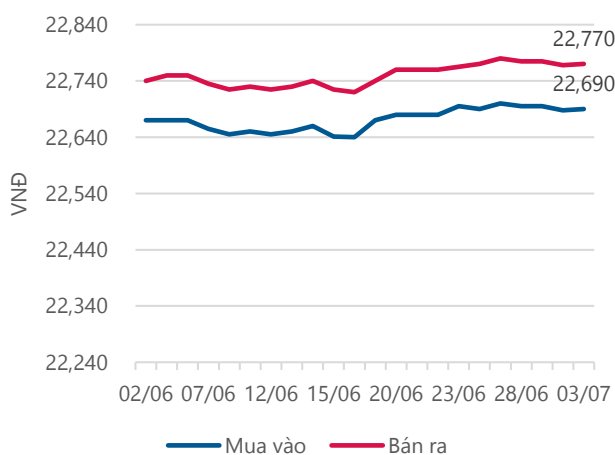
Nguồn: Bloomberg.

Giá vàng SJC



Nguồn: SJC.

Tỷ giá VND/USD



Nguồn: Vietinbank.

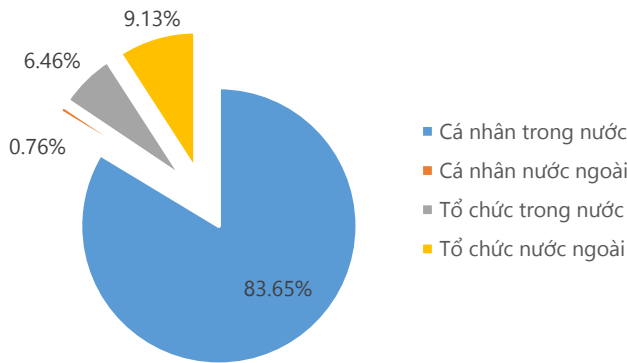
Update: 16h30, Hà Nội, VN.

Tin tức cập nhật

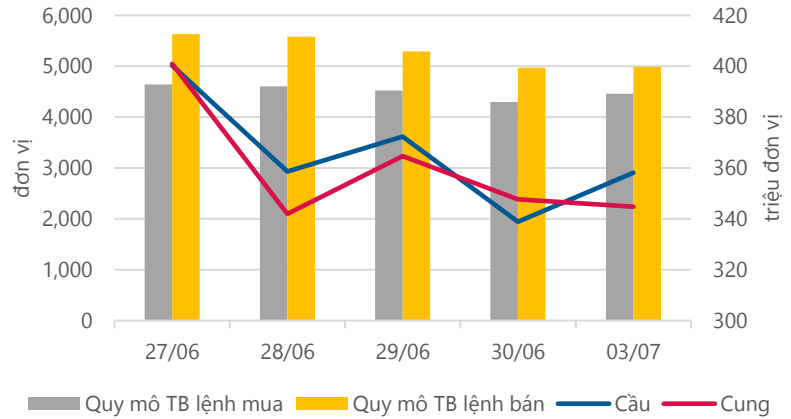
- Dự kiến, CTCP Hàng tiêu dùng Masan (MCH) sẽ phát hành gần 5 triệu cổ phiếu ESOP với tỷ lệ 0.96% cho người lao động trong công ty.** Giá phát hành 10,000 đồng/cp. Số cổ phiếu này sẽ không bị hạn chế chuyển nhượng. Số cổ phiếu lẻ và số cổ phiếu người lao động không mua hết được ủy quyền cho HĐQT quyết định tiếp tục phân phối cho đối tượng phát hành đã được lựa chọn cũng với giá 10,000 đồng/cổ phiếu. Hiện CP MCH giao dịch trên Upcom với mức giá xấp xỉ 59,000 đồng/cp. Giá trị cổ phiếu ESOP kể trên tính theo thị giá lên đến gần 300 tỷ đồng. Trong ĐHCĐ bất thường diễn ra vào ngày 23.06 vừa qua, MCH đặt ra mục tiêu tăng trưởng doanh thu 25%/năm trong giai đoạn 2018-2022 với biên LNST đạt 20-25%. Năm 2017, Masan Consumer đặt mục tiêu doanh thu thuần 14,500 – 15,300 tỷ đồng và LNST sau lợi ích cổ đông thiểu số đạt 2,550 – 2,810 tỷ đồng. Riêng quý I.2017 công ty vừa ghi nhận doanh thu thuần hợp nhất gần 2,000 tỷ đồng và lợi nhuận sau thuế là 155,6 tỷ đồng.
- Trung tâm Lưu ký Chứng khoán Việt Nam (VSD) thông báo ngày 11.07.2017 là ngày GDKHQ nhận cổ tức 2016 bằng tiền mặt với tỷ lệ thực hiện đến 93.25% của CTCP Viglacera Hạ Long (VHL). Thời gian thanh toán dự kiến 11.08.2017.
- ĐHCĐ bất thường diễn ra vào ngày 29.06 của CTCP Gang thép Thái Nguyên (TIS) đã thống nhất chấp thuận miễn nhiệm 3 thành viên HĐQT, 2 thành viên BKS và bầu thay thế cho nhiệm kỳ 2014-2019. Trong đó, có ông Nguyễn Văn Tuấn (Chủ tịch), đồng thời cũng chính là Chủ tịch HĐQT CTCP Thương mại Thái Hưng (đơn vị đang sở hữu hơn 20% vốn TIS) giữ chức Thành viên HĐQT nhiệm kỳ 2014-2019. Ngoài ra, TIS cũng đã điều chỉnh giảm VĐL từ 2,840 tỷ đồng xuống 1,840 tỷ đồng. Đại hội cũng thông qua chủ trương phát hành cổ phiếu tăng VĐL sau khi hoàn thành đầy đủ các thủ tục liên quan đến việc rút vốn của SCIC.

Thống kê thị trường

Tổng GTGD (mua + bán)



Cung cầu thị trường



Nguồn: fiiipro

TRACK RECORD NHỮNG CỔ PHIẾU ĐÃ BÁN

STT	Mã CK	Ngày Mua	Giá Mua	Ngày Bán	Giá Bán	% Lãi/ Lỗ	Lý do
1	VNM	19/04/2017	143.40	05/06/2017	154.00	7.39%	Đạt kỳ vọng
2	MWG	04/05/2017	84.85	23/05/2017	94.25	11.08%	Đạt kỳ vọng
3	LSS	18/04/2017	12.20	04/05/2017	14.70	20.49%	Đạt kỳ vọng
4	AAA	08/02/2017	22.70	03/05/2017	27.00	18.94%	Đạt kỳ vọng
5	PHR	10/04/2017	27.40	17/04/2017	25.40	-7.30%	Cắt lỗ

Đơn vị:
- Giá, tăng/giảm giá: nghìn đồng
- P/E, P/B: lần

TOP 5 MÃ CK ĐƯỢC QUAN TÂM

Mã CK	Giá đóng cửa	Tăng/ Giảm Giá	% Tăng/ Giảm Giá	KL khớp	P/E	P/B
HPG	33.00	1.00	3.13%	7,979,110	5.43	1.84
CVT	47.20	0.60	1.29%	424,600	5.84	2.12
SHB	8.00	0.40	5.26%	26,467,300	8.49	0.79
SSI	27.95	0.30	1.08%	5,285,670	13.34	1.62
FLC	7.19	0.02	0.28%	5,846,760	4.20	0.50

TOP MÃ CK TRONG VN30 CÓ KL ĐỘT BIẾN

Mã CK	Giá đóng cửa	% Tăng/ Giảm giá	KL Khớp	% Tăng KL	P/E	P/B
HPG	33.00	3.13%	7,979,110	122%	5.43	1.84
HSG	33.15	2.31%	4,489,700	99%	6.43	2.42
CTG	20.65	1.98%	2,640,680	67%	10.90	1.30
BVH	58.10	1.04%	388,500	50%	29.88	2.92
DHG	122.00	-1.85%	516,590	49%	22.20	3.57

TRỤ SỞ CHÍNH

306 Bà Triệu, Quận Hai Bà Trưng, Hà Nội
Điện thoại: (+84) 4 3974 1771

CHI NHÁNH TP. HỒ CHÍ MINH

49 Tôn Thất Đạm, Quận 1, Tp. Hồ Chí Minh
Điện thoại: (+84) 8 3820 9987

Đơn vị: nghìn đồng.

TOP 10 MÃ CK TRÊN HSX NĐT NN GIAO DỊCH NHIỀU

MUA RÒNG				BÁN RÒNG		
STT	Mã CK	% Tăng/Giảm giá	Giá trị mua ròng	Mã CK	% Tăng/Giảm giá	Giá trị bán ròng
1	HPG	+3.12%	80,275,770	DHG	-1.85%	-23,699,480
2	BID	+1.47%	29,465,220	SSI	+1.08%	-20,540,720
3	VCB	+1.04%	21,710,210	VNM	-0.38%	-18,452,540
4	KDC	0.00%	15,696,810	VJC	-0.48%	-16,414,910
5	GAS	+2.23%	15,196,100	VIC	-0.94%	-10,260,730
6	DPM	+1.06%	10,627,150	AAA	-1.01%	-7,631,160
7	ROS	+0.56%	9,938,510	MSN	-1.19%	-7,575,680
8	PLX	-0.14%	9,452,420	BVH	+1.04%	-5,292,700
9	NKG	+4.38%	6,903,840	BMP	-1.11%	-3,743,380
10	HSG	+2.31%	6,883,990	TDH	-0.30%	-3,371,030

TOP 10 MÃ CK TRÊN HNX NĐT NN GIAO DỊCH NHIỀU

MUA RÒNG				BÁN RÒNG		
STT	Mã CK	% Tăng/Giảm giá	Giá trị mua ròng	Mã CK	% Tăng/Giảm giá	Giá trị bán ròng
1	HBE	0.00%	1,271,600	SHB	+5.26%	-14,462,570
2	DBC	+1.76%	1,147,100	CEO	+0.87%	-1,479,880
3	TEG	+9.64%	981,260	HOM	-7.14%	-1,250,740
4	BVS	+1.52%	591,170	VCG	-1.40%	-873,400
5	TV2	+2.53%	463,890	VHL	+9.09%	-800,290
6	INN	+2.01%	347,580	SDT	0.00%	-405,772
7	VGC	-0.51%	197,000	HAT	0.00%	-158,900
8	PVS	+1.19%	187,690	KTS	0.00%	-153,450
9	TKU	0.00%	153,360	NET	-2.69%	-151,290
10	HTC	-0.66%	137,250	VND	+4.63%	-146,710

Người thực hiện
Trưởng nhóm

Ngô Quốc Hưng
 hungnq@vietinbanksc.com.vn
Chuyên viên

Dương Thanh Hà Anh
 anhth@vietinbanksc.com.vn

Vũ Lan Phương
 phuongvl@vietinbanksc.com.vn

Đặng Đình Tú
 tudd@vietinbanksc.com.vn

Nguyễn Thị Minh Nguyệt
 nguyentnm@vietinbanksc.com.vn

Nguyễn Giang Nam
 namng@vietinbanksc.com.vn

Nguyễn Việt Trung
 trungnv@vietinbanksc.com.vn

Khuyến cáo: Báo cáo này và/hoặc bất kỳ nhận định, thông tin nào trong báo cáo này được thiết lập dựa trên các thông tin công bố công khai, mang tính hợp pháp mà Vietinbanksc coi là đáng tin cậy, và đánh giá với mức cần trọng tối đa có thể. Tuy nhiên, Vietinbanksc không đảm bảo tuyệt đối tính chính xác và đầy đủ của những thông tin trên. Vietinbanksc khuyến cáo các nhà đầu tư báo cáo này mang tính chất chủ quan của chuyên viên phân tích Vietinbanksc. Báo cáo này chỉ nhằm mục đích cung cấp thông tin cho các nhà đầu tư. Nhà đầu tư phải cân nhắc kỹ lưỡng việc sử dụng thông tin và phải có quyết định đầu tư dựa trên những ý kiến độc lập tùy theo tình trạng tài chính hay mục tiêu đầu tư cụ thể. Báo cáo này thuộc bản quyền của Vietinbanksc và không được phép sao chép và/hoặc xuất bản một phần hoặc toàn bộ nội dung báo cáo mà không có sự cho phép bằng văn bản của Vietinbanksc.

Mọi ý kiến đóng góp, đăng ký hoặc rút tên khỏi danh sách nhận bản tin, xin quý khách vui lòng liên hệ qua địa chỉ: bantnn@vietinbanksc.com.vn hoặc website: vietinbanksc.com.vn