

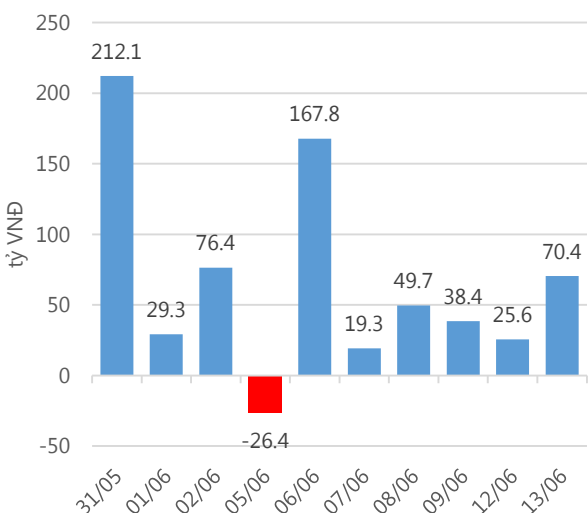
Thống kê thị trường

	VN-Index	HNX-Index
Điểm	756.89	97.31
%/ngày	+0.77	+0.49
%/30.12.2016	+13.84	+21.46
KLGD (đ.vị)	204,171,827	70,927,276
GTGD (tỷ VND)	4,747.45	648.18
Số mã tăng	134	106
Số mã giảm	129	91
Số mã không đổi	50	60

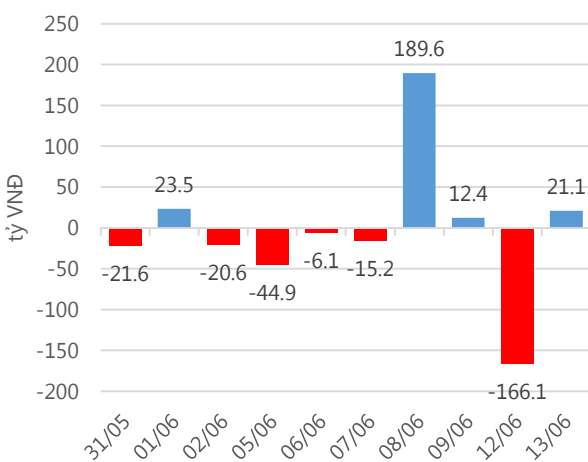
Chỉ số tài chính

	HOSE	HNX
P/B	4.05	1.67
P/E	16.19	11.77
Beta	1.00	0.89
ROE	20.83%	14.57%
ROA	11.09%	6.08%

Giao dịch nhà đầu tư nước ngoài



Giá trị đặt mua/bán ròng tự doanh



Nguồn: fiiipro.

Cảm nhận thị trường

Cổ phiếu vốn hóa lớn đồng thuận tăng, VN – Index bứt phá ngoạn mục

Tóm tắt thị trường: Đóng cửa phiên giao dịch, chỉ số VN-Index tăng 5.80 điểm (+0.77%) lên 756.89 điểm; chỉ số HNX-Index tăng 0.48 điểm (+0.49%) lên 97.31 điểm.

Cổ phiếu vốn hóa lớn đồng thuận tăng, VN-Index bứt phá ngoạn mục. Tiếp đà tăng của ngày giao dịch trước đó, thị trường còn giao dịch sôi động hơn trong ngày 13.06.2017 để VN-Index có phiên tăng điểm thứ 2 liên tiếp. ROS không còn cô đơn trong vai trò gánh vác chỉ số mà đã nhận được sự chung sức từ các cổ phiếu vốn hóa lớn khác giúp VN-Index có phiên bứt phá ngoạn mục. Tuy nhiên, VN-Index cũng phải gặp thử thách khi thị trường chùng xuống vào thời gian giao dịch buổi chiều và tưởng chừng như VN-Index sẽ không thể tăng mạnh. Mặc dù vậy, lực cầu mạnh mẽ hơn vào cuối phiên, trong đó tập trung vào các cổ phiếu trụ giúp cho chỉ số này không những tăng mạnh mà còn chốt ngày ở mức điểm cao nhất. Đóng góp lớn nhất vào sự tăng điểm này của VN-Index ngoài ROS – góp vào VN-Index 1.40 điểm tăng, còn có sự tăng giá ấn tượng của nhóm cổ phiếu ngân hàng với BID, CTG, VCB đều chốt phiên tăng giá cùng với GAS, VIC kết thúc ngày giao dịch với màu xanh đã tạo nên sắc xanh của VN-Index. Thành quả của sự chung sức từ 5 cổ phiếu trên là 2.55 điểm tăng cho VN-Index. Ở chiều ngược lại, các cổ phiếu VNM, MWG, MSN,... khép lại ngày giao dịch với mức giảm giá nhẹ không ảnh hưởng nhiều đến chỉ số. Phần còn lại của thị trường thì sao? Theo quan sát của tôi, điểm sáng đến từ nhóm cổ phiếu chứng khoán, nhóm này thu hút được dòng tiền mạnh trên cả 2 sàn HOSE và HNX, trong đó nổi bật với mức tăng giá khá tốt của HCM, SSI (HOSE) và VND, SHS (HNX).

Khối lượng giao dịch trên HOSE đạt 200.1 triệu cổ phiếu, tuy nhiên trong đó đã có đến 38.7 triệu là giao dịch thỏa thuận. Nhiều giao dịch thỏa thuận lớn được thực hiện xoay quanh VIC, NVL, STB,... đã góp thêm sự đa dạng cho phiên tăng điểm này của VN-Index. Tuy vậy, các con số trên cũng cho thấy khối lượng giao dịch trên HOSE nếu không tính giao dịch thỏa thuận là 161.4 triệu cổ phiếu, giảm 4.31% so với phiên giao dịch trước đó. Ở thống kê đáng chú ý khác, nhóm nhà đầu tư nước ngoài mua ròng 70.4 tỷ đồng trên HOSE, với việc mua ròng mạnh ROS (21 tỷ đồng), STB (15.1 tỷ đồng), GAS (13.9 tỷ đồng),...

VN-Index đã có phiên tăng điểm ngoạn mục với sự đồng thuận đến từ nhóm cổ phiếu vốn hóa lớn. Phiên tăng điểm này cũng tạm thời xóa đi nỗi lo về sự linh xình của thị trường. Có chút âu lo khi thanh khoản trong các ngày giao dịch gần đây sụt giảm, tuy nhiên có thể thấy dòng tiền vẫn âm thầm vào thị trường, đặc biệt là thời điểm cuối các phiên giao dịch. Điều quan trọng là VN-Index vẫn cho thấy cơ sở để tăng tiếp khi các cổ phiếu vốn hóa lớn thể hiện được vai trò đúng lúc. Hơn hết, còn là sự lựa chọn cổ phiếu để đồng hành trong thời gian tới bởi sự phân hóa dòng tiền vẫn hiển hiện. Về phần mình, tôi vẫn hướng đến thị trường để tìm kiếm cơ hội đầu tư mới ngoài danh mục hiện tại.

–“**Nguyễn Việt Trung** – trungnv@vietinbanksc.com.vn”–

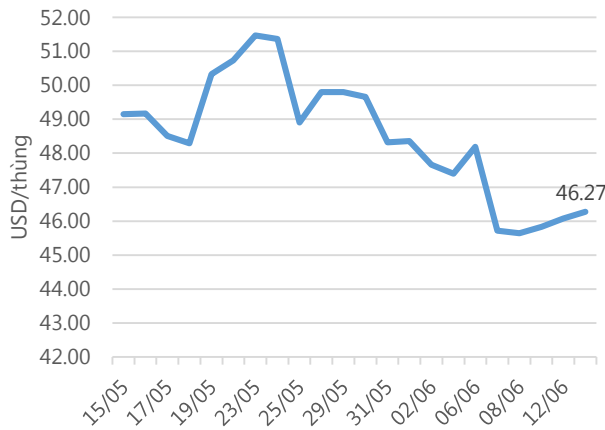
Danh mục khuyến nghị

Trong ngày 13.06.2017, chúng tôi không khuyến nghị mua bán thêm cổ phiếu mới.

BẢNG THEO DÕI CỔ PHIẾU ĐÃ KHUYẾN NGHỊ MUA

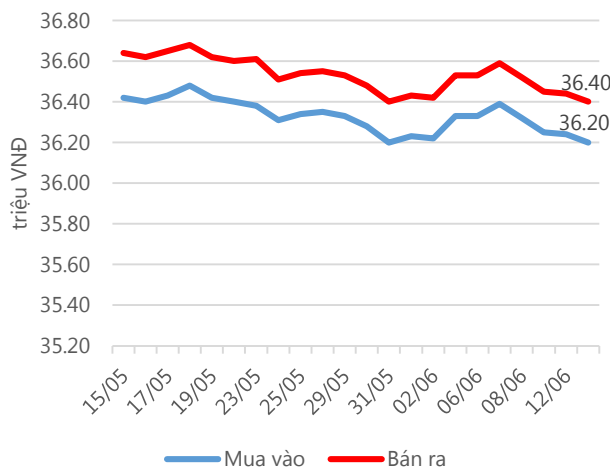
STT	Mã CK	Ngày mua	Giá mua	Giá hiện tại	% Lãi/lỗ	Trạng thái	Giá mục tiêu	Giá cắt lỗ
1	KDH	05/06/2017	28.80	28.00	-2.8%	Đã về	34.90	26.20
2	TRC	19/05/2017	30.70	29.90	-2.6%	Đã về	36.00	28.50
3	NKG	03/05/2017	29.60	32.50	9.8%	Đã về	40.20	29.60
4	PNJ	26/04/2017	86.90	95.80	10.2%	Đã về	120.00	86.90
5	CTD	10/04/2017	203.50	210.30	3.3%	Đã về	240.00	195.00

Giá dầu WTI Future



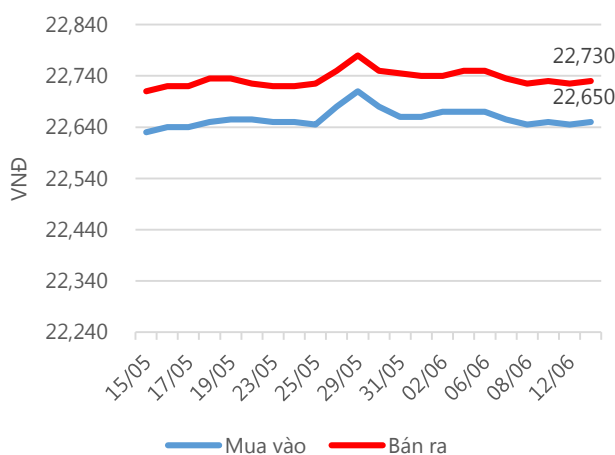
Nguồn: Bloomberg.

Giá vàng SJC



Nguồn: SJC.

Tỷ giá VND/USD



Nguồn: Vietinbank.

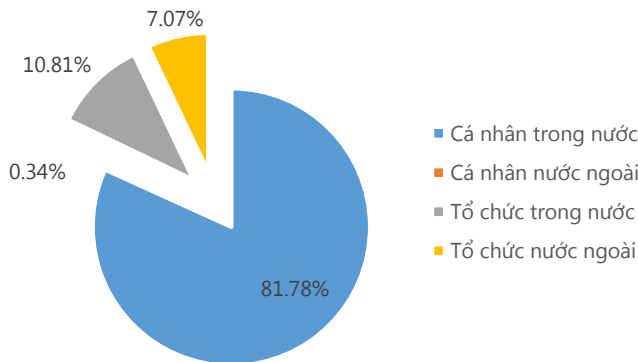
Update: 16h30, Hà Nội, VN.

Tin tức cập nhật

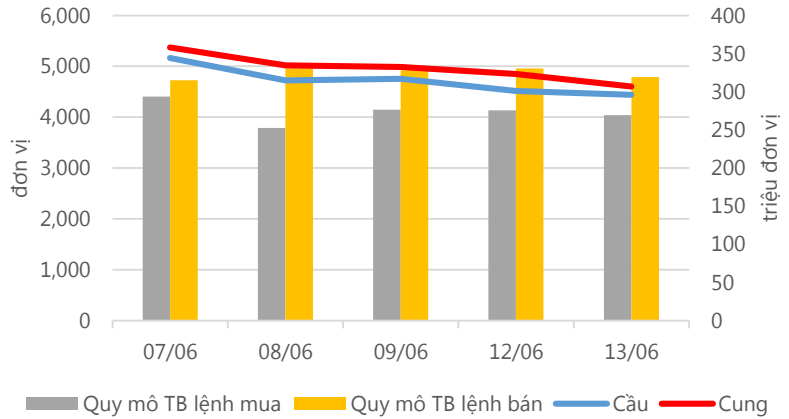
- Trong phiên đầu tuần ngày hôm qua, vàng thế giới đã có phiên thứ 4 giảm giá liên tiếp trước thềm cuộc họp của Fed vào ngày mai. Hiện thị trường đang kỳ vọng Fed sẽ nâng lãi suất 1 – 1.25%, qua đó hỗ trợ đồng USD. Được biết, lãi suất tăng cao thường tác động tiêu cực đến vàng, vì kim loại quý không đem lại lợi suất. Bên cạnh đó, chỉ số đồng USD (ICE U.S. Dollar Index) – thước đo diễn biến của đồng USD so với 6 đồng tiền chủ chốt khác – gần như đi ngang trong ngày thứ Hai sau khi leo dốc hồi tuần trước. Đà tăng của đồng USD có thể tạo ra rào cản cho vàng, vốn được neo giá theo đồng bạc xanh.
- CTCP Cao su Bà Rịa vừa được SGDCK Hà Nội quyết định chấp thuận giao dịch 112.5 triệu cổ phiếu trên UpCOM với mã BRR. Giá tham chiếu trong ngày giao dịch đầu tiên 12,700 đồng/cp. Cao su Bà Rịa có VĐL 1,125 tỷ đồng, tương ứng 112.5 triệu cp đăng ký giao dịch, trong đó còn 133,400 cp đang trong diện bị hạn chế giao dịch. Cao su Bà Rịa tiền thân là doanh nghiệp Nhà nước. Tháng 05.2016, công ty chính thức hoạt động theo mô hình công ty cổ phần với VĐL 1,125 tỷ đồng. Từ đó đến nay công ty chưa tiến hành tăng VĐL. Cơ cấu cổ đông của BRR cũng rất cô đặc. Tập đoàn Công nghiệp cao su Việt Nam hiện sở hữu 97.47% vốn điều lệ của BRR. Phần còn lại thuộc sở hữu của 1,287 cổ đông khác.
- CTCP VNG sẽ trình kế hoạch kinh doanh 2017 lên ĐHĐCĐ thường niên năm 2017 diễn ra vào ngày 22.06 tới đây. Cụ thể VNG đặt mục tiêu doanh thu và LNTT 2017 dự kiến lần lượt khoảng 3,960 tỷ và 908 tỷ đồng. Năm 2016, VNG đạt DTT hơn 3,023 tỷ đồng, tăng 45% so với năm 2015. LNST đạt 543.5 tỷ đồng, vượt 92% kế hoạch. VNG tiếp tục trình cổ đông kế hoạch không chia cổ tức năm nay với lý do công ty có nhu cầu tái đầu tư vào các sản phẩm chiến lược, cần nguồn vốn lớn. Hiện VNG đang có VĐL 330.9 tỷ đồng, trong đó, 44.64% cổ phần đang thuộc về nhà đầu tư nước ngoài.

Thống kê thị trường

Tổng GTGD (mua + bán)



Cung cầu thị trường



Nguồn: fvnpro

TRACK RECORD NHỮNG CỔ PHIẾU ĐÃ BÁN

STT	Mã CK	Ngày Mua	Giá Mua	Ngày Bán	Giá Bán	% Lãi/ Lỗ	Lý do
1	VNM	19/04/2017	143.40	05/06/2017	154.00	7.39%	Đạt kỳ vọng
2	MWG	04/05/2017	84.85	23/05/2017	94.25	11.08%	Đạt kỳ vọng
3	LSS	18/04/2017	12.20	04/05/2017	14.70	20.49%	Đạt kỳ vọng
4	AAA	08/02/2017	22.70	03/05/2017	27.00	18.94%	Đạt kỳ vọng
5	PHR	10/04/2017	27.40	17/04/2017	25.40	-7.30%	Cắt lỗ

Đơn vị:
 - Giá, tăng/giảm giá: nghìn đồng
 - P/E, P/B: lần

TOP 5 MÃ CK ĐƯỢC QUAN TÂM

Mã CK	Giá đóng cửa	Tăng/ Giảm Giá	% Tăng/ Giảm Giá	KL khớp	P/E	P/B
FPT	45.35	0.65	1.45%	1,573,850	11.50	2.38
HPG	31.40	0.50	1.62%	3,739,790	5.20	1.22
ROS	120.50	7.80	6.92%	4,825,990	120.64	10.32
HSG	31.55	0.45	1.45%	2,083,700	6.17	2.32
VIC	43.00	0.65	1.53%	953,070	66.11	4.26

TOP 5 MÃ CK TRONG VN30 CÓ KL ĐỘT BIẾN

Mã CK	Giá đóng cửa	% Tăng/ Giảm giá	KL Khớp	% Tăng KL	P/E	P/B
DPM	23.10	2.21%	3,010,770	244%	9.37	1.07
BMP	107.50	6.30%	374,610	131%	15.95	3.49
MSN	43.05	-0.58%	599,300	85%	17.67	3.18
FPT	45.35	1.45%	1,573,850	53%	11.50	2.38
VIC	43.00	1.53%	953,070	48%	66.11	4.26

TRỤ SỞ CHÍNH

306 Bà Triệu, Quận Hai Bà Trưng, Hà Nội
 Điện thoại: (84.4) 39 746900

CHI NHÁNH TP. HỒ CHÍ MINH

49 Tôn Thất Đạm, Quận 1, Tp. Hồ Chí Minh
 Điện thoại: (84.8) 38 209987

Đơn vị: nghìn đồng.

TOP 10 MÃ CK TRÊN HSX NĐT NN GIAO DỊCH NHIỀU

MUA RÒNG				BÁN RÒNG		
STT	Mã CK	% Tăng/Giảm giá	Giá trị mua ròng	Mã CK	% Tăng/Giảm giá	Giá trị bán ròng
1	ROS	+6.92%	21,045,850	KDC	-2.15%	-9,244,830
2	STB	+0.72%	15,128,420	AAA	+1.95%	-8,751,470
3	GAS	+1.81%	13,967,990	MSN	-0.58%	-8,468,220
4	VIC	+1.53%	13,388,930	HT1	+2.25%	-7,195,970
5	DRC	+3.53%	11,594,390	BHS	-0.48%	-6,754,950
6	SSI	+1.14%	11,335,710	BMP	-41.58%	-6,394,210
7	HPG	+1.62%	10,281,900	GTN	-2.72%	-5,372,170
8	DXG	-2.59%	7,098,800	TDH	+3.14%	-5,263,020
9	VCB	+0.52%	6,297,550	DPM	+2.21%	-5,135,460
10	BCG	+4.43%	5,147,610	VNM	-0.26%	-4,450,840

TOP 10 MÃ CK TRÊN HNX NĐT NN GIAO DỊCH NHIỀU

MUA RÒNG				BÁN RÒNG		
STT	Mã CK	% Tăng/Giảm giá	Giá trị mua ròng	Mã CK	% Tăng/Giảm giá	Giá trị bán ròng
1	HUT	-0.81%	4,222,700	VND	+1.42%	-2,987,890
2	VGC	0.00%	3,404,280	NTP	0.00%	-2,009,620
3	SHB	+1.41%	1,341,190	DHT	-0.81%	-339,770
4	INN	+0.81%	1,060,240	IVS	-1.00%	-218,790
5	VCG	0.00%	920,000	MAS	-1.03%	-161,568
6	PGS	0.00%	678,180	TV2	-2.29%	-153,020
7	IDV	-0.41%	614,620	PLC	+0.67%	-138,365
8	TTT	-3.20%	518,000	DNP	+6.79%	-62,730
9	BVS	+1.10%	486,530	NDX	0.00%	-62,500
10	BCC	+1.37%	444,000	SHN	0.00%	-51,000

Người thực hiện**Trưởng nhóm****Ngô Quốc Hưng**

hungnq@vietinbanksc.com.vn

Chuyên viên**Dương Thanh Hà Anh**

anhdth@vietinbanksc.com.vn

Vũ Lan Phương

phuongvl@vietinbanksc.com.vn

Đặng Đình Tú

tudd@vietinbanksc.com.vn

Nguyễn Thị Minh Nguyệt

nguyetnm@vietinbanksc.com.vn

Nguyễn Giang Nam

namng@vietinbanksc.com.vn

Nguyễn Việt Trung

trungnv@vietinbanksc.com.vn

Khuyến cáo: Báo cáo này và/hoặc bất kỳ nhận định, thông tin nào trong báo cáo này được thiết lập dựa trên các thông tin công bố công khai, mang tính hợp pháp mà Vietinbanksc coi là đáng tin cậy, và đánh giá với mức cân trọng tối đa có thể. Tuy nhiên, Vietinbanksc không đảm bảo tuyệt đối tính chính xác và đầy đủ của những thông tin trên. Vietinbanksc khuyến cáo các nhà đầu tư báo cáo này mang tính chất chủ quan của chuyên viên phân tích Vietinbanksc. Báo cáo này chỉ nhằm mục đích cung cấp thông tin cho các nhà đầu tư. Nhà đầu tư phải cân nhắc kỹ lưỡng việc sử dụng thông tin và phải có quyết định đầu tư dựa trên những ý kiến độc lập tùy theo tình trạng tài chính hay mục tiêu đầu tư cụ thể. Báo cáo này thuộc bản quyền của Vietinbanksc và không được phép sao chép và/hoặc xuất bản một phần hoặc toàn bộ nội dung báo cáo mà không có sự cho phép bằng văn bản của Vietinbanksc.

Mọi ý kiến đóng góp, đăng ký hoặc rút tên khỏi danh sách nhận bản tin, xin quý khách vui lòng liên hệ qua địa chỉ: bantinn@vietinbanksc.com.vn hoặc website: vietinbanksc.com.vn