

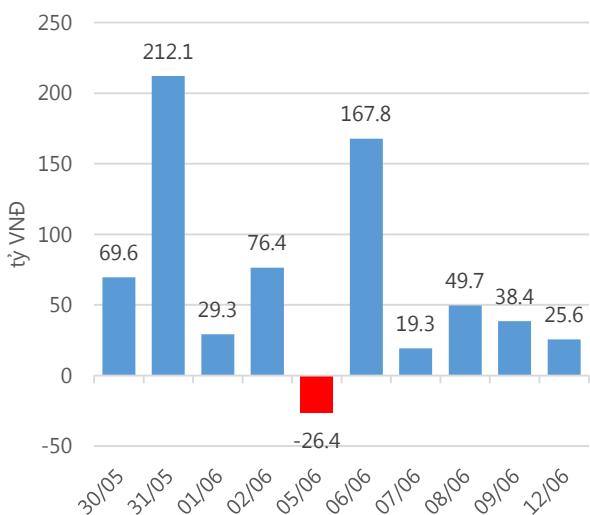
**Thống kê thị trường**

	VN-Index	HNX-Index
Điểm	751.09	96.83
%/ngày	+0.18	-0.54
%/30.12.2016	+12.97	+20.86
KLGD (đ.vị)	184,321,765	55,854,706
GTGD (tỷ VND)	3,726.85	576.12
Số mã tăng	114	92
Số mã giảm	153	103
Số mã không đổi	38	72

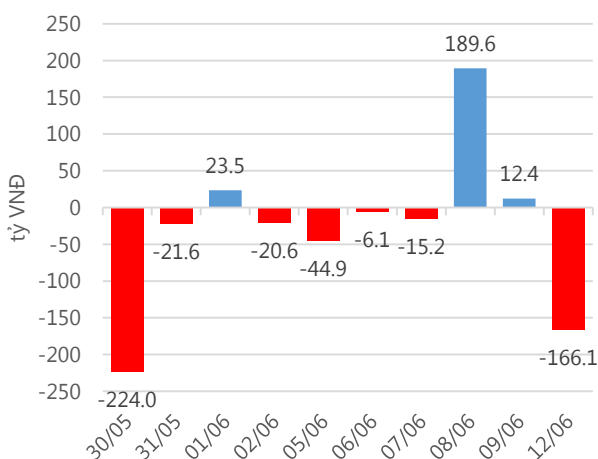
**Chỉ số tài chính**

	HOSE	HNX
P/B	4.02	1.66
P/E	16.06	11.72
Beta	0.97	0.85
ROE	20.88%	14.57%
ROA	11.13%	6.09%

**Giao dịch nhà đầu tư nước ngoài**



**Giá trị đặt mua/bán ròng tự doanh**



Nguồn: finpro.

**Cảm nhận thị trường**

**Giao dịch linh xình, VN-Index khởi đầu tuần mới với sắc xanh nhẹ**

**Tóm tắt thị trường:** Đóng cửa phiên giao dịch, chỉ số VN-Index tăng 1.37 điểm (+0.18%) lên 751.09 điểm; chỉ số HNX-Index giảm 0.53 điểm (-0.54%), xuống 96.83 điểm.

**Giao dịch linh xình, VN-Index khởi đầu tuần mới với sắc xanh nhẹ.** Thị trường đã tạm thoát khỏi sắc đỏ sau phiên giao dịch đầu tuần mới 12.06.2017. Sự linh xình vẫn còn đó dù áp lực bán đầu phiên là không nhiều khi kết thúc phiên ATO xác định giá mở cửa, chỉ số VN-Index tăng 1.61 điểm. Sau đó là khoảng thời gian giao dịch khá hững hờ, đến giữa phiên giao dịch chỉ số VN-Index được đẩy lên mức cao nhất ở 753.41 điểm. Mặc dù vậy sự tăng điểm này không đến từ sự đồng thuận của toàn thị trường mà chủ yếu do một số cổ phiếu có ảnh hưởng lớn đến VN-Index tạo nên. Khi mà sự lan tỏa không tạo được hiệu ứng đủ lớn, VN-Index đã không thể duy trì được đà tăng mạnh của mình, thậm chí VN-Index có nguy cơ giảm vào thời điểm thị trường đi vào thời gian giao dịch cuối trong ngày. Mặc dù vậy, vẫn có lực mua khá tốt cuối phiên để chỉ số kết phiên tăng điểm nhẹ. ROS lại được nhắc đến với thông tin muợn ra cuối giờ chiều tuần trước được quỹ VNM ETF thêm mới và mua vào 4.14 triệu cổ phiếu, thông tin này tạo hiệu ứng tích cực để dòng tiền tìm đến và đưa cổ phiếu này lên mức giá trần 112,700 đồng/cổ phiếu ngay đầu giờ sáng. Đồng thời, cổ phiếu này cũng có đóng góp lớn nhất với 1.32 điểm tăng cho VN-Index. Mức đóng góp này đáng chú ý khá sát với mức tăng của VN-Index trong ngày. Điều này cũng đồng nghĩa, nếu loại trừ ảnh hưởng của ROS, đóng góp của các cổ phiếu làm VN-Index tăng điểm như GAS, SAB, PLX,... với các cổ phiếu làm VN-Index giảm điểm như VNM, HPG, BVH, MBB,... là cân bằng.

Giao dịch linh xình cũng góp phần tạo nên một phiên giao dịch với thanh khoản không cao. Cụ thể, khối lượng khớp lệnh trên HOSE ngày hôm nay tiếp tục giảm nhẹ so với phiên giao dịch trước đó, đạt 168.7 triệu cổ phiếu (không tính giao dịch thỏa thuận), tương ứng giảm 1.02%. và giảm 2.90% so với khớp lệnh trung bình phiên của tuần trước. Trong khi đó, nhóm nhà đầu tư nước ngoài vẫn giao dịch khá sôi động với việc tập trung mua ròng ROS (19.6 tỷ đồng), HPG (18.1 tỷ đồng), DRC (17.7 tỷ đồng)..., tuy nhiên động thái bán ròng mạnh HSG (41.5 tỷ đồng), AAA (18.6 tỷ đồng)...đã chỉ tạo nên con số mua ròng nhẹ 25.6 tỷ đồng trên HOSE khi khép lại ngày giao dịch

Như vậy trong 3 phiên giao dịch trở lại đây, VN-Index đã có 2 phiên giảm điểm và 1 phiên tăng điểm. Điều khá trùng hợp là cổ phiếu ROS cũng giảm giá 2 phiên và tăng giá tương ứng 1 phiên trong 3 phiên đó và gây nên độ "nhiều" với chỉ số VN-Index. Nếu loại trừ ảnh hưởng của ROS, có thể thấy sự linh xình của thị trường bởi VN-Index biến động không đáng kể. Sự linh xình này có thể còn tiếp diễn trước thời điểm 2 quỹ ETF hoàn thành cơ cấu danh mục vào cuối tuần với độ "nhiều" tăng dần không chỉ bởi ROS. Do đó, giữ nguyên danh mục hiện tại là lựa chọn của tôi hôm nay.

- "Nguyễn Việt Trung - [trungnv@vietinbanksc.com.vn](mailto:trungnv@vietinbanksc.com.vn)" -

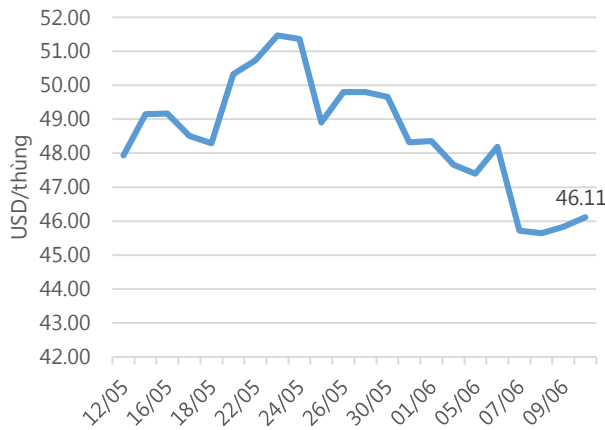
### Danh mục khuyến nghị

Trong ngày 12.06.2017, chúng tôi không khuyến nghị mua bán thêm cổ phiếu mới.

**BẢNG THEO DÕI CỔ PHIẾU ĐÃ KHUYẾN NGHỊ MUA**

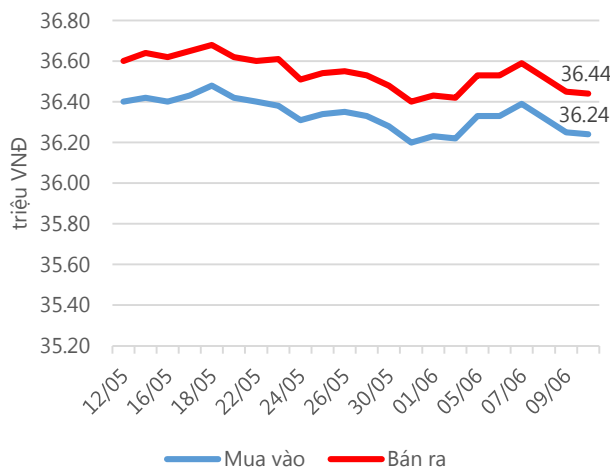
STT	Mã CK	Ngày mua	Giá mua	Giá hiện tại	% Lãi/lỗ	Trạng thái	Giá mục tiêu	Giá cắt lỗ
1	KDH	05/06/2017	28.80	28.35	-1.6%	Đã về	34.90	26.20
2	TRC	19/05/2017	30.70	29.30	-4.6%	Đã về	36.00	28.50
3	NKG	03/05/2017	29.60	31.80	7.4%	Đã về	40.20	29.60
4	PNJ	26/04/2017	86.90	96.50	11.0%	Đã về	120.00	86.90
5	CTD	10/04/2017	203.50	209.60	3.0%	Đã về	240.00	195.00

### Giá dầu WTI Future



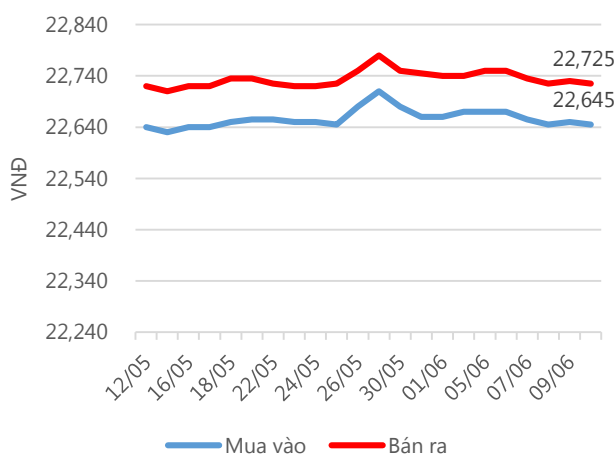
Nguồn: Bloomberg.

### Giá vàng SJC



Nguồn: SJC.

### Tỷ giá VND/USD



Nguồn: Vietinbank.

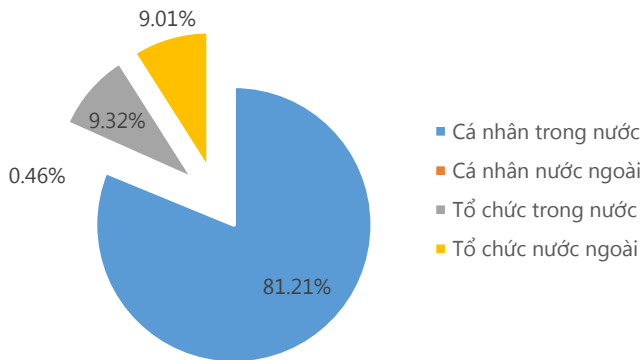
Update: 16h30, Hà Nội, VN.

### Tin tức cập nhật

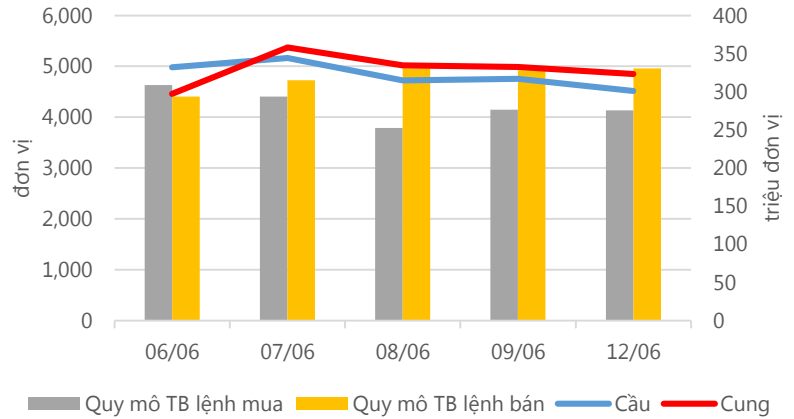
- Trong 5 tháng đầu năm, Việt Nam đã xuất khẩu 220,622 tấn cao su, tăng 10.3% so với cùng kỳ năm 2016.** Tính riêng tháng 5, Việt Nam đã xuất 30,640 tấn cao su sang Trung Quốc, tăng 16% so với cùng kỳ năm ngoái. Theo thông tin từ Tập đoàn Công nghiệp Cao su Việt Nam cho biết xuất khẩu cao su thiên nhiên sang thị trường Trung Quốc đang trong trạng thái cung vượt cầu. Nguyên nhân là do từ đầu quý II.2017, nhu cầu các mặt hàng nguyên liệu thô tại Trung Quốc cao đáng kể đã thu hút các nguồn cung cấp từ các nước Đông Nam Á, trong đó có Việt Nam. Tuy nhiên, từ ngày 4-11.05, lượng cao su tự nhiên của Việt Nam xuất khẩu sang thị trường Trung Quốc đã chủ động giảm xuống 20,000 tấn, so với 21,400 tấn đầu tháng.
- HĐQT CTCP Nhựa & Môi trường xanh An Phát (AAA) đã quyết định nâng kế hoạch lãi ròng năm 2017 lên 220 tỷ đồng, tăng 10% so với kế hoạch ban đầu.** Doanh thu cũng được điều chỉnh tăng khoảng 10%, lên mức 3,300 tỷ. Theo AAA, riêng trong tháng 05.2017, sản lượng hợp nhất của công ty tăng 10% so với tháng 4. Bên cạnh đó, sản lượng từ thị trường Nhật cũng tăng trưởng ổn định, đảm bảo kế hoạch đạt tỷ trọng 30-40% cơ cấu. Công ty cũng duy trì tốt hoạt động kiểm soát chi phí và chất lượng năng suất sản xuất nhằm hướng đến mục tiêu cả năm 2017 là 13,500 tấn túi/tháng.
- HĐQT CTCP Hóa chất Đức Giang Lào Cai (DGL) vừa thông qua lộ trình chào bán 3 triệu trái phiếu chuyển đổi cho cổ đông hiện hữu của DGL và cổ đông hiện hữu của CTCP Hóa chất Phân bón Lào Cai (LFC) và CTCP Hóa chất Bảo Thắng (BTC).** Trái phiếu có mệnh giá 100,000 đồng/trái phiếu tương ứng tổng giá trị phát hành 300 tỷ đồng. Đối với cổ đông hiện hữu của DGL, mỗi cổ phiếu sẽ tương ứng với 1 quyền mua trái phiếu. Đối với cổ đông của LFC và BTC, tỷ lệ hoán đổi lần lượt là 1:1 và 8:10.

**Thống kê thị trường**

**Tổng GTGD (mua + bán)**



**Cung cầu thị trường**



Nguồn: fiiipro

**TRACK RECORD NHỮNG CỔ PHIẾU ĐÃ BÁN**

STT	Mã CK	Ngày Mua	Giá Mua	Ngày Bán	Giá Bán	% Lãi/ Lỗ	Lý do
1	VNM	19/04/2017	143.40	05/06/2017	154.00	7.39%	Đạt kỳ vọng
2	MWG	04/05/2017	84.85	23/05/2017	94.25	11.08%	Đạt kỳ vọng
3	LSS	18/04/2017	12.20	04/05/2017	14.70	20.49%	Đạt kỳ vọng
4	AAA	08/02/2017	22.70	03/05/2017	27.00	18.94%	Đạt kỳ vọng
5	PHR	10/04/2017	27.40	17/04/2017	25.40	-7.30%	Cắt lỗ

Đơn vị:  
 - Giá, tăng/giảm giá: nghìn đồng  
 - P/E, P/B: lần

**TOP 5 MÃ CK ĐƯỢC QUAN TÂM**

Mã CK	Giá đóng cửa	Tăng/ Giảm Giá	% Tăng/ Giảm Giá	KL khớp	P/E	P/B
HSG	31.10	-0.90	-2.81%	5,443,760	6.34	2.39
ROS	112.70	7.30	6.93%	1,072,080	112.83	9.65
BHS	20.65	0.35	1.72%	10,826,170	10.39	1.27
CVT	41.50	0.00	0.00%	409,600	5.13	1.86
SSI	26.30	0.05	0.19%	3,962,400	12.66	1.54

**TOP 5 MÃ CK TRONG VN30 CÓ KL ĐỘT BIẾN**

Mã CK	Giá đóng cửa	% Tăng/ Giảm giá	KL Khớp	% Tăng KL	P/E	P/B
VIC	42.35	1.80%	1,150,090	89%	64.94	4.18
PVD	13.95	-4.45%	2,894,400	64%	0.00	0.43
BMP	184.00	0.00%	226,240	56%	15.95	3.49
DHG	124.50	-2.58%	356,720	37%	22.82	3.67
DPM	22.60	0.00%	1,132,440	36%	9.37	1.07

Đơn vị: nghìn đồng.

**TOP 10 MÃ CK TRÊN HSX NĐT NN GIAO DỊCH NHIỀU**

MUA RÒNG				BÁN RÒNG		
STT	Mã CK	% Tăng/Giảm giá	Giá trị mua ròng	Mã CK	% Tăng/Giảm giá	Giá trị bán ròng
1	<b>ROS</b>	+6.93%	19,641,560	<b>HSG</b>	-2.81%	-41,550,590
2	<b>HPG</b>	-1.75%	18,136,270	<b>AAA</b>	-4.06%	-18,698,410
3	<b>DRC</b>	+5.68%	17,797,400	<b>SSI</b>	+0.19%	-10,126,080
4	<b>VCB</b>	-0.13%	14,758,920	<b>BHS</b>	+1.72%	-8,120,740
5	<b>SAB</b>	+1.52%	8,030,580	<b>PLX</b>	+0.64%	-7,748,660
6	<b>BID</b>	+0.53%	6,377,500	<b>NT2</b>	-2.09%	-6,678,570
7	<b>VIC</b>	+1.80%	6,162,350	<b>BVH</b>	-1.04%	-6,422,370
8	<b>PAC</b>	+2.58%	5,686,420	<b>DHG</b>	-2.58%	-4,705,830
9	<b>HBC</b>	-0.82%	5,620,260	<b>TDH</b>	-1.24%	-4,143,890
10	<b>CTD</b>	+0.14%	4,954,090	<b>VNM</b>	-0.65%	-3,804,570

**TOP 10 MÃ CK TRÊN HNX NĐT NN GIAO DỊCH NHIỀU**

MUA RÒNG				BÁN RÒNG		
STT	Mã CK	% Tăng/Giảm giá	Giá trị mua ròng	Mã CK	% Tăng/Giảm giá	Giá trị bán ròng
1	<b>SHB</b>	-1.39%	4,386,240	<b>VIT</b>	-1.75%	-4,821,440
2	<b>HUT</b>	0.00%	3,042,020	<b>VND</b>	+1.92%	-1,660,380
3	<b>VGC</b>	-1.53%	2,774,160	<b>IVS</b>	0.00%	-1,247,060
4	<b>PGS</b>	+0.56%	1,366,930	<b>DBC</b>	-2.24%	-999,300
5	<b>APS</b>	+10.00%	1,203,060	<b>VKC</b>	-0.99%	-779,210
6	<b>API</b>	+2.86%	703,350	<b>KLF</b>	+3.85%	-642,720
7	<b>SIC</b>	+2.78%	576,920	<b>NET</b>	-0.34%	-322,150
8	<b>PVS</b>	0.00%	547,300	<b>TEG</b>	+5.06%	-321,720
9	<b>TNG</b>	-1.32%	511,680	<b>MAS</b>	-1.42%	-283,161
10	<b>PMC</b>	0.00%	506,700	<b>SDT</b>	-2.25%	-131,500

**Người thực hiện****Trưởng nhóm****Ngô Quốc Hưng**

hungnq@vietinbanksc.com.vn

**Chuyên viên****Đặng Đình Tú**

tudd@vietinbanksc.com.vn

**Nguyễn Thị Minh Nguyệt**

nguyetnm@vietinbanksc.com.vn

**Nguyễn Giang Nam**

namng@vietinbanksc.com.vn

**Nguyễn Việt Trung**

trungnv@vietinbanksc.com.vn

**Dương Thanh Hà Anh**

anhdth@vietinbanksc.com.vn

**Vũ Lan Phương**

phuongvl@vietinbanksc.com.vn

Khuyến cáo: Báo cáo này và/hoặc bất kỳ nhận định, thông tin nào trong báo cáo này được thiết lập dựa trên các thông tin công bố công khai, mang tính hợp pháp mà Vietinbanksc coi là đáng tin cậy, và đánh giá với mức cần trọng tối đa có thể. Tuy nhiên, Vietinbanksc không đảm bảo tuyệt đối tính chính xác và đầy đủ của những thông tin trên. Vietinbanksc khuyến cáo các nhà đầu tư báo cáo này mang tính chất chủ quan của chuyên viên phân tích Vietinbanksc. Báo cáo này chỉ nhằm mục đích cung cấp thông tin cho các nhà đầu tư. Nhà đầu tư phải cân nhắc kỹ lưỡng việc sử dụng thông tin và phải có quyết định đầu tư dựa trên những ý kiến độc lập tùy theo tình trạng tài chính hay mục tiêu đầu tư cụ thể. Báo cáo này thuộc bản quyền của Vietinbanksc và không được phép sao chép và/hoặc xuất bản một phần hoặc toàn bộ nội dung báo cáo mà không có sự cho phép bằng văn bản của Vietinbanksc.

Mọi ý kiến đóng góp, đăng ký hoặc rút tên khỏi danh sách nhận bản tin, xin quý khách vui lòng liên hệ qua địa chỉ: [bantnn@vietinbanksc.com.vn](mailto:bantnn@vietinbanksc.com.vn) hoặc website: [vietinbanksc.com.vn](http://vietinbanksc.com.vn)