

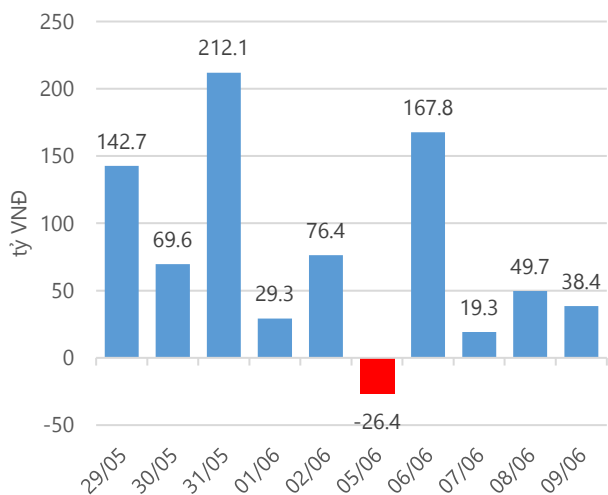
Thống kê thị trường

	VN-Index	HNX-Index
Điểm	749.72	97.36
%/ngày	-0.05	+0.11
%/30.12.2016	+12.76	+21.52
KLGD (đ.vị)	178,515,800	60,663,200
GTGD (tỷ VND)	3,785.049	629.378
Số mã tăng	127	55
Số mã giảm	135	53
Số mã không đổi	50	271

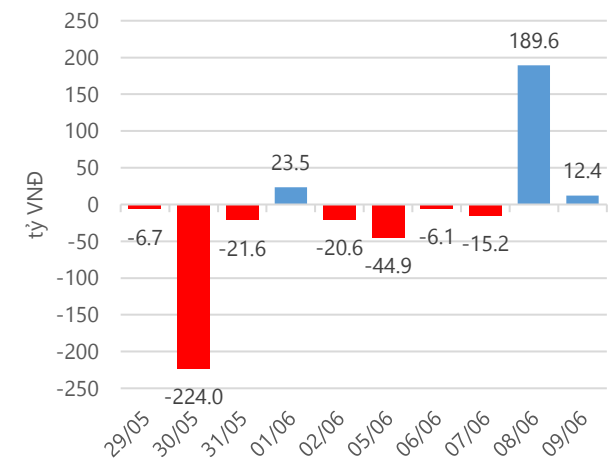
Chỉ số tài chính

	HOSE	HNX
P/B	3.99	1.67
P/E	16.03	11.74
Beta	0.99	0.84
ROE	20.94%	14.57%
ROA	11.16%	6.08%

Giao dịch nhà đầu tư nước ngoài



Giá trị đặt mua/bán ròng tự doanh



Nguồn: fiiipro.

Cảm nhận thị trường

Mặc dù phiên giao dịch cuối tuần giảm điểm, VN – Index vẫn có một tuần tăng điểm ấn tượng

Tóm tắt thị trường: Đóng cửa phiên giao dịch, chỉ số VN – Index giảm 0.41 điểm (-0.05%) về 749.72 điểm; chỉ số HNX – Index tăng 0.11 điểm (+0.11%), lên 97.36 điểm.

Mặc dù phiên giao dịch cuối tuần giảm điểm, VN – Index vẫn có một tuần tăng điểm ấn tượng: Áp lực bán trong phiên giao dịch ngày thứ năm (08.06.2017)

đã ảnh hưởng tới tâm lý nhà đầu tư trong phiên giao dịch cuối tuần. Bước vào phiên giao dịch ngày cuối tuần nhà đầu tư mang theo tâm lý thận trọng, trong thời gian đầu phiên nhà đầu tư giao dịch khá cầm chừng với kết quả là kết thúc phiên ATO chỉ số VN – Index giảm 0.67 điểm. Tuy vậy, điều này cũng sớm qua đi khi nhà đầu tư tìm được những cổ phiếu mới để giải ngân (các cổ phiếu nhóm ngành cao su thành phẩm như DRC, CSM...) điều này đã giúp cho VN – Index duy trì sắc xanh trong hầu hết thời gian giao dịch ngày cuối tuần. Tuy nhiên, hiện tượng đó chỉ đến với những cổ phiếu riêng lẻ mà chưa có một nhóm cổ phiếu cụ thể nào đủ mạnh để giúp cho VN – Index tăng điểm. Đơn cử như nhóm cổ phiếu ngành cao su thành phẩm cũng không phải tất cả đều tăng giá (SRC đứng giá) hoặc như nhóm cổ phiếu ngân hàng có 4 mã tăng, 5 mã giảm và 1 mã đứng giá. Bên cạnh đó, chúng ta lại được nghe nhà đầu tư nhắc nhiều đến cổ phiếu ROS, khi cổ phiếu này tiếp tục giảm sàn về 105.4 nghìn đồng/ cổ phiếu. Nếu so sánh giá đóng cửa ngày hôm nay với mức giá đỉnh được xác lập ngày 15.03.2017 thì cổ phiếu này đã giảm hơn 40%, tính riêng ngày hôm nay cổ phiếu này đã khiến cho VN – Index mất 1.4 điểm và là cổ phiếu có mức ảnh hưởng lớn nhất đến sự giảm điểm của VN – Index.

Khối lượng khớp lệnh trên HOSE ngày hôm nay tiếp tục giảm nhẹ so với phiên giao dịch trước đó, đạt 170.4 triệu cổ phiếu (không tính giao dịch thỏa thuận), tương ứng giảm 3.81%. Tính chung cả tuần, chúng ta đã có một tuần giao dịch khá thành công khi chỉ số VN – Index tăng 10.91 điểm với khối lượng khớp lệnh bình quân đạt 173.7 triệu cổ phiếu/ phiên. Trong phiên giao dịch cuối tuần, nhóm nhà đầu tư nước ngoài tiếp tục mua ròng 38.4 tỷ đồng trên HOSE, và đã mua ròng 248.7 tỷ đồng trong tuần này. Như vậy trong tuần vừa qua cả khối lượng khớp lệnh và giá trị mua ròng của nhóm nhà đầu tư nước ngoài đều giảm so với tuần trước, giá trị mua ròng trên HOSE của nhóm nhà đầu tư nước ngoài giảm 53% trong khi đó khối lượng khớp lệnh giảm 9.91%.

Tuy hai phiên giao dịch cuối tuần (ngày 08 và 09 tháng 06) VN – Index đã điều chỉnh và giao dịch có phần tẻ nhạt, nhưng chỉ số này đã có ba phiên tăng điểm đầu tuần với điểm số chung cho cả tuần tăng ấn tượng (10.91 điểm). Điều này là khá tích cực khi dòng tiền có những phiên nghỉ ngơi cần thiết để chuẩn bị cho những phiên tăng điểm mới. Vì vậy, tôi tiếp tục tìm kiếm cơ hội đầu tư mới trong những phiên giao dịch giảm điểm.

-“Đặng Đình Tú – tudd@vietinbanksc.com.vn”-

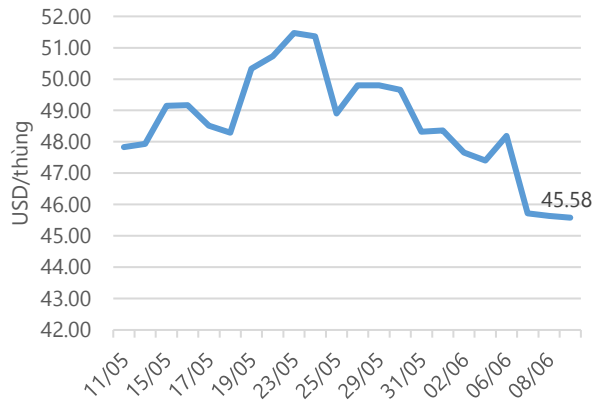
Danh mục khuyến nghị

Trong ngày 12.06.2017, chúng tôi không khuyến nghị mua bán thêm cổ phiếu mới.

BẢNG THEO DÕI CỔ PHIẾU ĐÃ KHUYẾN NGHỊ MUA

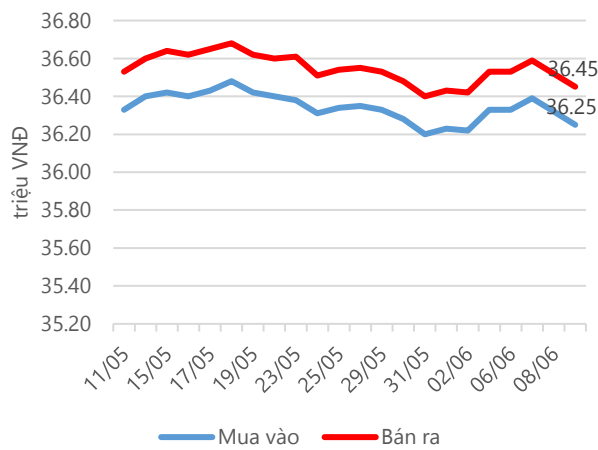
STT	Mã CK	Ngày mua	Giá mua	Giá hiện tại	% Lãi/lỗ	Trạng thái	Giá mục tiêu	Giá cắt lỗ
1	KDH	05/06/2017	28.80	28.40	-1.39%	Đã về	34.90	26.20
2	TRC	19/05/2017	30.70	29.10	-5.21%	Đã về	36.00	28.50
3	NKG	03/05/2017	29.60	33.50	13.18%	Đã về	40.20	29.60
4	PNJ	26/04/2017	86.90	97.90	12.66%	Đã về	120.00	86.90
5	CTD	10/04/2017	203.50	209.30	2.85%	Đã về	240.00	195.00

Giá dầu WTI Future



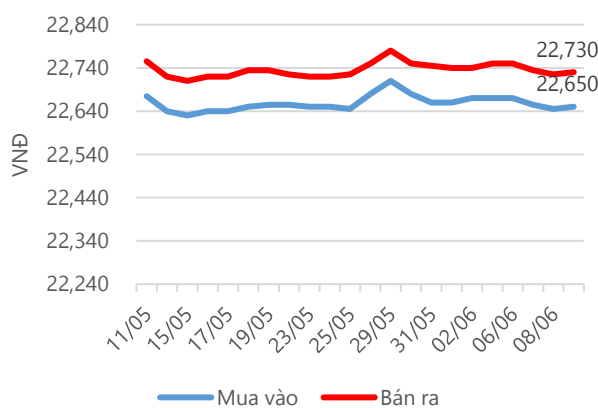
Nguồn: Bloomberg.

Giá vàng SJC



Nguồn: SJC.

Tỷ giá VND/USD



Nguồn: Vietinbank.

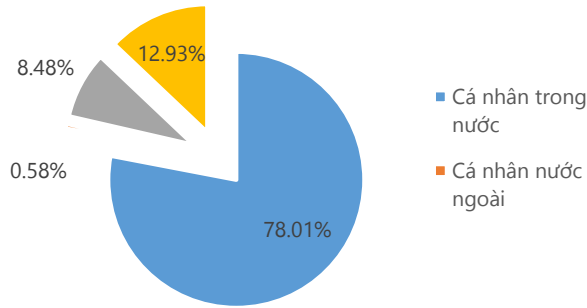
Update: 16h30, Hà Nội, VN.

Tin tức cập nhật

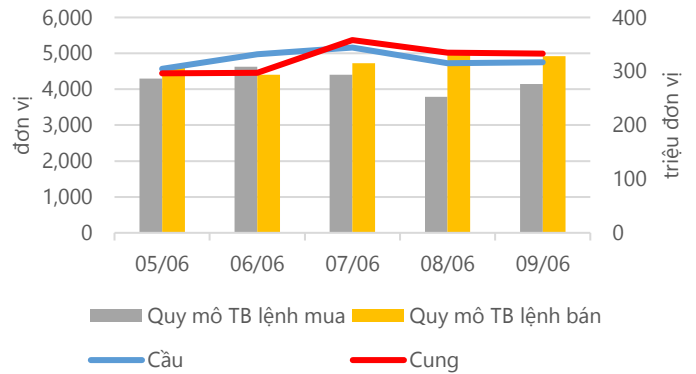
- CTCP Bê tông Hòa Cầm (HCC) sẽ chốt danh sách cổ đông để trả cổ tức bằng cổ phiếu vào ngày 26.06 tới đây.** Cụ thể, HCC sẽ phát hành 2.11 triệu cổ phiếu với tỷ lệ phát hành là 48%. Dự kiến sau đợt phát hành cổ phiếu này, vốn điều lệ của công ty nâng lên 57.7 tỷ đồng. Trong năm 2016, HCC đạt tổng doanh thu và LNST lần lượt là 360 tỷ và 22 tỷ đồng, tăng 26.3% và 41% so với năm 2015. Quý I.2017, doanh thu và LNST của công ty đạt lần lượt 83.8 tỷ và 6.7 tỷ đồng, tăng 15% và 22.3% so với cùng kỳ năm 2016.
- Trong quý I.2017, CTCP Ô tô Trường Hải (Thaco) đạt gần 12,800 tỷ và 1,420 tỷ đồng doanh thu và LNTT.** So với cùng kỳ năm trước, doanh thu Thaco tăng khoảng 4.2% nhưng lợi nhuận giảm hơn 22%. Đặc biệt, trong cơ cấu doanh thu kỳ này của Thaco xuất hiện doanh thu hoạt động BĐS lên tới hơn 1,000 tỷ đồng trong khi cùng kỳ năm trước chưa có doanh thu từ hoạt động này. Biên lợi nhuận gộp của hoạt động này là 35%, cao gấp gần 2 lần so với biên lợi nhuận từ bán xe.
- Tập đoàn KIDO hiện đang trong quá trình hoàn tất việc thu tóm một công ty con của CTCP Dabaco Việt Nam (DBC).** Sau khi thu tóm thành công doanh nghiệp này, KIDO sẽ góp mặt ở 3 phân khúc quan trọng của ngành hàng thực phẩm gồm: thực phẩm tươi sống (thịt, xúc xích), đông lạnh và đồ hộp. Các ngành hàng mới mà KIDO đang nhắm đến khai thác triệt để thế mạnh về kênh phân phối, logistic của KIDO về thị trường.

Thống kê thị trường

Tổng GTGD (mua + bán)



Cung cầu thị trường



Nguồn: fiiipro

TRACK RECORD NHỮNG CỔ PHIẾU ĐÃ BÁN

STT	Mã CK	Ngày Mua	Giá Mua	Ngày Bán	Giá Bán	% Lãi/ Lỗ	Lý do
1	VNM	19/04/2017	143.40	05/06/2017	154.00	7.39%	Đạt kỳ vọng
2	MWG	04/05/2017	84.85	23/05/2017	94.25	11.08%	Đạt kỳ vọng
3	LSS	18/04/2017	12.20	04/05/2017	14.70	20.49%	Đạt kỳ vọng
4	AAA	08/02/2017	22.70	03/05/2017	27.00	18.94%	Đạt kỳ vọng
5	PHR	10/04/2017	27.40	17/04/2017	25.40	-7.30%	Cắt lỗ

Đơn vị:
 - Giá, tăng/giảm giá: nghìn đồng
 - P/E, P/B: lần

TOP 5 MÃ CK ĐƯỢC QUAN TÂM

Mã CK	Giá đóng cửa	Tăng/ Giảm Giá	% Tăng/ Giảm Giá	KL khớp	P/E	P/B
VNM	153.70	0.10	0.07%	329,670	21.97	9.00
HSG	32.00	-0.60	-1.84%	4,194,660	6.46	2.44
CVT	41.50	-2.30	-5.25%	1,325,800	5.13	1.86
FLC	7.02	-0.13	-1.82%	12,256,540	4.10	0.49
HNG	9.47	-0.20	-0.21%	6,366,160	-6.99	0.70

TOP 5 MÃ CK TRONG VN30 CÓ KL ĐỘT BIẾN

Mã CK	Giá đóng cửa	% Tăng/ Giảm giá	KL Khớp	% Tăng KL	P/E	P/B
NT2	28.70	-1.03%	130,690	169%	8.00	1.60
PVD	14.55	0.34%	854,160	120%	-40.59	0.43
GMD	41.90	0.00%	706,130	118%	18.39	1.43
CTG	19.40	-0.77%	1,210,820	95%	10.52	1.25
MWG	97.30	-0.71%	139,610	85%	17.26	3.43

TRỤ SỞ CHÍNH

306 Bà Triệu, Quận Hai Bà Trưng, Hà Nội
 Điện thoại: (84.4) 39 746900

CHI NHÁNH TP. HỒ CHÍ MINH

49 Tôn Thất Đạm, Quận 1, Tp. Hồ Chí Minh
 Điện thoại: (84.8) 38 209987

Đơn vị: nghìn đồng.

TOP 10 MÃ CK TRÊN HSX NĐT NN GIAO DỊCH NHIỀU

MUA RÒNG				BÁN RÒNG		
STT	Mã CK	% Tăng/Giảm giá	Giá trị mua ròng	Mã CK	% Tăng/Giảm giá	Giá trị bán ròng
1	HPG	-0.16%	15,228,420	SKG	+0.30%	-11,138,990
2	KBC	+1.85%	11,187,130	SSI	+0.77%	-7,474,050
3	PLX	+2.45%	8,165,750	NVL	-2.32%	-6,823,610
4	DXG	+0.86%	6,187,040	BMP	+0.11%	-6,528,380
5	VIC	+0.73%	5,335,270	VNM	+0.07%	-6,071,960
6	KDC	+1.29%	4,740,170	LDG	-2.51%	-4,573,110
7	DHG	+6.59%	4,605,940	TDH	+4.55%	-3,670,080
8	HCM	+0.12%	4,459,280	HT1	-0.88%	-3,578,690
9	CTD	-1.09%	4,162,620	DPM	-0.44%	-2,578,740
10	BCG	+1.30%	3,659,060	DIG	-2.07%	-1,855,020

TOP 10 MÃ CK TRÊN HNX NĐT NN GIAO DỊCH NHIỀU

MUA RÒNG				BÁN RÒNG		
STT	Mã CK	% Tăng/Giảm giá	Giá trị mua ròng	Mã CK	% Tăng/Giảm giá	Giá trị bán ròng
1	DBC	+7.59%	4,724,450	API	+3.24%	-3,329,400
2	VGC	+1.03%	3,754,680	PCG	+9.09%	-2,079,150
3	CEO	+3.60%	608,700	SHB	-1.37%	-1,049,850
4	SHS	-0.82%	589,880	VND	+0.48%	-911,540
5	INN	-0.32%	496,000	CVT	-5.25%	-614,550
6	CTS	+0.91%	457,050	PGS	+1.13%	-350,000
7	ACM	0.00%	267,600	IVS	0.00%	-314,070
8	NDX	0.00%	255,520	VKC	-0.98%	-253,000
9	TNG	-3.18%	215,690	VC7	+0.44%	-161,700
10	HUT	-0.81%	213,170	TTZ	+8.82%	-128,390

Người thực hiện
Trưởng nhóm

Ngô Quốc Hưng
hungnq@vietinbanksc.com.vn
Chuyên viên

Dương Thanh Hà Anh
anhdth@vietinbanksc.com.vn

Vũ Lan Phương
phuongvl@vietinbanksc.com.vn

Đặng Đình Tú
tudd@vietinbanksc.com.vn

Nguyễn Thị Minh Nguyệt
nguyetnm@vietinbanksc.com.vn

Nguyễn Giang Nam
namng@vietinbanksc.com.vn

Nguyễn Việt Trung
trungnv@vietinbanksc.com.vn

Khuyến cáo: Báo cáo này và/hoặc bất kỳ nhận định, thông tin nào trong báo cáo này được thiết lập dựa trên các thông tin công bố công khai, mang tính hợp pháp mà Vietinbanksc coi là đáng tin cậy, và đánh giá với mức cân trọng tối đa có thể. Tuy nhiên, Vietinbanksc không đảm bảo tuyệt đối tính chính xác và đầy đủ của những thông tin trên. Vietinbanksc khuyến cáo các nhà đầu tư báo cáo này mang tính chất chủ quan của chuyên viên phân tích Vietinbanksc. Báo cáo này chỉ nhằm mục đích cung cấp thông tin cho các nhà đầu tư. Nhà đầu tư phải cân nhắc kỹ lưỡng việc sử dụng thông tin và phải có quyết định đầu tư dựa trên những ý kiến độc lập tùy theo tình trạng tài chính hay mục tiêu đầu tư cụ thể. Báo cáo này thuộc bản quyền của Vietinbanksc và không được phép sao chép và/hoặc xuất bản một phần hoặc toàn bộ nội dung báo cáo mà không có sự cho phép bằng văn bản của Vietinbanksc.

Mọi ý kiến đóng góp, đăng ký hoặc rút tên khỏi danh sách nhận bản tin, xin quý khách vui lòng liên hệ qua địa chỉ: bantinvietinbanksc.com.vn hoặc website: vietinbanksc.com.vn