

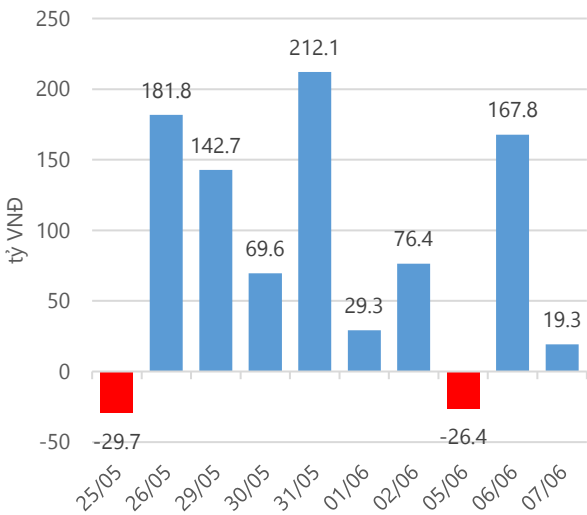
Thống kê thị trường

	VN-Index	HNX-Index
Điểm	753.46	97.47
%/ngày	+0.29	+1.80
%/30.12.2016	+13.32	+21.66
KLGD (đ.vị)	211,213,333	93,295,338
GTGD (tỷ VND)	4,653.92	1,050.95
Số mã tăng	147	120
Số mã giảm	111	78
Số mã không đổi	47	79

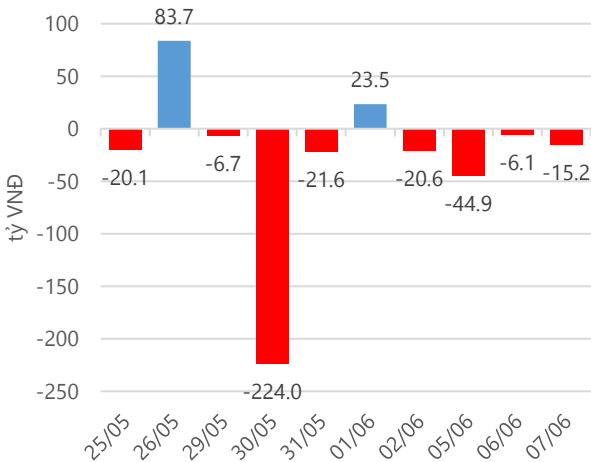
Chỉ số tài chính

	HOSE	HNX
P/B	4.05	1.68
P/E	16.10	11.69
Beta	1.06	0.79
ROE	20.88%	14.61%
ROA	11.13%	6.09%

Giao dịch nhà đầu tư nước ngoài



Giá trị đặt mua/bán ròng tự doanh



Nguồn: fiiipro.

Cảm nhận thị trường

Dòng tiền dịch chuyển sang sàn HNX, nhóm cổ phiếu ngân hàng vẫn là tâm điểm trên HNX

Tóm tắt thị trường: Đóng cửa phiên giao dịch, chỉ số VN – Index tăng 2.15 điểm (+0.29%) lên 753.46 điểm; chỉ số HNX – Index tăng 1.72 điểm (+1.80%), lên 97.47 điểm.

Dòng tiền dịch chuyển sang sàn HNX, nhóm cổ phiếu ngân hàng vẫn là tâm điểm trên HNX:

Sau phiên giao dịch thăng hoa, bước vào phiên giao dịch ngày hôm nay chỉ số VN – Index bật tăng 1.44 điểm khi kết thúc phiên giao dịch xác định giá mở cửa (ATO). Tuy nhiên sự lạc quan không duy trì được lâu khi áp lực chốt lời diễn ra sau đó khiến chỉ số này không thể tăng mạnh, thời điểm tăng mạnh nhất VN – Index cũng chỉ ghi nhận 3.61 điểm tăng. Ngược lại với HSX, dòng tiền được đẩy mạnh sang sàn HNX giúp các giao dịch trên sàn này sôi động hẳn lên. -HNX – Index bật tăng mạnh trong phiên giao dịch ngày hôm nay, tương ứng tăng 1.80% so với phiên giao dịch trước đó. Khối lượng giao dịch trên HNX tăng mạnh lên 90.5 triệu cổ phiếu tương ứng với giá trị giao dịch đạt trên 1,000 tỷ đồng (không tính giao dịch thỏa thuận), tăng 64.93% so với phiên giao dịch trước đó. Trong đó, các cổ phiếu ngân hàng niêm yết trên HNX là nhân tố chính giúp chỉ số này tăng mạnh cả về điểm số và thanh khoản, cả ba cổ phiếu ACB, SHB và NVB đều tăng. Xét về khối lượng khớp lệnh, riêng hai cổ phiếu SHB và ACB có khối lượng khớp lệnh tăng 13.8 triệu cổ phiếu chiếm 73.57% khối lượng tăng của HNX, giá trị tăng của hai cổ phiếu này chiếm 60.06% giá trị khớp lệnh tăng của HNX.

Khối lượng khớp lệnh trên HOSE ngày hôm nay tiếp tục tăng, đạt 192.2 triệu cổ phiếu (không tính giao dịch thỏa thuận), tương ứng tăng 12.51% so với phiên giao dịch trước đó. Như vậy, đây là phiên khớp lệnh tăng cao nhất kể từ đầu tuần và dần trở về ngưỡng khớp lệnh trung bình trên 200 triệu cổ phiếu/ phiên được xác lập trước đây, nguyên nhân tăng chính có thể đến từ việc bên bán đã gia tăng chốt lời. -Cùng với đó nhóm nhà đầu tư nước ngoài vẫn tiếp tục mua ròng 19.2 tỷ trên HOSE và 7.7 tỷ trên HNX trong phiên giao dịch ngày hôm nay. Thống kê này cho thấy sự gia tăng của dòng tiền trên hai sàn trong phiên giao dịch ngày hôm nay chủ yếu đến từ nhóm nhà đầu tư trong nước. Ngoài nhóm ngân hàng trên HNX đã hút dòng tiền, không có nhóm cổ phiếu nào thực sự nổi bật trong phiên giao dịch ngày hôm nay. Tuy nhóm cổ phiếu bất động sản đã có những tín hiệu tích cực nhưng chưa thực sự tạo hiệu ứng đủ mạnh nâng đỡ thị trường.

Theo quan điểm của tôi, việc nhà đầu tư chốt lời trong phiên giao dịch ngày hôm nay là hết sức bình thường, điều này giúp cho dòng tiền tiếp tục luân chuyển giữa các nhóm cổ phiếu và tạo điều kiện cho dòng tiền mới tham gia thị trường. Với kỳ vọng cổ phiếu trong danh mục tăng giá, tôi quyết định nắm giữ danh mục hiện tại của mình trong phiên giao dịch ngày hôm nay.

-“**Đặng Đình Tú – tudd@vietinbanksc.com.vn**”-

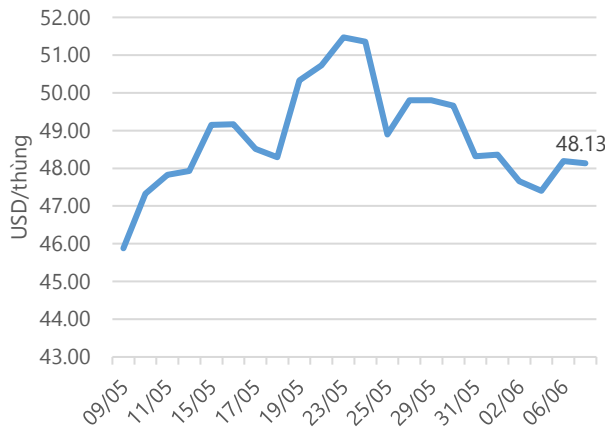
Danh mục khuyến nghị

Trong ngày 07.06.2017, chúng tôi không khuyến nghị mua bán thêm cổ phiếu mới.

BẢNG THEO DÕI CỔ PHIẾU ĐÃ KHUYẾN NGHỊ MUA

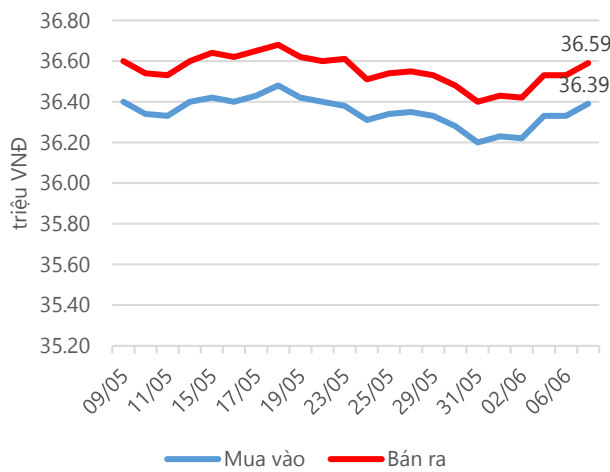
STT	Mã CK	Ngày mua	Giá mua	Giá hiện tại	% Lãi/lỗ	Trạng thái	Giá mục tiêu	Giá cắt lỗ
1	KDH	05/06/2017	28.80	28.50	-1.0%	T+2	34.90	26.20
2	TRC	19/05/2017	30.70	29.55	-3.7%	Đã về	36.00	28.50
3	NKG	03/05/2017	29.60	33.60	13.5%	Đã về	40.20	29.60
4	PNJ	26/04/2017	86.90	96.90	11.5%	Đã về	120.00	86.90
5	CTD	10/04/2017	203.50	212.00	4.2%	Đã về	240.00	195.00

Giá dầu WTI Future



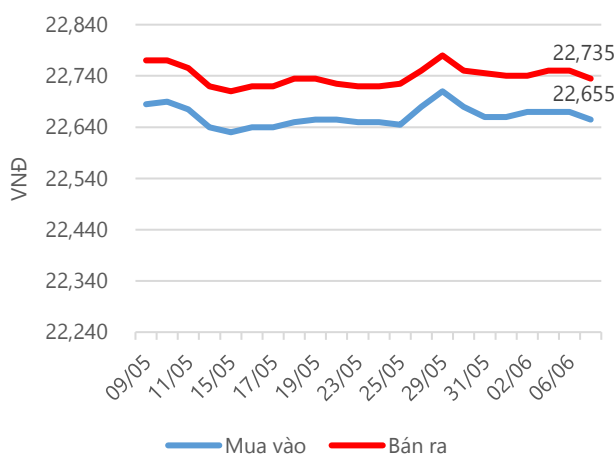
Nguồn: Bloomberg.

Giá vàng SJC



Nguồn: SJC.

Tỷ giá VND/USD



Nguồn: Vietinbank.

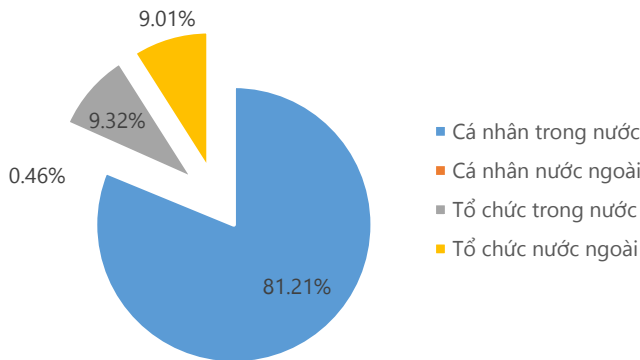
Update: 16h30, Hà Nội, VN.

Tin tức cập nhật

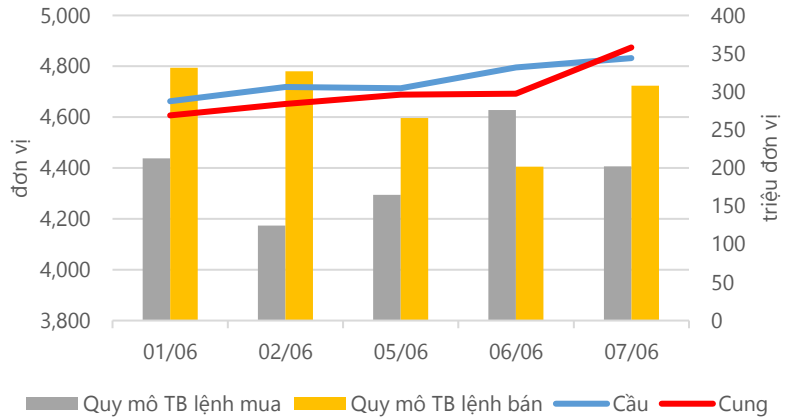
- Ngày 30.06.2017 tới đây, CTCP Đại lý Hàng hải Việt Nam (VSA) sẽ chốt danh sách cổ đông để chi trả cổ tức năm 2016 bằng cổ phiếu với tỷ lệ 10%.** Số lượng cp phát hành là 1.16 triệu cp. Giá trị phát hành theo mệnh giá 11.6 tỷ đồng. Bên cạnh đó, VSA cũng sẽ thực hiện chi trả cổ tức bằng tiền mặt với tỷ lệ 15%. Như vậy, VSA sẽ chi khoảng 17.5 tỷ đồng. Hạn cuối cùng chốt danh sách cổ đông để trả cổ tức bằng tiền mặt là 30.06.2017. Nguồn vốn cho việc chi trả cổ tức lấy từ LNST chưa phân phối căn cứ BCTC kiểm toán năm 2016. Năm 2016, doanh thu của công ty là 863 tỷ đồng, LNST là 44.7 tỷ đồng. Năm 2017, công ty dự kiến tổng doanh thu và LNST lần lượt là 850 tỷ và 40.8 tỷ đồng (giảm 8% so với năm 2016).
- Năm 2016, Dầu Tường An (TAC) đạt sản lượng tiêu thụ 182,244 tấn, tăng trưởng 11% so với cùng kỳ và vượt 7% kế hoạch;** doanh thu thuần đạt 3,978 tỷ đồng, tăng gần 11% so với năm 2015, vượt 6% kế hoạch năm; LNST đạt gần 67 tỷ đồng, giảm gần 3 tỷ đồng so với năm 2016, vượt 3% so với kế hoạch lợi nhuận năm mà ĐHCĐ giao phó là 65 tỷ đồng. Theo TAC, trong năm vừa rồi, sức mua chưa tăng, xu hướng tiêu dùng nội địa tiếp tục chuyển sang phân khúc bình dân. Trong khi đó, nguyên liệu dầu thô của TAC phụ thuộc chủ yếu từ nhập khẩu của Malaysia, nguyên liệu dầu thô đã tăng khoảng 20% trong năm 2016 làm ảnh hưởng đến kết quả hoạt động của Công ty. Cuối năm 2016, Tập đoàn KIDO (HOSE: KDC) đã chi gần 1.000 tỷ đồng để mua 65% cổ phần của Dầu Ăn Tường An, qua đó nắm số cổ phần chi phối. Đối với năm 2017, TAC đặt kế hoạch doanh thu 4,373 tỷ đồng, tăng 10% so với doanh thu đạt được năm trước; LNTT ước đạt 165 tỷ đồng, tăng trưởng 97%. Năm 2017, TAC dự kiến chia cổ tức với tỷ lệ 16%, bằng với tỷ lệ cổ tức dự kiến chia cho năm 2016.

Thống kê thị trường

Tổng GTGD (mua + bán)



Cung cầu thị trường



Nguồn: fiiipro

TRACK RECORD NHỮNG CỔ PHIẾU ĐÃ BÁN

STT	Mã CK	Ngày Mua	Giá Mua	Ngày Bán	Giá Bán	% Lãi/ Lỗ	Lý do
1	VNM	19/04/2017	143.40	05/06/2017	154.00	7.39%	Đạt kỳ vọng
2	MWG	04/05/2017	84.85	23/05/2017	94.25	11.08%	Đạt kỳ vọng
3	LSS	18/04/2017	12.20	04/05/2017	14.70	20.49%	Đạt kỳ vọng
4	AAA	08/02/2017	22.70	03/05/2017	27.00	18.94%	Đạt kỳ vọng
5	PHR	10/04/2017	27.40	17/04/2017	25.40	-7.30%	Cắt lỗ

Đơn vị:
 - Giá, tăng/giảm giá: nghìn đồng
 - P/E, P/B: lần

TOP 5 MÃ CK ĐƯỢC QUAN TÂM

Mã CK	Giá đóng cửa	Tăng/ Giảm Giá	% Tăng/ Giảm Giá	KL khớp	P/E	P/B
AMD	23.45	1.50	6.83%	8,278,310	37.15	1.85
SHB	7.40	0.10	1.37%	27,468,500	7.86	0.73
HPG	31.40	0.90	2.95%	8,211,260	5.13	1.21
FLC	7.26	-0.02	-0.27%	6,718,550	4.24	0.50
HAG	8.57	-0.01	-0.12%	2,518,700	-6.28	0.49

TOP 5 MÃ CK TRONG VN30 CÓ KL ĐỘT BIẾN

Mã CK	Giá đóng cửa	% Tăng/ Giảm giá	KL Khớp	% Tăng KL	P/E	P/B
CTG	19.90	3.65%	6,095,440	197%	10.33	1.23
MBB	20.25	4.38%	5,870,170	117%	10.96	1.33
HPG	31.40	2.95%	8,211,260	92%	5.13	1.21
KDC	44.45	1.25%	1,030,200	66%	7.94	1.52
BMP	185.00	0.60%	191,340	38%	15.94	3.49

Đơn vị: nghìn đồng.

TOP 10 MÃ CK TRÊN HSX NĐT NN GIAO DỊCH NHIỀU

MUA RÒNG				BÁN RÒNG		
STT	Mã CK	% Tăng/Giảm giá	Giá trị mua ròng	Mã CK	% Tăng/Giảm giá	Giá trị bán ròng
1	HPG	+2.95%	34,853,990	SSI	+0.98%	-12,584,220
2	HSG	-0.90%	26,613,510	KBC	-0.62%	-12,408,780
3	VCB	-0.91%	13,234,890	CII	-0.50%	-12,054,850
4	PHR	+1.45%	7,172,880	MSN	-1.25%	-9,674,240
5	CTD	+0.43%	6,338,320	DPM	0.00%	-8,009,770
6	KDC	+1.25%	5,764,240	HT1	+2.05%	-7,584,660
7	PLX	-0.65%	5,447,520	BHS	+3.67%	-5,667,080
8	VIC	+0.86%	4,148,540	SKG	-0.29%	-5,513,660
9	REE	0.00%	3,860,160	NVL	+0.43%	-5,407,100
10	SAB	+0.31%	2,562,130	DHG	-0.09%	-5,346,240

TOP 10 MÃ CK TRÊN HNX NĐT NN GIAO DỊCH NHIỀU

MUA RÒNG				BÁN RÒNG		
STT	Mã CK	% Tăng/Giảm giá	Giá trị mua ròng	Mã CK	% Tăng/Giảm giá	Giá trị bán ròng
1	VND	+8.25%	7,551,350	SHB	+1.37%	-4,921,500
2	CTS	+2.78%	3,385,240	SDT	0.00%	-900,340
3	WCS	-0.55%	3,031,740	PVS	-0.60%	-779,520
4	APS	+8.82%	1,538,860	VCG	+1.10%	-650,340
5	PMC	+1.14%	578,190	HOM	-7.02%	-580,680
6	BVS	+2.81%	353,570	NTP	0.00%	-494,000
7	TTT	-5.49%	323,560	ICG	-2.86%	-465,900
8	VGC	-2.05%	289,410	PCT	+1.06%	-389,120
9	PDB	0.00%	253,800	VKC	-0.96%	-258,140
10	NHP	+2.94%	199,800	PCG	0.00%	-250,250

Người thực hiện
Trưởng nhóm

Ngô Quốc Hưng
hungnq@vietinbanksc.com.vn
Chuyên viên

Dương Thanh Hà Anh
anhdth@vietinbanksc.com.vn

Vũ Lan Phương
phuongvl@vietinbanksc.com.vn

Đặng Đình Tú
tudd@vietinbanksc.com.vn

Nguyễn Thị Minh Nguyệt
nguyentm@vietinbanksc.com.vn

Nguyễn Giang Nam
namng@vietinbanksc.com.vn

Nguyễn Việt Trung
trungnv@vietinbanksc.com.vn

Khuyến cáo: Báo cáo này và/hoặc bất kỳ nhận định, thông tin nào trong báo cáo này được thiết lập dựa trên các thông tin công bố công khai, mang tính hợp pháp mà Vietinbanksc coi là đáng tin cậy, và đánh giá với mức cân trọng tối đa có thể. Tuy nhiên, Vietinbanksc không đảm bảo tuyệt đối tính chính xác và đầy đủ của những thông tin trên. Vietinbanksc khuyến cáo các nhà đầu tư báo cáo này mang tính chất chủ quan của chuyên viên phân tích Vietinbanksc. Báo cáo này chỉ nhằm mục đích cung cấp thông tin cho các nhà đầu tư. Nhà đầu tư phải cân nhắc kỹ lưỡng việc sử dụng thông tin và phải có quyết định đầu tư dựa trên những ý kiến độc lập tùy theo tình trạng tài chính hay mục tiêu đầu tư cụ thể. Báo cáo này thuộc bản quyền của Vietinbanksc và không được phép sao chép và/hoặc xuất bản một phần hoặc toàn bộ nội dung báo cáo mà không có sự cho phép bằng văn bản của Vietinbanksc.

Mọi ý kiến đóng góp, đăng ký hoặc rút tên khỏi danh sách nhận bản tin, xin quý khách vui lòng liên hệ qua địa chỉ: bantnn@vietinbanksc.com.vn hoặc website: vietinbanksc.com.vn