

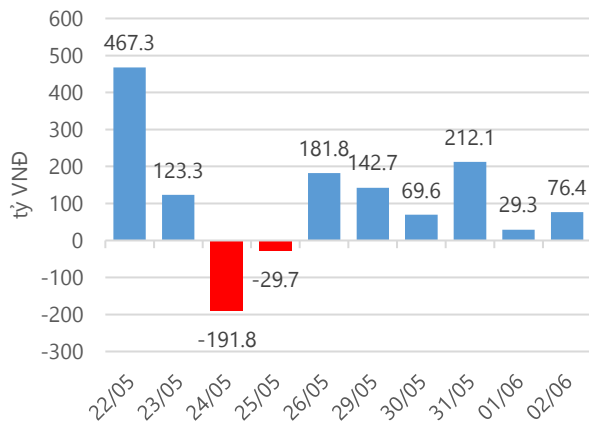
Thống kê thị trường

	VN-Index	HNX-Index
Điểm	738.81	94.36
%/ngày	-0.40	+0.40
%/30.12.2016	+11.12	+17.77
KLGD (đ.vị)	184,549,300	65,769,880
GTGD (tỷ VND)	4,428.112	630,198
Số mã tăng	126	53
Số mã giảm	125	60
Số mã không đổi	59	266

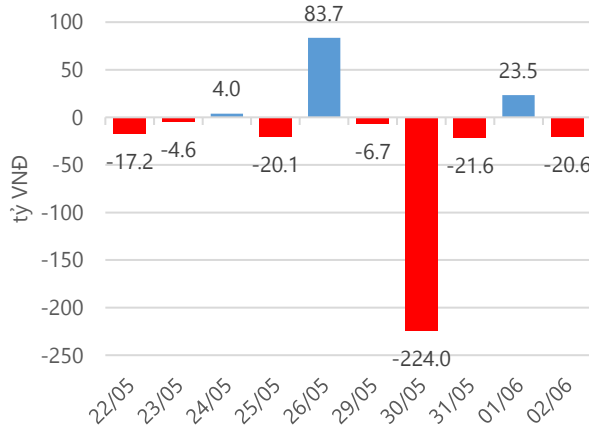
Chỉ số tài chính

	HOSE	HNX
P/B	4.02	1.64
P/E	15.79	11.39
Beta	0.98	0.85
ROE	20.91%	14.76%
ROA	11.18%	6.19%

Giao dịch nhà đầu tư nước ngoài



Giá trị đặt mua/bán ròng tự doanh



Nguồn: fiipro.

Cảm nhận thị trường

VN – Index kết tuần giảm điểm nhưng tín hiệu lạc quan đã xuất hiện

Tóm tắt thị trường: Đóng cửa phiên giao dịch, chỉ số VN – Index giảm 2.99 điểm (-0.40%) xuống 738.81 điểm; chỉ số HNX – Index tăng 0.37 điểm (+0.4%), lên 94.36 điểm.

VN – Index kết tuần giảm điểm nhưng tín hiệu lạc quan đã xuất hiện : Phiên giao dịch ngày 02.06.2017, tâm lý nhà đầu tư đã được thử thách rất nhiều từ diễn biến thị trường. Đó là sự thận trọng đầu phiên, có phần hoang mang vào giữa phiên và tạm thờ phào dù thị trường giảm điểm cuối phiên. Đặc biệt, khoảng thời gian giữa phiên có thể nói là thử thách lớn nhất đến tâm lý của nhà đầu tư. Khoảng thời gian này, VN – Index ghi nhận mức giảm nhiều nhất 5.71 điểm về 736.09 điểm. Theo quan sát của tôi, nguyên nhân trước tiên đến từ cổ phiếu ROS, với việc bị bán mạnh đến mức dư bán ở giá sàn 122,800 đồng/cổ phiếu khiến VN – Index giảm đến 1.6 điểm, bên cạnh đó các mã trụ khác như VNM, GAS, BVH,... đồng loạt giảm điểm cũng làm chỉ số giảm mạnh. Nhưng cũng rất may sau đó, nhà đầu tư đã bình tĩnh trở lại, cùng với sự mua lên của ROS và các trụ cột khác, VN – Index dần lấy lại được điểm số, để rồi kết thúc phiên không còn giảm điểm mạnh như trước. Thống kê cho thấy, nếu loại trừ ảnh hưởng của 4 cổ phiếu khiến VN – Index giảm mạnh nhất là ROS, GAS, PLX, VNM thì thậm chí VN – Index còn tăng nhẹ 0.83 điểm bởi 4 cổ phiếu này đã làm VN – Index giảm đến 3.82 điểm.

Thanh khoản phiên giao dịch hôm nay theo đó cũng được cải thiện hơn, khối lượng khớp lệnh trên HOSE đạt 158.3 triệu cổ phiếu (không tính giao dịch thỏa thuận), tăng 15.81% so khối lượng khớp ngày trước đó. Tuy nhiên khối lượng khớp trung bình tuần này lại giảm 10.15% so với khối lượng khớp bình quân phiên của tuần trước. Nhóm nhà đầu tư nước ngoài kết thúc tuần giao dịch khá sôi động của mình bằng việc mua ròng 76.4 tỷ đồng, như vậy nhóm này đã mua ròng 5 phiên liên tiếp trong tuần với tổng giá trị mua ròng 529.9 tỷ đồng.

VN – Index đã không thể khép lại tuần giao dịch với điểm số tăng, mặc dù vậy tôi đã thấy được tín hiệu lạc quan trong phiên giao dịch cuối tuần. Như nói ở trên, thị trường thực tế không giảm điểm trong ngày hôm nay nếu loại trừ ảnh hưởng của các cổ phiếu trụ, mặt khác sắc xanh cũng hiện diện khá nhiều hơn trên bảng điện, với giao dịch tích cực của nhóm cổ phiếu chứng khoán như HCM, SSI,... hay nhóm cổ phiếu vật liệu xây dựng (KSB, C32...). Tuy thị trường vẫn tiếp tục giao dịch giằng co, nhưng dòng tiền thông minh đã tìm được nơi đặt niềm tin, theo đó tôi tiếp tục hướng tới thị trường để tìm kiếm thêm các cơ hội đầu tư mới.

-“Nguyễn Việt Trung- trungnv@vietinbanksc.com.vn”-

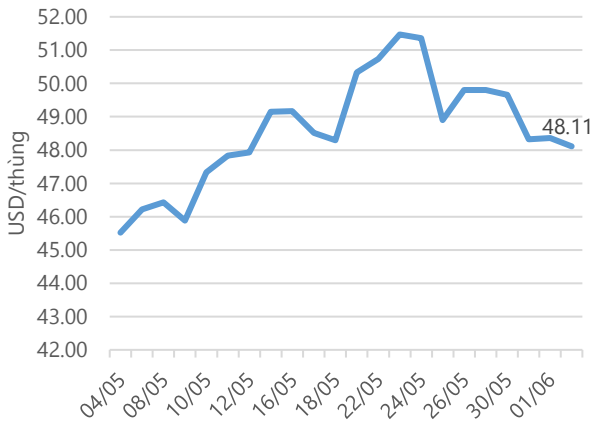
Danh mục khuyến nghị

Trong ngày 02.06.2017, chúng tôi không khuyến nghị mua/bán thêm cổ phiếu mới.

BẢNG THEO DÕI CỔ PHIẾU ĐÃ KHUYẾN NGHỊ MUA

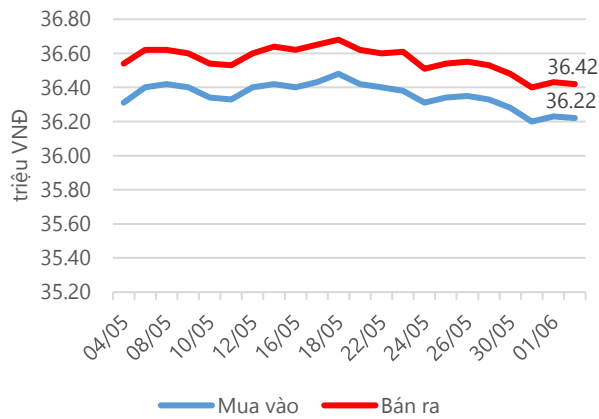
STT	Mã CK	Ngày mua	Giá mua	Giá hiện tại	% Lãi/lỗ	Trạng thái	Giá mục tiêu	Giá cắt lỗ
1	TRC	19/05/2017	30.70	29.60	-3.58%	Đã về	36.00	28.50
2	NKG	03/05/2017	29.60	33.60	13.51%	Đã về	35.30	26.00
3	PNJ	26/04/2017	86.90	96.00	10.47%	Đã về	99.70	82.80
4	VNM	19/04/2017	143.40	150.90	5.23%	Đã về	154.00	138.00
5	CTD	10/04/2017	203.50	213.00	4.67%	Đã về	240.00	195.00

Giá dầu WTI Future



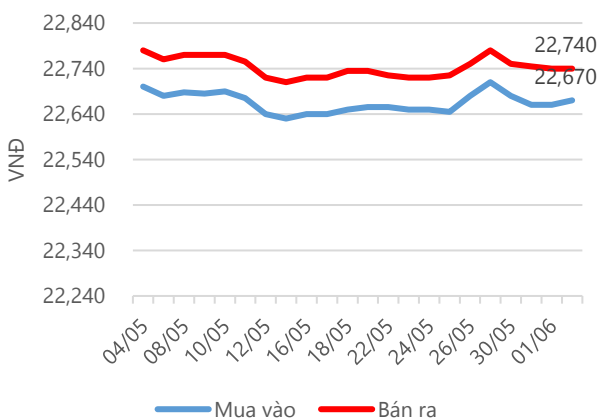
Nguồn: bloomberg.com

Giá vàng SJC



Nguồn: SJC.

Tỷ giá VND/USD



Nguồn: Vietinbank.

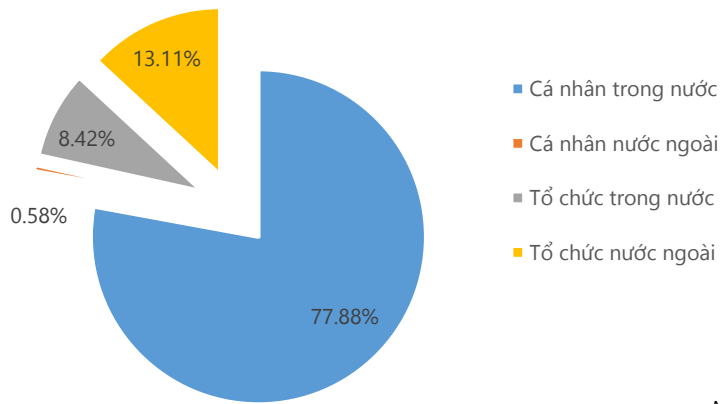
Update: 16h30, Hà Nội, VN.

Tin tức cập nhật

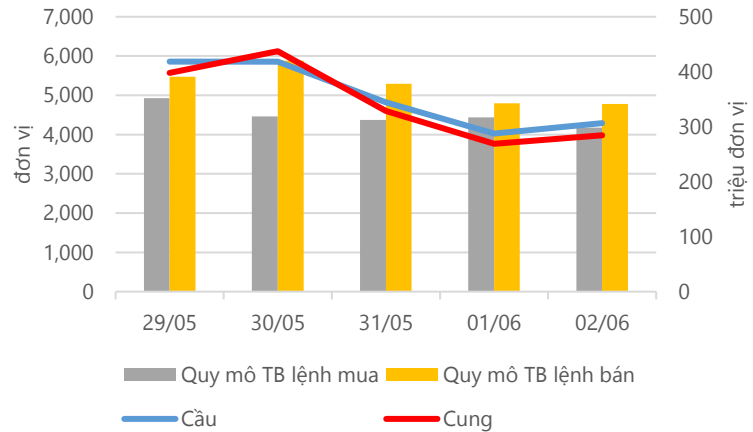
- **Giá vàng trong nước hiện đang ở mức thấp nhất kể từ đầu năm**, niêm yết quanh mức 36.22 – 36.42 triệu đồng/ lượng, cao hơn thế giới khoảng 1.8 triệu đồng. Thị trường vàng miếng trong thời gian gần đây được nhận định là ít biến động, giao dịch trầm lắng.
- **Ngày 19.06 tới đây CTCP Tập đoàn Hòa Phát (HPG) sẽ chốt danh sách cổ đông để phát hành cổ phiếu cho cổ đông hiện hữu.** Cụ thể, Hòa Phát sẽ phát hành khoảng 252,8 triệu cổ phiếu, tỷ lệ phát hành 5:1 chào bán cho cổ đông hiện hữu. Giá phát hành 20.000 đồng/cổ phiếu. Số cổ phiếu lẻ và số cổ phiếu cổ đông hiện hữu không mua hết sẽ được HĐQT cộng dồn và phân phối hết với giá bán không thấp hơn giá chào bán cho cổ đông hiện hữu. Tổng số tiền huy động được hơn 5.000 tỷ đồng để tài trợ đầu tư xây dựng giai đoạn 2 Dự án Khu liên hợp sản xuất Gang thép Hòa Phát Dung Quất và bổ sung vốn lưu động. Hiện cổ phiếu HPG đang giao dịch quanh mức giá 30.000 đồng/cổ phiếu. Như vậy, giá chào bán cho cổ đông hiện hữu chỉ bằng khoảng 2/3 thị giá cổ phiếu HPG.
- **Trong năm 2016, CTCP Nhiệt điện Bà Rịa (BTP) đạt 1,799.6 tỷ đồng doanh thu, tăng 8% so với cùng kỳ; hơn 119.8 tỷ đồng LNST, tăng 25% so với cùng kỳ năm 2015 và cao gấp hơn 2 lần kế hoạch cả năm 2016.** Công ty đặt kế hoạch SXKD cho năm 2017 với doanh thu tăng 22% so với 2016 nhưng LNST giảm 29% so với thực hiện năm 2016. Cổ tức dự kiến ở mức 10%. Trong quý I.2017, do nhu cầu hệ thống điện quốc gia huy động thấp và doanh thu ghi nhận theo giá điện tạm tính năm 2017 thấp hơn giá điện đàm phán và trình Tập đoàn Điện lực Việt Nam, nên trong quý này, BTP tăng trưởng âm, với con số lỗ lên đến 46 tỷ đồng, tăng 2.4 lần so với cùng kỳ 2016; doanh thu cũng giảm hơn 2.3 lần so với cùng kỳ năm trước. Theo đó, khi có giá điện chính thức, Công ty sẽ quyết toán và điều chỉnh lại doanh thu.

Thống kê thị trường

Tổng GTGD (mua + bán)



Cung cầu thị trường



Nguồn: finpro

TRACK RECORD NHỮNG CỔ PHIẾU ĐÃ BÁN

STT	Mã CK	Ngày Mua	Giá Mua	Ngày Bán	Giá Bán	% Lãi/ Lỗ	Lý do
1	MWG	04/05/2017	84.85	23/05/2017	94.25	11.08%	Đạt kỳ vọng
2	LSS	18/04/2017	12.20	04/05/2017	14.70	20.49%	Đạt kỳ vọng
3	AAA	08/02/2017	22.70	03/05/2017	27.00	18.94%	Đạt kỳ vọng
4	PHR	10/04/2017	27.40	17/04/2017	25.40	-7.30%	Cắt lỗ
5	KSB	03/10/2017	35.65	13/04/2017	44.90	26.23%	Đạt kỳ vọng

Đơn vị:
 - Giá, tăng/giảm giá: nghìn đồng
 - P/E, P/B: lần

TOP 5 MÃ CK ĐƯỢC QUAN TÂM

Mã CK	Giá đóng cửa	Tăng/ Giảm Giá	% Tăng/ Giảm Giá	KL khớp	P/E	P/B
VIC	40.60	0.05	0.12%	630,520	63.30	4.08
HPG	30.00	-0.30	-0.99%	3,559,100	5.10	1.20
FCN	24.10	1.55	6.87%	2,216,630	7.63	1.44
GAS	54.60	-1.10	-1.97%	944,820	13.54	2.61
ROS	123.50	-8.50	-6.44%	6,449,910	123.65	10.57

TOP 5 MÃ CK TRONG VN30 CÓ KL ĐỘT BIẾN

Mã CK	Giá đóng cửa	% Tăng/ Giảm giá	KL Khớp	% Tăng KL	P/E	P/B
KDC	43.10	0.47%	1,221,850	172%	7.76	1.48
NT2	28.55	-0.52%	639,340	52%	7.92	1.59
GAS	54.60	-1.97%	944,820	35%	13.54	2.61
BMP	183.90	-0.59%	173,890	31%	16.04	3.51
DHG	112.50	3.69%	249,680	24%	19.37	3.12

TRỤ SỞ CHÍNH

306 Bà Triệu, Quận Hai Bà Trưng, Hà Nội
 Điện thoại: (84.4) 39 746900

CHI NHÁNH TP. HỒ CHÍ MINH

49 Tôn Thất Đạm, Quận 1, Tp. Hồ Chí Minh
 Điện thoại: (84.8) 38 209987

Đơn vị: nghìn đồng.

TOP 10 MÃ CK TRÊN HSX NĐT NN GIAO DỊCH NHIỀU

MUA RÒNG				BÁN RÒNG		
STT	Mã CK	% Tăng/Giảm giá	Giá trị mua rỗng	Mã CK	% Tăng/Giảm giá	Giá trị bán rỗng
1	SSI	+3.61%	27,817,960	GAS	-1.97%	-18,937,630
2	HPG	-0.99%	22,354,310	VJC	+0.77%	-8,283,780
3	HCM	+6.84%	21,955,230	BMP	-0.59%	-6,661,780
4	CTD	-0.23%	16,312,270	NVL	+0.89%	-5,726,620
5	DHG	+3.69%	9,508,560	DPM	-1.31%	-5,437,290
6	KDC	+0.47%	9,274,300	SKG	0.00%	-5,144,850
7	VCB	0.00%	6,359,260	HSG	-1.08%	-4,828,390
8	VIC	+0.12%	5,482,870	PVD	-0.32%	-4,717,550
9	PHR	+0.46%	5,103,010	NT2	-0.52%	-4,018,450
10	BFC	-0.48%	2,452,460	ROS	-6.44%	-3,480,610

TOP 10 MÃ CK TRÊN HNX NĐT NN GIAO DỊCH NHIỀU

MUA RÒNG				BÁN RÒNG		
STT	Mã CK	% Tăng/Giảm giá	Giá trị mua rỗng	Mã CK	% Tăng/Giảm giá	Giá trị bán rỗng
1	VND	+1.59%	1,083,670	SHB	+1.39%	-5,286,800
2	VGC	+9.83%	843,000	VCG	-1.66%	-4,991,638
3	BVS	-2.14%	717,090	CEO	-1.74%	-2,062,450
4	PVS	-0.59%	514,991	DL1	+9.35%	-1,842,100
5	CTS	+3.85%	451,500	NET	0.00%	-867,080
6	IDV	-2.00%	279,280	SHS	+6.48%	-428,500
7	MAS	0.00%	268,170	VKC	0.00%	-402,640
8	KVC	+3.70%	204,450	DBC	-1.71%	-335,602
9	NHP	-2.86%	199,240	NTP	-1.66%	-308,834
10	DHT	-1.08%	191,000	CVT	+2.11%	-245,400

Người thực hiện
Trưởng nhóm

Ngô Quốc Hưng
hungnq@vietinbanksc.com.vn
Chuyên viên

Dương Thanh Hà Anh
anhdth@vietinbanksc.com.vn

Vũ Lan Phương
phuongvl@vietinbanksc.com.vn

Đặng Đình Tú
tudd@vietinbanksc.com.vn

Nguyễn Thị Minh Nguyệt
nguyetnm@vietinbanksc.com.vn

Nguyễn Giang Nam
namng@vietinbanksc.com.vn

Nguyễn Việt Trung
trungnv@vietinbanksc.com.vn

Khuyến cáo: Báo cáo này và/hoặc bất kỳ nhận định, thông tin nào trong báo cáo này được thiết lập dựa trên các thông tin công bố công khai, mang tính hợp pháp mà Vietinbanksc coi là đáng tin cậy, và đánh giá với mức cân trọng tối đa có thể. Tuy nhiên, Vietinbanksc không đảm bảo tuyệt đối tính chính xác và đầy đủ của những thông tin trên. Vietinbanksc khuyến cáo các nhà đầu tư báo cáo này mang tính chất chủ quan của chuyên viên phân tích Vietinbanksc. Báo cáo này chỉ nhằm mục đích cung cấp thông tin cho các nhà đầu tư. Nhà đầu tư phải cân nhắc kỹ lưỡng việc sử dụng thông tin và phải có quyết định đầu tư dựa trên những ý kiến độc lập tùy theo tình trạng tài chính hay mục tiêu đầu tư cụ thể. Báo cáo này thuộc bản quyền của Vietinbanksc và không được phép sao chép và/hoặc xuất bản một phần hoặc toàn bộ nội dung báo cáo mà không có sự cho phép bằng văn bản của Vietinbanksc.

Mọi ý kiến đóng góp, đăng ký hoặc rút tên khỏi danh sách nhận bản tin, xin quý khách vui lòng liên hệ qua địa chỉ: bantnn@vietinbanksc.com.vn hoặc website: vietinbanksc.com.vn