

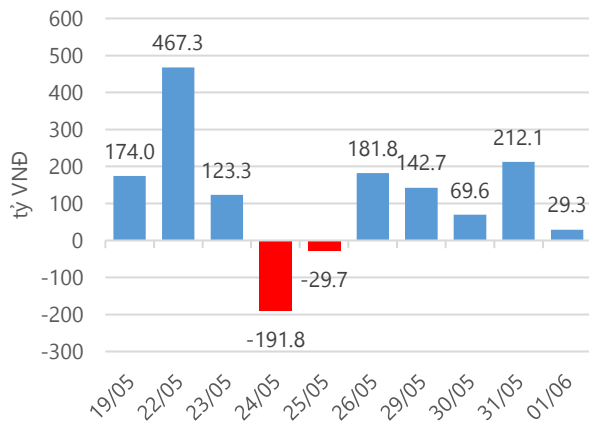
**Thống kê thị trường**

	VN-Index	HNX-Index
Điểm	741.80	93.99
%/ngày	+0.54	+0.08
%/30.12.2016	+11.57	+17.31
KLGD (đ.vị)	152,238,500	51,453,160
GTGD (tỷ VND)	3,595.96	536.97
Số mã tăng	135	92
Số mã giảm	124	77
Số mã không đổi	49	211

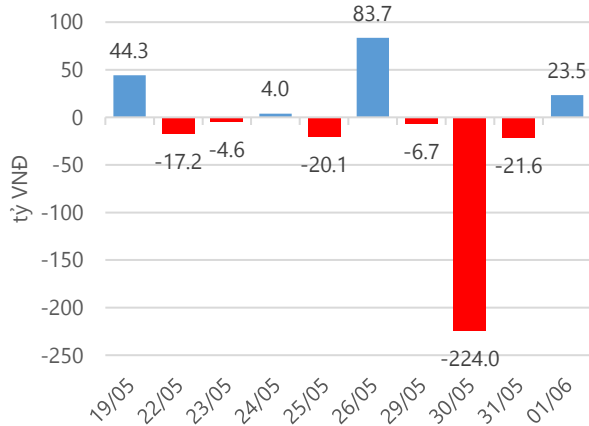
**Chỉ số tài chính**

	HOSE	HNX
P/B	4.07	1.64
P/E	15.86	11.39
Beta	0.99	0.85
ROE	20.90%	14.73%
ROA	11.19%	6.18%

**Giao dịch nhà đầu tư nước ngoài**



**Giá trị đặt mua/bán ròng tự doanh**



Nguồn: fiinpro.

**Cảm nhận thị trường**

**Thị trường bật tăng chào tháng mới, VN – Index lấy lại mốc 740 điểm**

**Tóm tắt thị trường:** Đóng cửa phiên giao dịch, chỉ số VN – Index tăng 3.98 điểm (+0.54%) lên 741.80 điểm; chỉ số HNX – Index tăng 0.08 điểm (+0.08%), lên 93.99 điểm.

**Thị trường bật tăng chào tháng mới, VN – Index lấy lại mốc 740 điểm:** Các cổ phiếu trụ cột lên tiếng đã giúp phiên giao dịch đầu tiên của tháng 6.2017 kết thúc với niềm vui tăng điểm. Có thể nói sự lên tiếng này rất đúng lúc và kịp thời trong thời điểm thị trường có phần mất phương hướng sau các phiên giao dịch gằng co. Dù có lúc thị trường chùng xuống do lực bán khá mạnh đến từ sự sốt ruột của bên bán, nhưng VN – Index vẫn luôn duy trì được sắc xanh. Bằng chứng rõ hơn cho ảnh hưởng lớn của các cổ phiếu trụ cột đến từ chỉ số VN30 Index, với 21/30 cổ phiếu tăng giá và chỉ 8/30 cổ phiếu giảm giá, đồng thời VN30 Index cũng tăng mạnh 6.33 điểm. Nổi bật nhất trong nhóm này là giao dịch của VNM. Cổ phiếu này kết thúc ngày giao dịch ấn tượng của mình ở mức giá cao nhất 151,900 đồng/cổ phiếu (+1.5%), và đóng góp cho VN – Index 1.33 điểm tăng. Ở chiều ngược lại, sự giảm giá của 10 cổ phiếu khiến VN – Index giảm điểm như CTG, BID, HSG,... là không đáng kể khi làm chỉ số này giảm 0.70 điểm.

Mặc dù VN – Index đã lấy lại mốc 740 điểm nhưng sự dè dặt vẫn còn hiện hữu. Thanh khoản theo đó sụt giảm mạnh. Thống kê cho thấy, khối lượng khớp lệnh trên HOSE chỉ đạt 136.7 triệu cổ phiếu (không tính giao dịch thỏa thuận) – thấp nhất trong hơn một tháng trở lại đây (từ ngày 26.04.2017). So với phiên giao dịch trước đó, thanh khoản đã giảm mạnh 26.84%, đồng thời cũng giảm đến 36.29% so với khối lượng khớp bình quân phiên của tuần trước. Sự dè dặt cũng đến từ nhà đầu tư nước ngoài, khi nhóm này vẫn mua ròng nhưng giá trị mua ròng chỉ đạt 29.3 tỷ đồng. Trong đó, HPG và VNM được mua ròng chủ yếu với giá trị mua ròng lần lượt là 44.6 tỷ đồng và 20.1 tỷ đồng, đồng thời NVL là cổ phiếu bị bán ròng nhiều nhất với giá trị bán ròng 36.8 tỷ đồng.

VN – Index khởi đầu tháng mới khá thuận lợi với việc đã lấy lại mốc 740 điểm. Điều đáng mừng là khi thị trường cần, các cổ phiếu trụ cột có đóng góp đáng kể để nâng đỡ chỉ số. Mặc dù vậy, vẫn còn đó những âu lo. Một trong những dấu hiệu đó là thanh khoản sụt giảm mạnh. Điều này phần nào đó đến từ sự thận trọng của nhà đầu tư với diễn biến khó lường của thị trường hiện tại khi mà rủi ro đang có phần chiếm ưu thế trước cơ hội. Mặt khác, câu hỏi đặt ra là sự sụt giảm thanh khoản có đồng nghĩa với dòng tiền sẽ rút ra khỏi thị trường? Với chỉ phiên giao dịch hôm nay, chưa thể khẳng định được điều đó, nhưng sự thận trọng với thị trường theo tôi là cần thiết. Đồng thời, tôi chưa có quyết định mới với danh mục của mình.

-“Nguyễn Việt Trung– [trungnv@vietinbanksc.com.vn](mailto:trungnv@vietinbanksc.com.vn)”

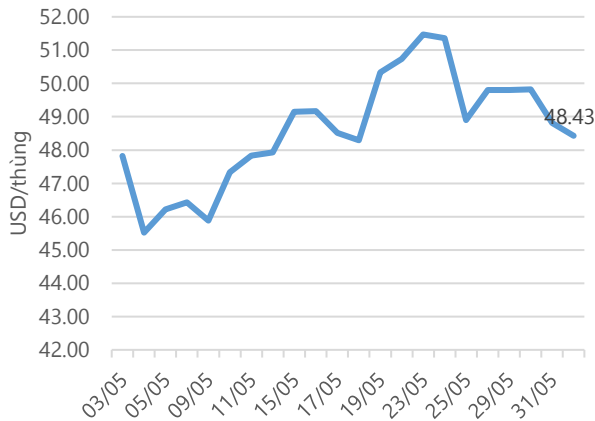
### Danh mục khuyến nghị

Trong ngày 01.06.2017, chúng tôi không khuyến nghị mua/bán thêm cổ phiếu mới.

**BẢNG THEO DÕI CỔ PHIẾU ĐÃ KHUYẾN NGHỊ MUA**

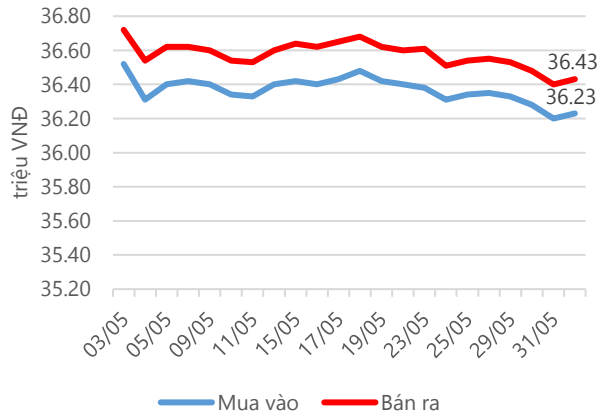
STT	Mã CK	Ngày mua	Giá mua	Giá hiện tại	% Lãi/lỗ	Trạng thái	Giá mục tiêu	Giá cắt lỗ
1	TRC	19/05/2017	30.70	29.60	-3.58%	Đã về	36.00	28.50
2	NKG	03/05/2017	29.60	33.50	13.18%	Đã về	40.20	29.60
3	PNJ	26/04/2017	86.90	96.20	10.70%	Đã về	99.70	82.80
4	VNM	19/04/2017	143.40	151.90	5.93%	Đã về	154.00	138.00
5	CTD	10/04/2017	203.50	213.50	4.91%	Đã về	240.00	195.00

### Giá dầu WTI Future



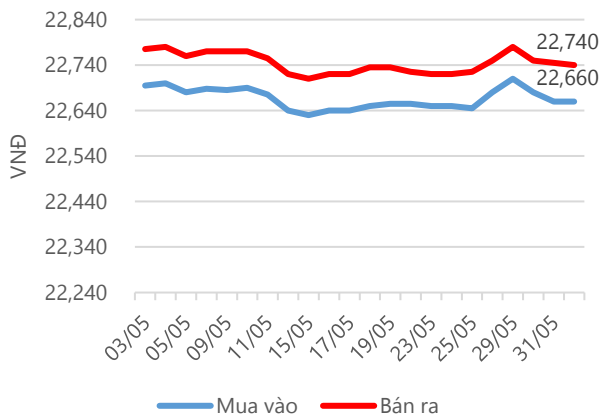
Nguồn: bloomberg.com

### Giá vàng SJC



Nguồn: SJC.

### Tỷ giá VND/USD



Nguồn: Vietinbank.

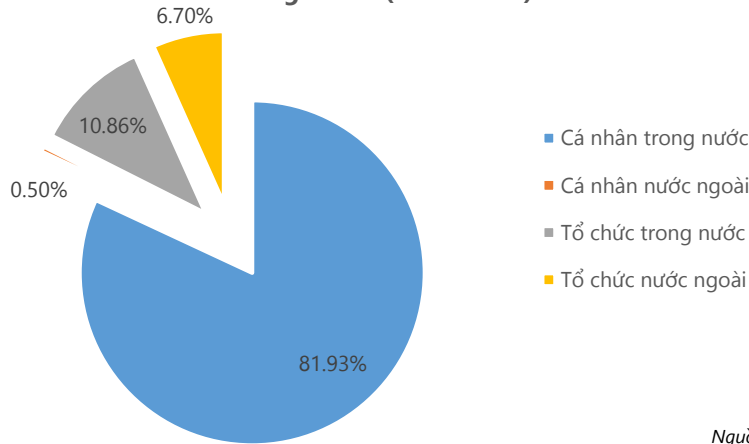
Update: 16h30, Hà Nội, VN.

### Tin tức cập nhật

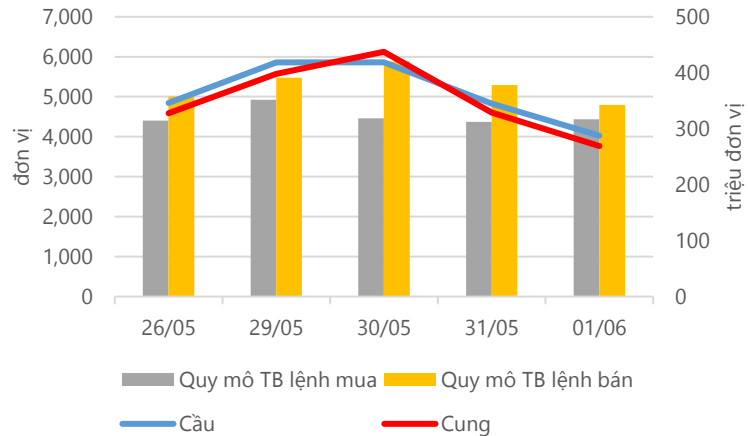
- CTCP Dầu thực vật Tường An (TAC) sẽ tổ chức ĐHCĐ thường niên năm 2017 vào ngày 07.06.2017.** Năm 2016, TAC đạt 3,978 tỷ đồng tổng doanh thu, tăng gần 11% so với năm 2015 và vượt 6% kế hoạch năm. Sản lượng tiêu thụ tăng trưởng 11% so với cùng kỳ và vượt 7% kế hoạch. LNST đạt gần 76 tỷ đồng, giảm gần 3 tỷ đồng so với năm 2016 nhưng cũng đủ vượt 3% chỉ tiêu mà ĐHCĐ giao phó. Trong năm 2016, Tập đoàn Kido (KDC) đã mua 65% cổ phần TAC, nắm cổ phần chi phối. Năm 2017, TAC dự kiến phát hành tăng VCSH và phát hành cổ phiếu ESOP nhằm tạo động lực cho người lao động tiếp tục đóng góp.
- Giá trị Công ty TNHH một thành viên Lạc hóa dầu Bình Sơn (BSR), trực thuộc Tập đoàn Dầu khí Việt Nam, đã được chốt ở mức 72,880 tỷ đồng, tương đương khoảng 3.2 tỷ USD, tại thời điểm 31.12.2015.** Trong đó, giá trị thực tế phần vốn nhà nước tại doanh nghiệp là hơn 44,934 tỷ đồng (xấp xỉ 2 tỷ USD). Việc xác định giá trị doanh nghiệp này là căn cứ để BSR thực hiện việc cổ phần phần hóa. Dự kiến, BSR sẽ IPO trong quý IV năm nay và sẽ chào bán ra công chúng khoảng 5-6% cổ phần.
- Ngày 13.06 tới đây, Nhựa Tân Phú (TPP) sẽ chốt danh sách cổ đông để trả cổ tức bằng cổ phiếu tỷ lệ 15% và phát hành cổ phiếu để tăng vốn cổ phần từ nguồn VCSH tỷ lệ 36.5%.** Như vậy, Nhựa Tân Phú dự kiến sẽ phát hành 3.4 triệu cổ phiếu trong đó có 1 triệu cổ phiếu để trả cổ tức và 2.4 triệu cổ phiếu để tăng vốn. Nguồn vốn thực hiện phát hành cổ phiếu để tăng vốn cổ phần từ nguồn VCSH là Quỹ đầu tư phát triển, Thặng dư vốn cổ phần, Quỹ khác thuộc VCSH và LNST chưa phân phối.

**Thống kê thị trường**

**Tổng GTGD (mua + bán)**



**Cung cầu thị trường**



Nguồn: finpro

**TRACK RECORD NHỮNG CỔ PHIẾU ĐÃ BÁN**

STT	Mã CK	Ngày Mua	Giá Mua	Ngày Bán	Giá Bán	% Lãi/ Lỗ	Lý do
1	MWG	04/05/2017	84.85	23/05/2017	94.25	11.08%	Đạt kỳ vọng
2	LSS	18/04/2017	12.20	04/05/2017	14.70	20.49%	Đạt kỳ vọng
3	AAA	08/02/2017	22.70	03/05/2017	27.00	18.94%	Đạt kỳ vọng
4	PHR	10/04/2017	27.40	17/04/2017	25.40	-7.30%	Cắt lỗ
5	KSB	03/10/2017	35.65	13/04/2017	44.90	26.23%	Đạt kỳ vọng

Đơn vị:  
 - Giá, tăng/giảm giá: nghìn đồng  
 - P/E, P/B: lần

**TOP 5 MÃ CK ĐƯỢC QUAN TÂM**

Mã CK	Giá đóng cửa	Tăng/ Giảm Giá	% Tăng/ Giảm Giá	KL khớp	P/E	P/B
VIC	40.55	0.30	0.75%	710890.00	62.83	4.05
HSG	32.35	-0.45	-1.37%	3050670.00	6.50	2.45
DXG	18.00	0.85	4.96%	3347450.00	4.99	0.91
CTG	18.65	-0.15	-0.80%	1658360.00	10.12	1.20
HPG	30.30	-0.10	-0.33%	3916570.00	5.11	1.20

**TOP 5 MÃ CK TRONG VN30 CÓ KL ĐỘT BIẾN**

Mã CK	Giá đóng cửa	% Tăng/ Giảm giá	KL Khớp	% Tăng KL	P/E	P/B
NT2	28.70	3.80%	596,440	59%	7.63	1.53
CII	38.80	-0.51%	2,582,900	37%	4.71	2.03
BMP	185.00	2.44%	167,180	33%	15.66	3.43
SBT	31.10	3.49%	4,204,380	18%	22.21	2.52
HPG	30.30	-0.33%	3,916,570	9%	5.11	1.20

**TRỤ SỞ CHÍNH**

306 Bà Triệu, Quận Hai Bà Trưng, Hà Nội  
 Điện thoại: (84.4) 39 746900

**CHI NHÁNH TP. HỒ CHÍ MINH**

49 Tôn Thất Đạm, Quận 1, Tp. Hồ Chí Minh  
 Điện thoại: (84.8) 38 209987

Đơn vị: nghìn đồng.

## TOP 10 MÃ CK TRÊN HSX NĐT NN GIAO DỊCH NHIỀU

MUA RÒNG				BÁN RÒNG		
STT	Mã CK	% Tăng/Giảm giá	Giá trị mua rỗng	Mã CK	% Tăng/Giảm giá	Giá trị bán rỗng
1	<b>HPG</b>	-0.33%	44,623,190	<b>NVL</b>	+0.60%	-36,852,830
2	<b>VNM</b>	+1.47%	20,126,940	<b>KDC</b>	+1.06%	-11,622,070
3	<b>KBC</b>	+2.53%	9,954,510	<b>VIC</b>	+0.75%	-11,529,150
4	<b>BMP</b>	+2.44%	8,393,180	<b>SKG</b>	+0.86%	-10,193,290
5	<b>DXG</b>	+4.96%	5,989,950	<b>GAS</b>	+0.18%	-9,682,470
6	<b>VCB</b>	+0.28%	4,909,590	<b>PVD</b>	-0.96%	-8,611,180
7	<b>CTG</b>	-0.80%	4,159,680	<b>DCM</b>	+1.94%	-2,908,280
8	<b>PHR</b>	+1.56%	3,188,420	<b>HT1</b>	+0.50%	-1,413,110
9	<b>PVT</b>	0.00%	2,315,490	<b>DRC</b>	+0.68%	-1,143,950
10	<b>PLX</b>	0.00%	2,272,930	<b>STB</b>	+1.20%	-1,127,550

## TOP 10 MÃ CK TRÊN HNX NĐT NN GIAO DỊCH NHIỀU

MUA RÒNG				BÁN RÒNG		
STT	Mã CK	% Tăng/Giảm giá	Giá trị mua rỗng	Mã CK	% Tăng/Giảm giá	Giá trị bán rỗng
1	<b>SHS</b>	+1.89%	1,612,700	<b>SHB</b>	0.00%	-2,151,970
2	<b>IVS</b>	-0.99%	1,346,840	<b>PVS</b>	-0.59%	-2,019,830
3	<b>KKC</b>	+2.68%	738,010	<b>TNG</b>	0.00%	-429,200
4	<b>CEO</b>	0.00%	503,390	<b>NET</b>	0.00%	-426,120
5	<b>VCG</b>	+0.56%	484,270	<b>NTP</b>	+1.53%	-367,582
6	<b>CVT</b>	-0.70%	427,000	<b>VKC</b>	-0.94%	-275,300
7	<b>HHG</b>	+1.12%	377,470	<b>DBC</b>	-2.34%	-232,280
8	<b>CTS</b>	+1.96%	309,000	<b>VNT</b>	-3.03%	-148,500
9	<b>IDV</b>	+1.42%	215,980	<b>PVI</b>	+6.00%	-147,500
10	<b>PMC</b>	-1.25%	210,400	<b>PCG</b>	-5.26%	-110,000

**Người thực hiện**  
**Trưởng nhóm**

**Ngô Quốc Hưng**  
hungnq@vietinbanksc.com.vn  
**Chuyên viên**

**Dương Thanh Hà Anh**  
anhdth@vietinbanksc.com.vn

**Vũ Lan Phương**  
phuongvl@vietinbanksc.com.vn

**Đặng Đình Tú**  
tudd@vietinbanksc.com.vn

**Nguyễn Thị Minh Nguyệt**  
nguyetnm@vietinbanksc.com.vn

**Nguyễn Giang Nam**  
namng@vietinbanksc.com.vn

**Nguyễn Việt Trung**  
trungnv@vietinbanksc.com.vn

*Khuyến cáo: Báo cáo này và/hoặc bất kỳ nhận định, thông tin nào trong báo cáo này được thiết lập dựa trên các thông tin công bố công khai, mang tính hợp pháp mà Vietinbanksc coi là đáng tin cậy, và đánh giá với mức cân trọng tối đa có thể. Tuy nhiên, Vietinbanksc không đảm bảo tuyệt đối tính chính xác và đầy đủ của những thông tin trên. Vietinbanksc khuyến cáo các nhà đầu tư báo cáo này mang tính chất chủ quan của chuyên viên phân tích Vietinbanksc. Báo cáo này chỉ nhằm mục đích cung cấp thông tin cho các nhà đầu tư. Nhà đầu tư phải cân nhắc kỹ lưỡng việc sử dụng thông tin và phải có quyết định đầu tư dựa trên những ý kiến độc lập tùy theo tình trạng tài chính hay mục tiêu đầu tư cụ thể. Báo cáo này thuộc bản quyền của Vietinbanksc và không được phép sao chép và/hoặc xuất bản một phần hoặc toàn bộ nội dung báo cáo mà không có sự cho phép bằng văn bản của Vietinbanksc.*

*Mọi ý kiến đóng góp, đăng ký hoặc rút tên khỏi danh sách nhận bản tin, xin quý khách vui lòng liên hệ qua địa chỉ: [bantnn@vietinbanksc.com.vn](mailto:bantnn@vietinbanksc.com.vn) hoặc website: [vietinbanksc.com.vn](http://vietinbanksc.com.vn)*