

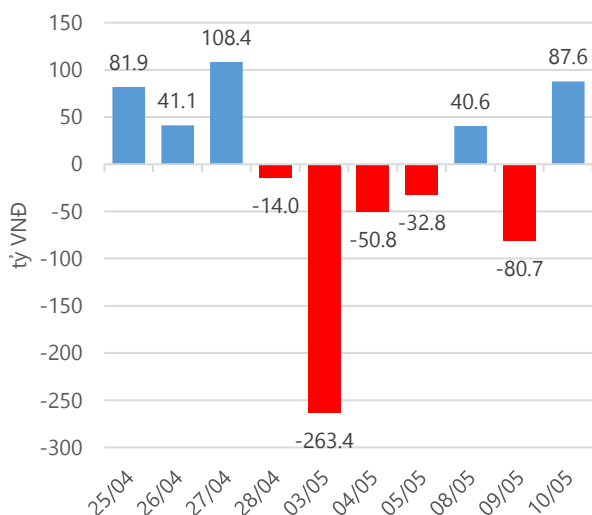
Thống kê thị trường

	VN-Index	HNX-Index
Điểm	724.31	90.16
%/ngày	+0.30	-0.23
%/30.12.2016	+8.94	+12.53
KLGD (đ.vị)	228,173,248	62,919,001
GTGD (tỷ VND)	4,528.63	652.87
Số mã tăng	151	104
Số mã giảm	117	87
Số mã không đổi	37	68

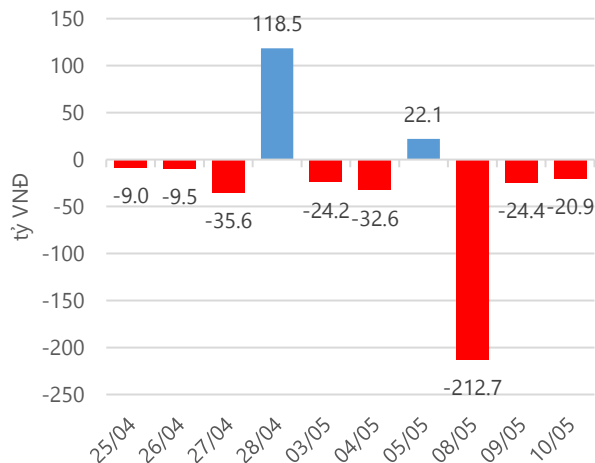
Chỉ số tài chính

	HOSE	HNX
P/B	4.22	1.61
P/E	15.54	11.02
Beta	1.04	0.79
ROE	20.76%	14.77%
ROA	11.13%	6.21%

Giao dịch nhà đầu tư nước ngoài



Giá trị đặt mua/bán ròng tự doanh



Nguồn: fiiipro.

Cảm nhận thị trường

Áp lực chốt lời mạnh dần về cuối phiên, VN – Index còn tăng tiếp?

Tóm tắt thị trường: Đóng cửa phiên giao dịch, chỉ số VN - Index tăng 2.20 điểm (+0.30%) lên 724.31 điểm; chỉ số HNX - Index giảm 0.21 điểm (-0.23%), về 90.16 điểm.

Áp lực chốt lời mạnh dần về cuối phiên, VN – Index còn tăng tiếp? Phiên giao dịch ngày hôm nay, tuy chốt phiên ATO chỉ số VN – Index giảm điểm nhưng sau đó bên mua đã chiếm ưu thế hoàn toàn đẩy chỉ số này tăng liên tục trong phiên giao dịch buổi sáng. Tâm lý hưng phấn của bên mua tiếp tục được kéo sang đầu phiên giao dịch buổi chiều đã kéo chỉ số VN – Index tăng lên mức cao nhất trong ngày đạt 727.52 điểm (tăng 5.41 điểm so với chốt phiên giao dịch ngày hôm qua). Sau thời gian đó, áp lực bán tăng dần khiến VN – Index giảm dần và kết thúc phiên ở mức thấp nhất trong phiên giao dịch buổi chiều, tuy nhiên áp lực bán đó chưa đủ mạnh khiến chỉ số này giảm điểm. Đóng góp lớn nhất vào sự tăng điểm của VN – Index trong phiên giao dịch ngày hôm nay phải kể đến nhóm cổ phiếu ngân hàng. Thống kê cho thấy tất cả các cổ phiếu nhóm ngân hàng niêm yết trên HOSE đều tăng điểm và đóng góp cho VN – Index 2.29 điểm tăng.

Khối lượng khớp lệnh trong phiên giao dịch ngày hôm nay tiếp tục duy trì ở mức cao, đạt 207 triệu cổ phiếu (không tính giao dịch thỏa thuận), giảm nhẹ so với phiên giao dịch ngày hôm qua. Thống kê giao dịch của nhóm nhà đầu tư nước ngoài cho thấy nhóm này mua ròng 87.6 tỷ đồng trên HOSE trong phiên giao dịch ngày hôm nay.

Vậy VN – Index còn tăng tiếp? Quan sát thị trường tôi thấy áp lực bán trong phiên giao dịch ngày hôm nay có thể đến từ hai nguồn: nguồn cổ phiếu được nhà đầu tư bắt đáy và mua trong đợt giảm và phục hồi gần đây, một nguồn khác đến từ những nhà đầu tư mua tại vùng đỉnh cũ quanh 731 điểm được xác lập ngày 11.04.2017. Áp lực bán có thể tiếp tục tăng khi VN – Index phục hồi về vùng đỉnh này, vì vậy để VN – Index phục hồi về vùng đỉnh đó cần một lượng cầu lớn hơn để có thể hấp thụ toàn bộ cổ phiếu bên bán bán ra. Điều đó cần sự đồng thuận của cả dòng tiền của nhóm nhà đầu tư trong nước và nhóm nhà đầu tư nước ngoài. Tuy những phiên giao dịch gần đây nhóm nhà đầu tư nước ngoài đã có những phiên bán ròng trở lại, xong điều đó chưa thực sự chiếm ưu thế so với vị thế mua ròng được xác lập của nhóm nhà đầu tư này kể từ đầu năm 2017. Đối với nhóm nhà đầu tư trong nước, dòng tiền đang được cải thiện rõ rệt trong những phiên giao dịch gần đây, đặc biệt là ba phiên giao dịch đầu tuần này. Chính vì vậy tôi tin tưởng vào sự gia tăng của dòng tiền của cả hai nhóm nhà đầu tư nói trên và kỳ vọng vào sự phục hồi của thị trường. Tôi quyết định giữ nguyên danh mục hiện tại của mình trong phiên giao dịch ngày hôm nay với kỳ vọng cổ phiếu trong danh mục sẽ tăng giá trong những phiên giao dịch tới.

-“**Đặng Đình Tú – tudd@vietinbanksc.com.vn**”-

Danh mục khuyến nghị

Trong ngày 10.05.2017, chúng tôi không khuyến nghị mua/bán thêm cổ phiếu mới.

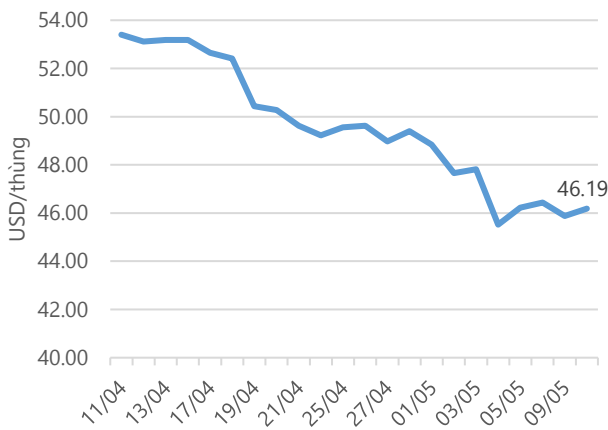
BẢNG THEO DÕI CỔ PHIẾU ĐÃ KHUYẾN NGHỊ MUA

STT	Mã CK	Ngày mua	Giá mua	Giá hiện tại	% Lãi/lỗ	Trạng thái	Giá mục tiêu	Giá cắt lỗ
1	MWG	04/05/2017	171.20	172.60	0.8%	Đã về	190.00	164.50
2	NKG	03/05/2017	43.80	44.80	2.3%	Đã về	49.50	40.20
3	PNJ	26/04/2017	86.90	92.00	5.9%	Đã về	99.70	82.80
4	VNM	19/04/2017	143.40	144.40	0.7%	Đã về	154.00	138.00
5	CTD	10/04/2017	203.50	202.50	-0.5%	Đã về	240.00	195.00

Tin tức cập nhật

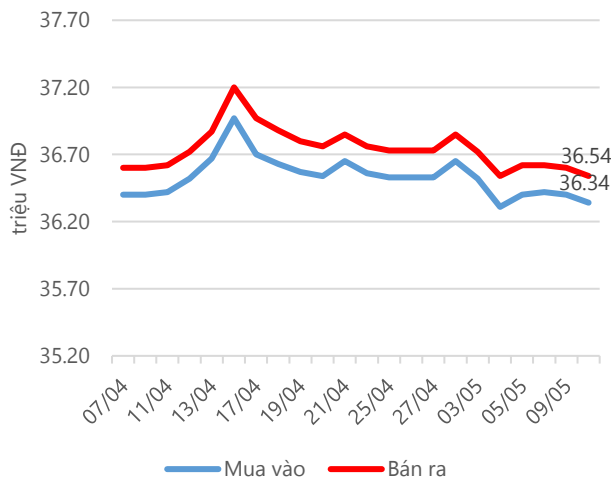
- Trong những ngày qua, thị trường lợn hơi đã có những chuyển biến tích cực, giá tăng trung bình từ 5,000 – 7,000 đồng/kg sau các cuộc giải cứu của hầu hết các bộ ngành, đoàn thể liên quan. Nhờ đó, đầu vào chăn nuôi lợn giảm đáng kể.
- Đạm Phú Mỹ (DPM) sẽ chi thêm khoảng 390 tỷ đồng trả cổ tức đợt cuối năm 2016 cho cổ đông, tương đương tỷ lệ 10%.** Ngày chốt danh sách cổ đông: 22.05.2017. Trước đó, vào cuối tháng 11.2016, DPM đã tạm ứng cổ tức lần 1 với tỷ lệ 20% cho cổ đông. Như vậy, sau đợt chi trả cuối này, cổ đông công ty nhận được tổng cộng 3,000 đồng cổ tức trên mỗi cổ phiếu sở hữu. Trong năm 2016, DPM đạt 1,152 tỷ đồng lãi ròng, hoàn thành vượt kế hoạch đã điều chỉnh 12 tỷ đồng. Công ty đặt mục tiêu tổng doanh thu 7,743 tỷ đồng, LNST 823 tỷ đồng cho năm 2017.
- CTCP Xây lắp điện 1 (PPC1) dự kiến phát hành 22,758,744 cổ phiếu trả cổ tức năm 2016 cho cổ đông tỷ lệ 30%.** Giá trị phát hành theo mệnh giá là 225.78 tỷ đồng. Nguồn vốn phát hành sẽ lấy từ LNST chưa phân phối thuộc quyền sở hữu của công ty mẹ trên BCTC hợp nhất kiểm toán ngày 31.12.2016. Thời gian thực hiện ngay trong quý II.2017. Năm 2016, PPC1 đạt LNST là 304.6 tỷ đồng.
- Tổng công ty Hàng không Việt Nam (HVN) vừa công bố kết quả kinh doanh quý I.2017 với doanh thu đạt 20,833 tỷ đồng, tăng mạnh 3,000 tỷ đồng so với cùng kỳ năm 2016, tương ứng mức tăng 17%.** Trong đó, doanh thu cung cấp dịch vụ chiếm 89% tổng doanh thu. Cũng trong quý này, giá dầu bình quân tăng so với cùng kỳ 2016 khiến giá vốn tăng đến 22%. Kết quả, LNST của Vietnam Airlines đạt 746 tỷ đồng, trong đó, LNST ghi nhận về cho cổ đông công ty mẹ hơn 743 tỷ đồng.

Giá dầu WTI Future



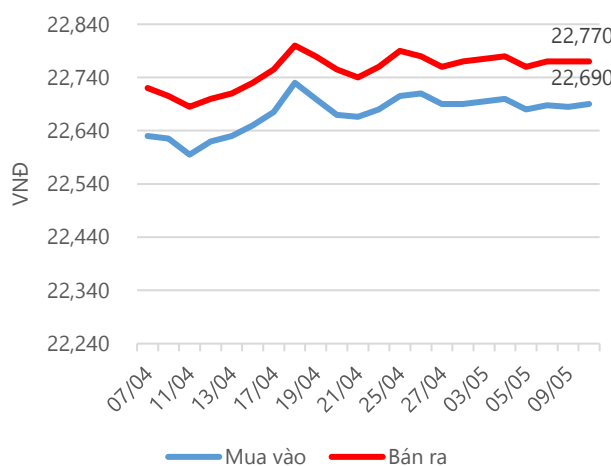
Nguồn: Bloomberg.

Giá vàng SJC



Nguồn: SJC.

Tỷ giá VND/USD

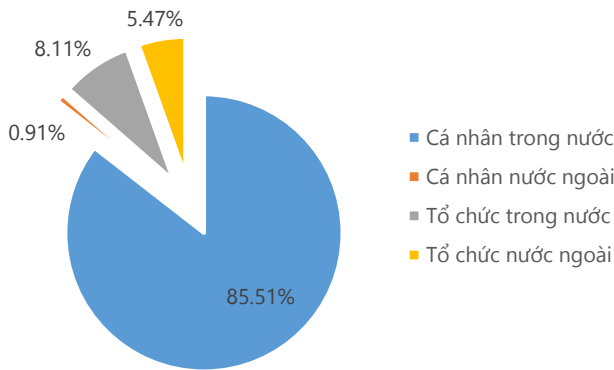


Nguồn: Vietinbank.

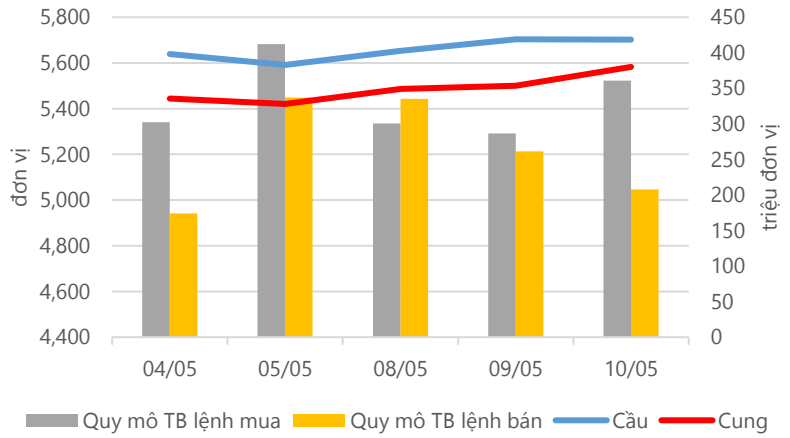
Update: 16h30, Hà Nội, VN.

Thống kê thị trường

Tổng GTGD (mua + bán)



Cung cầu thị trường



Nguồn: fiiipro

TRACK RECORD NHỮNG CỔ PHIẾU ĐÃ BÁN

STT	Mã CK	Ngày Mua	Giá Mua	Ngày Bán	Giá Bán	% Lãi/ Lỗ	Lý do
1	LSS	18/04/2017	12.20	04/05/2017	14.70	20.49%	Đạt kỳ vọng
2	AAA	08/02/2017	22.70	03/05/2017	27.00	18.94%	Đạt kỳ vọng
3	PHR	10/04/2017	27.40	17/04/2017	25.40	-7.30%	Cắt lỗ
4	KSB	03/10/2017	35.65	13/04/2017	44.90	26.23%	Đạt kỳ vọng
5	DRC	07/03/2017	33.10	31/03/2017	31.00	-6.34%	Cắt lỗ

Đơn vị:
 - Giá, tăng/giảm giá: nghìn đồng
 - P/E, P/B: lần

TOP 5 MÃ CK ĐƯỢC QUAN TÂM

Mã CK	Giá đóng cửa	Tăng/ Giảm Giá	% Tăng/ Giảm Giá	KL khớp	P/E	P/B
ROS	160.30	0.10	0.06%	4,716,680	160.49	13.73
VCG	15.80	-0.10	-0.63%	2,216,400	13.73	0.94
KBC	15.95	0.45	2.90%	5,680,390	11.37	0.92
SHB	6.80	-0.20	-2.86%	8,075,500	7.22	0.68
MBB	16.90	0.25	1.50%	3,075,660	9.41	1.14

TOP 5 MÃ CK TRONG VN30 CÓ KL ĐỘT BIẾN

Mã CK	Giá đóng cửa	% Tăng/ Giảm giá	KL Khớp	% Tăng KL	P/E	P/B
CTG	18.30	1.95%	1,931,930	209%	9.66	1.15
FPT	48.10	-0.41%	1,568,980	138%	10.79	2.24
BID	17.10	3.01%	6,204,060	117%	8.97	1.29
NT2	31.00	3.33%	682,660	106%	8.28	1.66
KBC	15.95	2.90%	5,680,390	103%	11.37	0.92

TRỤ SỞ CHÍNH

306 Bà Triệu, Quận Hai Bà Trưng, Hà Nội
 Điện thoại: (84.4) 39 746900

CHI NHÁNH TP. HỒ CHÍ MINH

49 Tôn Thất Đạm, Quận 1, Tp. Hồ Chí Minh
 Điện thoại: (84.8) 38 209987

Đơn vị: nghìn đồng.

TOP 10 MÃ CK TRÊN HSX NĐT NN GIAO DỊCH NHIỀU

MUA RÒNG				BÁN RÒNG		
STT	Mã CK	% Tăng/Giảm giá	Giá trị mua ròng	Mã CK	% Tăng/Giảm giá	Giá trị bán ròng
1	PLX	+0.43%	52,555,040	VIC	-0.74%	-20,557,860
2	VNM	+0.28%	22,018,170	HBC	+3.91%	-8,268,090
3	VCB	+0.82%	16,519,280	DRC	+1.37%	-7,123,730
4	SSI	-1.05%	13,964,930	BVH	-0.35%	-6,554,170
5	STB	+4.20%	12,229,780	DXG	-3.67%	-6,296,040
6	NKG	+0.67%	11,199,330	DCM	+0.35%	-5,803,930
7	AAA	+4.02%	10,679,440	BMP	-0.05%	-5,561,120
8	NT2	+3.33%	4,337,610	PAC	+4.01%	-3,091,960
9	CTD	-0.49%	3,634,110	GTN	+1.22%	-2,540,430
10	KBC	+2.90%	2,522,170	DPR	+0.96%	-2,384,000

TOP 10 MÃ CK TRÊN HNX NĐT NN GIAO DỊCH NHIỀU

MUA RÒNG				BÁN RÒNG		
STT	Mã CK	% Tăng/Giảm giá	Giá trị mua ròng	Mã CK	% Tăng/Giảm giá	Giá trị bán ròng
1	VND	-2.73%	2,826,520	PGS	0.00%	-7,991,501
2	TNG	+3.91%	1,052,610	PVS	0.00%	-4,149,910
3	NDN	+8.99%	967,550	DBC	-2.73%	-780,230
4	TEG	+4.76%	376,710	NET	0.00%	-741,370
5	MAS	+0.58%	320,892	API	-8.40%	-437,660
6	SD6	+2.22%	318,220	HKB	+8.70%	-268,500
7	IDV	-1.19%	249,500	DHT	+2.18%	-251,760
8	SD5	+2.83%	248,990	PLC	0.00%	-221,200
9	WCS	-0.56%	215,500	VNR	0.00%	-204,800
10	EID	0.00%	208,840	MST	+3.09%	-194,000

Người thực hiện
Trưởng nhóm

Ngô Quốc Hưng
hungnq@vietinbanksc.com.vn
Chuyên viên

Dương Thanh Hà Anh
anhdth@vietinbanksc.com.vn

Vũ Lan Phương
phuongvl@vietinbanksc.com.vn

Đặng Đình Tú
tudd@vietinbanksc.com.vn

Nguyễn Thị Minh Nguyệt
nguyentm@vietinbanksc.com.vn

Nguyễn Giang Nam
namng@vietinbanksc.com.vn

Nguyễn Việt Trung
trungnv@vietinbanksc.com.vn

Khuyến cáo: Báo cáo này và/hoặc bất kỳ nhận định, thông tin nào trong báo cáo này được thiết lập dựa trên các thông tin công bố công khai, mang tính hợp pháp mà Vietinbanksc coi là đáng tin cậy, và đánh giá với mức cần trọng tối đa có thể. Tuy nhiên, Vietinbanksc không đảm bảo tuyệt đối tính chính xác và đầy đủ của những thông tin trên. Vietinbanksc khuyến cáo các nhà đầu tư báo cáo này mang tính chất chủ quan của chuyên viên phân tích Vietinbanksc. Báo cáo này chỉ nhằm mục đích cung cấp thông tin cho các nhà đầu tư. Nhà đầu tư phải cân nhắc kỹ lưỡng việc sử dụng thông tin và phải có quyết định đầu tư dựa trên những ý kiến độc lập tùy theo tình trạng tài chính hay mục tiêu đầu tư cụ thể. Báo cáo này thuộc bản quyền của Vietinbanksc và không được phép sao chép và/hoặc xuất bản một phần hoặc toàn bộ nội dung báo cáo mà không có sự cho phép bằng văn bản của Vietinbanksc.

Mọi ý kiến đóng góp, đăng ký hoặc rút tên khỏi danh sách nhận bản tin, xin quý khách vui lòng liên hệ qua địa chỉ: bantnn@vietinbanksc.com.vn hoặc website: vietinbanksc.com.vn