

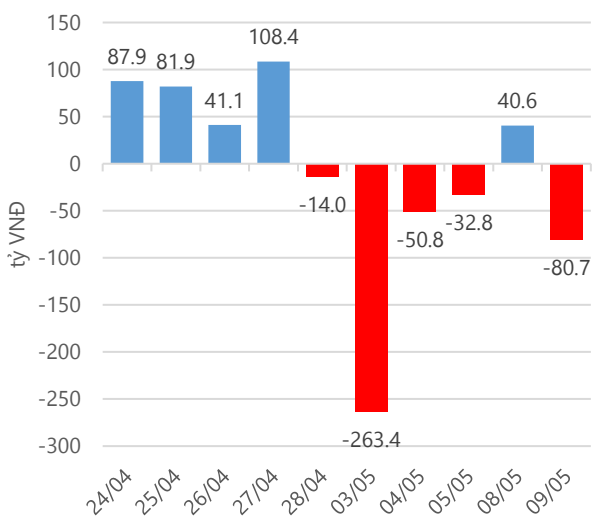
Thống kê thị trường

	VN-Index	HNX-Index
Điểm	722.11	90.37
%/ngày	+0.45	+1.39
%/30.12.2016	+8.61	+12.79
KLGD (đ.vị)	224,897,438	58,153,606
GTGD (tỷ VND)	4,522.60	591.59
Số mã tăng	168	95
Số mã giảm	104	90
Số mã không đổi	33	79

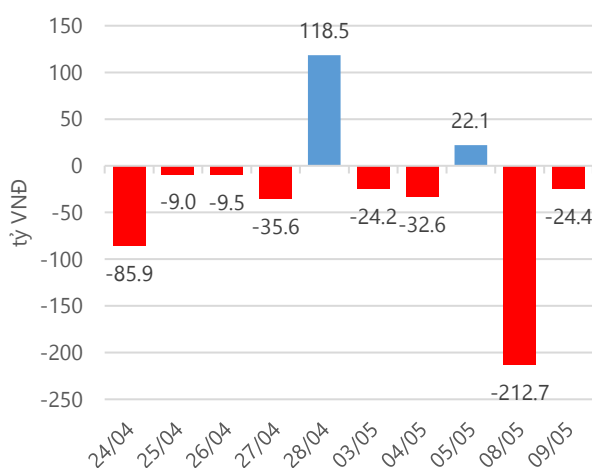
Chỉ số tài chính

	HOSE	HNX
P/B	4.22	1.62
P/E	15.56	11.14
Beta	0.99	0.89
ROE	20.75%	14.78%
ROA	11.15%	6.21%

Giao dịch nhà đầu tư nước ngoài



Giá trị đặt mua/bán ròng tự doanh



Nguồn: fiiipro.

Cảm nhận thị trường

Lấy lại toàn bộ những gì đã mất, thanh khoản trên HOSE tiếp tục tăng cao

Tóm tắt thị trường: Đóng cửa phiên giao dịch, chỉ số VN - Index tăng 3.25 điểm (+0.45%) lên 722.11 điểm; chỉ số HNX - Index tăng 1.24 điểm (+1.39%), lên 90.37 điểm.

Lấy lại toàn bộ những gì đã mất hai phiên trước, thanh khoản trên HOSE tiếp tục tăng cao:

Bước vào phiên giao dịch ngày hôm nay, nhà đầu tư mang theo tâm lý thận trọng trong phiên giao dịch đầu tuần khiến VN - Index đóng cửa phiên ATO trong sắc đỏ và duy trì đến nửa cuối của phiên giao dịch buổi sáng. Thời gian sau đó bên mua đã gia tăng mua vào đẩy VN - Index bật tăng điểm trở lại và duy trì đến hết ngày hôm nay. Như vậy, VN - Index đã lấy lại toàn bộ điểm số đã mất trong hai ngày giao dịch vừa qua và giữ thanh khoản ở mức cao nhất trong bốn tuần giao dịch gần đây (tính từ 12.04.2017).

Thống kê thị trường ngày hôm nay có 263 mã chứng khoán tăng điểm/ 194 mã chứng khoán giảm điểm, điều đó cho thấy bên mua đang chiếm ưu thế so với bên bán. Cũng thống kê đó cho thấy chỉ số các ngành đều tăng trừ ngành thực phẩm đồ uống và công nghệ thông tin, trong đó đáng chú ý nhất là nhóm cổ phiếu ngành chứng khoán. Nhóm cổ phiếu ngành chứng khoán đã bật tăng sau thời gian dài tích lũy, tính chung hai sàn có 13 mã chứng khoán chốt ngày giao dịch tăng điểm trong khi chỉ có 3 mã chứng khoán thuộc nhóm này giảm điểm.

Khối lượng khớp lệnh tiếp tục tăng và duy trì ở mức trên 200 triệu cổ phiếu (cụ thể 208.6 triệu cổ phiếu, không tính giao dịch thỏa thuận), tương ứng tăng 3.95% so với khối lượng khớp lệnh phiên giao dịch đầu tuần. Thống kê giao dịch của nhóm nhà đầu tư nước ngoài trong phiên giao dịch ngày hôm nay cho thấy nhóm này đã bán ròng trở lại với giá trị bán ròng 80.7 tỷ trên HOSE. Như vậy cho thấy hai phiên giao dịch đầu tuần này, đặc biệt là phiên giao dịch ngày hôm nay, dòng tiền của nhóm nhà đầu tư trong nước đã gia tăng mạnh vào thị trường.

Quan sát thị trường tôi thấy rằng dòng tiền đang luân chuyển giữa các nhóm cổ phiếu và có xu hướng giải ngân vào các cổ phiếu cơ bản đã tích lũy trong thời gian qua, điều đó được thể hiện ở giao dịch của nhóm cổ phiếu ngành chứng khoán ngày hôm nay. Sự gia tăng dòng tiền của nhóm nhà đầu tư trong nước có thể giúp cho VN - Index tiếp tục phục hồi về vùng đỉnh cũ (quanh 731 điểm), vì vậy tôi quyết định duy trì danh mục hiện tại của mình với kỳ vọng giá trị danh mục sẽ tăng trưởng trong những phiên giao dịch tới.

- "Đặng Đình Tú - tudd@vietinbanksc.com.vn" -

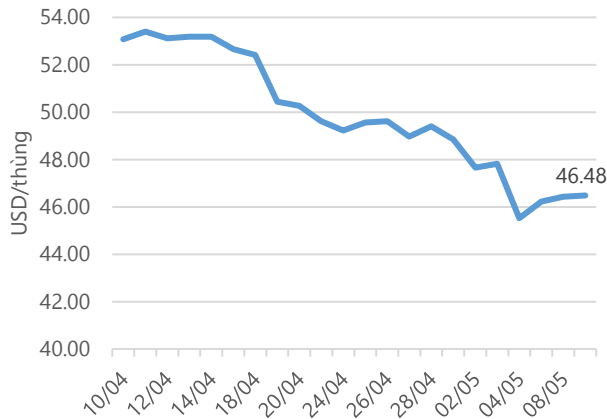
Danh mục khuyến nghị

Trong ngày 09.05.2017, chúng tôi không khuyến nghị mua/bán thêm cổ phiếu mới.

BẢNG THEO DÕI CỔ PHIẾU ĐÃ KHUYẾN NGHỊ MUA

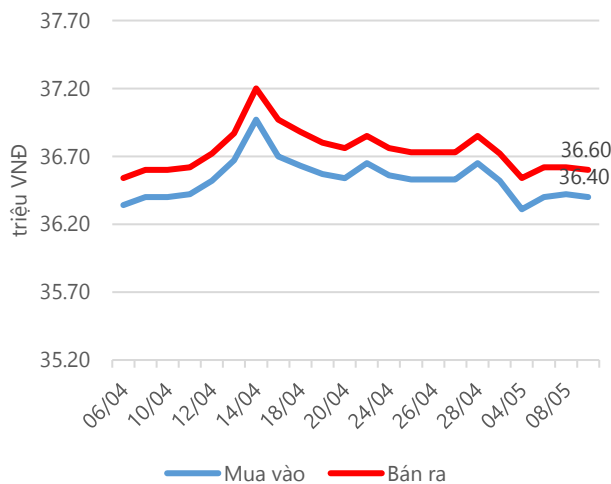
STT	Mã CK	Ngày mua	Giá mua	Giá hiện tại	% Lãi/lỗ	Trạng thái	Giá mục tiêu	Giá cắt lỗ
1	MWG	04/05/2017	171.20	172.50	0.8%	Đã về	190.00	164.50
2	NKG	03/05/2017	43.80	44.50	1.6%	Đã về	49.50	40.20
3	PNJ	26/04/2017	86.90	95.20	9.6%	Đã về	99.70	82.80
4	VNM	19/04/2017	143.40	144.00	0.4%	Đã về	154.00	138.00
5	CTD	10/04/2017	203.50	203.50	0.0%	Đã về	240.00	195.00

Giá dầu WTI Future



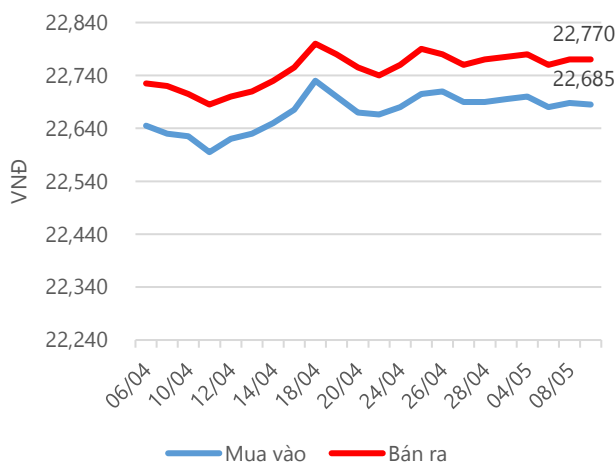
Nguồn: Bloomberg.

Giá vàng SJC



Nguồn: SJC.

Tỷ giá VND/USD



Nguồn: Vietinbank.

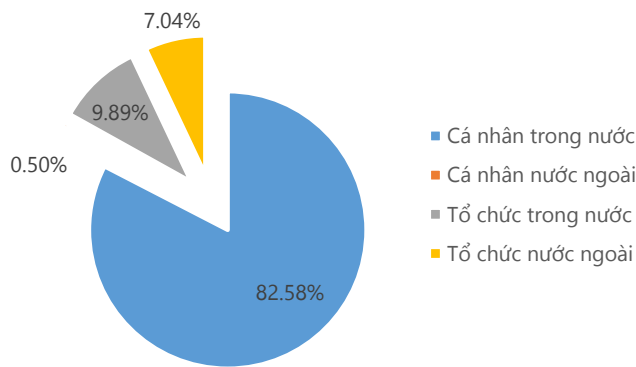
Update: 16h30, Hà Nội, VN.

Tin tức cập nhật

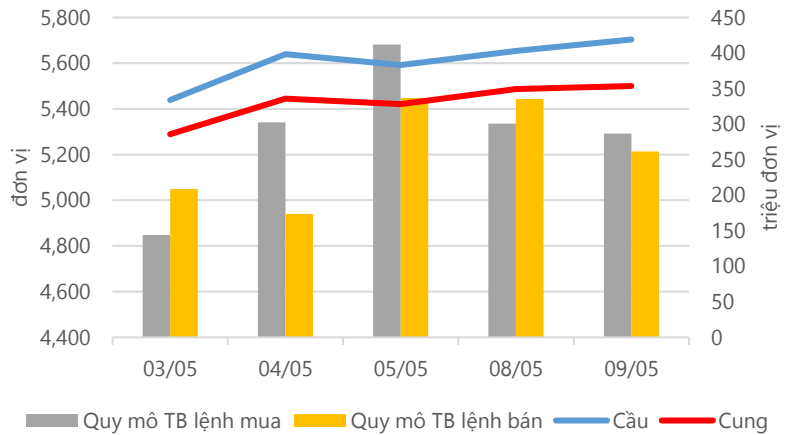
- **Trên thị trường thế giới, chốt phiên giao dịch hôm qua mỗi ounce vàng giao ngay giảm nhẹ 2 USD**, xuống còn 1,226 USD sau khi chạm đáy trước đó vì kết quả bầu cử tại Pháp. Nhu cầu trú ẩn đã giảm mạnh sau chiến thắng của ứng cử viên ôn hòa - Emmanuel Macron trong cuộc bầu cử Tổng thống Pháp. Tuần trước, giá kim loại quý này cũng đã mất 3,2% - mạnh nhất từ tháng 11 năm ngoái, do các cuộc thăm dò cho thấy ông Macron được ủng hộ nhiều hơn.
- Hiệp hội các nhà sản xuất ô tô Việt Nam (VAMA) công bố, số xe ô tô được bán ra trên thị trường Việt Nam trong tháng 04.2017 đạt 21,942, giảm 18% so với tháng Ba và giảm 15% so với cùng kỳ. Báo cáo của VAMA cho thấy, tổng doanh số bán hàng của toàn thị trường tính đến hết Tư tăng 1% so với cùng kỳ năm ngoái. Trong đó, Công ty cổ phần ô tô Trường Hải (Thaco) tiếp tục dẫn đầu thị trường khi bán được 8,634 xe các loại, chiếm 40.5% thị phần. Toyota Việt Nam tiếp tục đứng thứ hai, chiếm hơn 19.2% thị phần. Vị trí thứ ba là Ford Việt Nam, chiếm 11.9% thị phần xe cả nước.
- **HoSE thông báo về việc nhận hồ sơ đăng ký niêm yết 70 triệu cổ phiếu của Công ty Cổ phần Chứng khoán Rồng Việt (VDS)**. Mục đích của VDS khi chuyển sàn niêm yết là nhằm tăng tính thanh khoản cho cổ phiếu của công ty, mở rộng các kênh huy động vốn trung và dài hạn. VDS hiện đang niêm yết trên HNX.
- **Nhiều cơ sở chăn nuôi lợn gia công quy mô lớn trên đang “sống khỏe” trong khi giá lợn hơi rớt xuống mức thấp kỉ lục**. Nguyên nhân là do thực hiện chuỗi liên kết khép kín với các công ty chăn nuôi từ khâu đầu vào đến việc bao tiêu đầu ra, người nông dân được chuyển giao khoa học – công nghệ hiện đại, nâng cao năng suất, chất lượng, đồng thời đảm bảo vấn đề môi trường.

Thống kê thị trường

Tổng GTGD (mua + bán)



Cung cầu thị trường



Nguồn: fiiipro

TRACK RECORD NHỮNG CỔ PHIẾU ĐÃ BÁN

STT	Mã CK	Ngày Mua	Giá Mua	Ngày Bán	Giá Bán	% Lãi/ Lỗ	Lý do
1	LSS	18/04/2017	12.20	04/05/2017	14.70	20.49%	Đạt kỳ vọng
2	AAA	08/02/2017	22.70	03/05/2017	27.00	18.94%	Đạt kỳ vọng
3	PHR	10/04/2017	27.40	17/04/2017	25.40	-7.30%	Cắt lỗ
4	KSB	03/10/2017	35.65	13/04/2017	44.90	26.23%	Đạt kỳ vọng
5	DRC	07/03/2017	33.10	31/03/2017	31.00	-6.34%	Cắt lỗ

Đơn vị:
 - Giá, tăng/giảm giá: nghìn đồng
 - P/E, P/B: lần

TOP 5 MÃ CK ĐƯỢC QUAN TÂM

Mã CK	Giá đóng cửa	Tăng/ Giảm Giá	% Tăng/ Giảm Giá	KL khớp	P/E	P/B
ROS	160.20	0.10	0.06%	5,295,610	160.39	13.72
VCG	15.90	0.20	1.27%	2,444,300	14.08	0.95
HNG	11.65	0.65	5.91%	21,510,280	-8.57	0.81
TDH	16.50	0.50	3.13%	1,263,470	8.47	0.68
SCR	9.82	-0.02	-0.20%	6,165,520	12.42	0.69

TOP 5 MÃ CK TRONG VN30 CÓ KL ĐỘT BIẾN

Mã CK	Giá đóng cửa	% Tăng/ Giảm giá	KL Khớp	% Tăng KL	P/E	P/B
HNG	11.65	5.91%	21,510,280	841%	-8.57	0.81
ITA	3.46	4.22%	7,289,870	179%	51.24	0.30
KBC	15.50	2.65%	6,017,630	170%	11.08	0.90
SSI	23.80	3.48%	5,663,000	160%	10.79	1.35
KDC	40.60	3.84%	366,200	103%	7.08	1.35

Đơn vị: nghìn đồng.

TOP 10 MÃ CK TRÊN HSX NĐT NN GIAO DỊCH NHIỀU

MUA RÒNG				BÁN RÒNG		
STT	Mã CK	% Tăng/Giảm giá	Giá trị mua ròng	Mã CK	% Tăng/Giảm giá	Giá trị bán ròng
1	VCB	+1.96%	15,361,580	HPG	+1.89%	-21,881,030
2	SSI	+3.48%	12,798,010	DRC	+4.64%	-19,001,510
3	CTD	+0.99%	7,046,550	STB	+1.28%	-13,171,480
4	RAL	+0.88%	4,409,960	VIC	+0.87%	-10,956,970
5	GAS	+1.09%	3,769,340	PLX	-1.26%	-9,760,930
6	HNG	+5.91%	3,139,700	HSG	+0.30%	-8,943,410
7	PVT	+2.80%	2,619,370	DCM	+1.41%	-6,823,020
8	PHR	-0.77%	1,554,330	BMP	+1.11%	-6,576,230
9	DMC	+6.91%	1,496,600	HBC	-1.16%	-5,262,410
10	VFG	0.00%	1,224,560	VNM	-1.30%	-5,219,570

TOP 10 MÃ CK TRÊN HNX NĐT NN GIAO DỊCH NHIỀU

MUA RÒNG				BÁN RÒNG		
STT	Mã CK	% Tăng/Giảm giá	Giá trị mua ròng	Mã CK	% Tăng/Giảm giá	Giá trị bán ròng
1	VGC	+2.00%	1,737,520	PGS	0.00%	-21,265,750
2	MAS	-0.48%	617,020	CTS	+7.59%	-1,687,420
3	DHT	-0.43%	551,180	BVS	+2.86%	-1,104,930
4	TEG	-3.45%	221,920	API	-3.47%	-606,066
5	PMC	-2.03%	159,600	HUT	+1.43%	-581,170
6	CVT	-0.94%	128,060	NET	-0.66%	-540,250
7	ALV	+9.52%	109,690	ICG	-4.23%	-472,460
8	IDV	-1.18%	109,560	VNR	+5.31%	-408,000
9	DP3	+1.94%	105,060	TNG	-0.78%	-338,040
10	PVS	+1.22%	100,200	HMH	0.00%	-257,520

Người thực hiện**Trưởng nhóm****Ngô Quốc Hưng**

hungnq@vietinbanksc.com.vn

Chuyên viên**Dương Thanh Hà Anh**

anhdth@vietinbanksc.com.vn

Vũ Lan Phương

phuongvl@vietinbanksc.com.vn

Đặng Đình Tú

tudd@vietinbanksc.com.vn

Nguyễn Thị Minh Nguyệt

nguyetnm@vietinbanksc.com.vn

Nguyễn Giang Nam

namng@vietinbanksc.com.vn

Nguyễn Việt Trung

trungnv@vietinbanksc.com.vn

Khuyến cáo: Báo cáo này và/hoặc bất kỳ nhận định, thông tin nào trong báo cáo này được thiết lập dựa trên các thông tin công bố công khai, mang tính hợp pháp mà Vietinbanksc coi là đáng tin cậy, và đánh giá với mức cần trọng tối đa có thể. Tuy nhiên, Vietinbanksc không đảm bảo tuyệt đối tính chính xác và đầy đủ của những thông tin trên. Vietinbanksc khuyến cáo các nhà đầu tư báo cáo này mang tính chất chủ quan của chuyên viên phân tích Vietinbanksc. Báo cáo này chỉ nhằm mục đích cung cấp thông tin cho các nhà đầu tư. Nhà đầu tư phải cân nhắc kỹ lưỡng việc sử dụng thông tin và phải có quyết định đầu tư dựa trên những ý kiến độc lập tùy theo tình trạng tài chính hay mục tiêu đầu tư cụ thể. Báo cáo này thuộc bản quyền của Vietinbanksc và không được phép sao chép và/hoặc xuất bản một phần hoặc toàn bộ nội dung báo cáo mà không có sự cho phép bằng văn bản của Vietinbanksc.

Mọi ý kiến đóng góp, đăng ký hoặc rút tên khỏi danh sách nhận bản tin, xin quý khách vui lòng liên hệ qua địa chỉ: bantinn@vietinbanksc.com.vn hoặc website: vietinbanksc.com.vn