

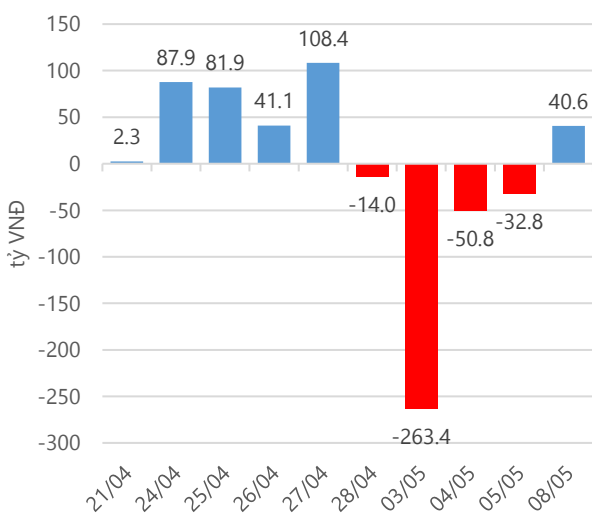
**Thống kê thị trường**

	VN-Index	HNX-Index
Điểm	718.86	89.13
%/ngày	-0.16	-0.65
%/30.12.2016	+8.12	+11.25
KLGD (đ.vị)	232,356,433	44,639,219
GTGD (tỷ VND)	5,079.09	486.35
Số mã tăng	143	83
Số mã giảm	127	91
Số mã không đổi	37	76

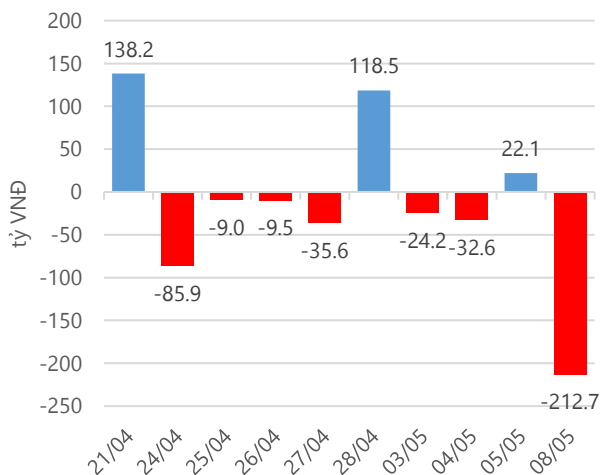
**Chỉ số tài chính**

	HOSE	HNX
P/B	4.25	1.60
P/E	15.49	11.00
Beta	1.01	0.85
ROE	20.91%	14.80%
ROA	11.23%	6.23%

**Giao dịch nhà đầu tư nước ngoài**



**Giá trị đặt mua/bán ròng tự doanh**



Nguồn: fiiipro.

**Cảm nhận thị trường**

**VN – Index giảm điểm phiên đầu tuần với khối lượng khớp lệnh tăng cao**

**Tóm tắt thị trường:** Đóng cửa phiên giao dịch, chỉ số VN - Index giảm 1.14 điểm (-0.16%) xuống 718.86 điểm; chỉ số HNX - Index giảm 0.58 điểm (-0.65%), về 89.13 điểm.

**VN – Index giảm điểm phiên đầu tuần với khối lượng khớp lệnh tăng cao :**

Áp lực bán tăng sau phiên giảm điểm cuối tuần trước, bên bán đã áp đảo bên mua ngay từ đầu giờ giao dịch buổi sáng sau phiên ATO. Sau thời gian đó VN – Index đã nỗ lực phục hồi và đã có thời gian tăng điểm, nhưng nỗ lực đó không duy trì được lâu khiến chỉ số này chốt ngày giao dịch trong sự giảm điểm. Ngoài những cổ phiếu vốn hóa lớn đã tạo áp lực giảm điểm lên chỉ số VN – Index như VCB, VNM, NVL... còn có bộ đôi cổ phiếu được chú ý suốt thời gian qua là HAG và HNG. Hai cổ phiếu này đã giảm điểm mạnh phiên thứ hai liên tiếp khi hôm nay nhà đầu tư phải đối mặt với thông tin Sở Giao dịch Chứng khoán Thành phố Hồ Chí Minh đưa HAG và HNG vào diện cảnh báo kể từ ngày 12.05.2017.

Khối lượng khớp lệnh trên HOSE ngày hôm nay tăng mạnh so với phiên giao dịch cuối tuần trước, đạt 200.7 triệu cổ phiếu (không tính giao dịch thỏa thuận), tương ứng tăng 11.79%. Thống kê giao dịch của nhóm nhà đầu tư nước ngoài cho thấy nhóm này tiếp tục mua ròng 40.58 tỷ trên HOSE trong phiên giao dịch ngày hôm nay, trong đó cổ phiếu VNM vẫn là tâm điểm trong giao dịch của nhóm này (mua ròng 36.1 tỷ đồng).

Nhìn chung, phiên giao dịch ngày hôm nay tuy áp lực bán tăng nhưng bên bán không thực sự bán quyết liệt, thời điểm giảm mạnh nhất VN – Index giảm về 718 điểm (giảm 2 điểm). Quan sát thị trường tôi thấy dòng tiền dường như đang luân chuyển giữa các nhóm cổ phiếu đã tăng nóng thời gian vừa qua sang các nhóm cổ phiếu tích lũy, điển hình có thể thấy qua giao dịch của nhóm cổ phiếu phân đạm ngày hôm nay. Cổ phiếu DCM đã bị bán mạnh trong phiên giao dịch ngày hôm nay (giảm 1%) sau khoảng thời gian tăng nóng (trên 40%), thay vào đó là sự tăng giá của cổ phiếu BFC, DMP, LAS... Có lẽ việc nhà đầu tư vừa mua vừa bán trong phiên đã dẫn tới khối lượng khớp lệnh tăng mạnh trong phiên ngày hôm nay. Tôi cho rằng xu hướng dòng tiền luân chuyển qua lại giữa các cổ phiếu như trên sẽ tiếp tục trong tuần này, tạo cơ hội cho những cổ phiếu cơ bản tích lũy thời gian vừa qua, đặc biệt là nhóm Midcap. Vì vậy, tôi quyết định giữ nguyên danh mục hiện tại của mình chờ cơ hội hiện thực hóa lợi nhuận với giá cao hơn.

–“**Đặng Đình Tú – tudd@vietinbanksc.com.vn**”–

### Danh mục khuyến nghị

Trong ngày 08.05.2017, chúng tôi không khuyến nghị mua/bán thêm cổ phiếu mới.

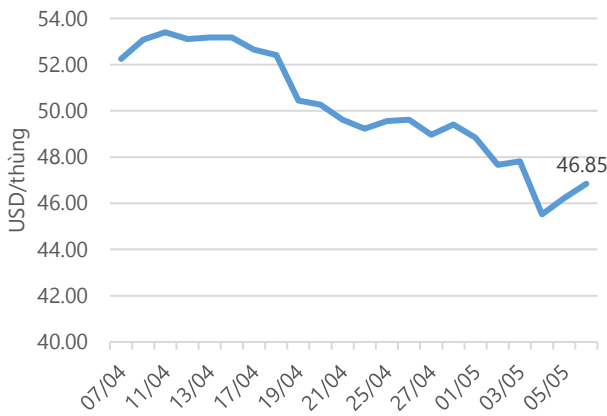
**BẢNG THEO DÕI CỔ PHIẾU ĐÃ KHUYẾN NGHỊ MUA**

STT	Mã CK	Ngày mua	Giá mua	Giá hiện tại	% Lãi/lỗ	Trạng thái	Giá mục tiêu	Giá cắt lỗ
1	MWG	04/05/2017	171.20	170.90	-0.2%	T+2	190.00	164.50
2	NKG	03/05/2017	43.80	45.05	2.9%	Đã về	49.50	40.20
3	PNJ	26/04/2017	86.90	95.00	9.3%	Đã về	99.70	82.80
4	VNM	19/04/2017	143.40	145.90	1.7%	Đã về	154.00	138.00
5	CTD	10/04/2017	203.50	201.50	-1.0%	Đã về	240.00	195.00

### Tin tức cập nhật

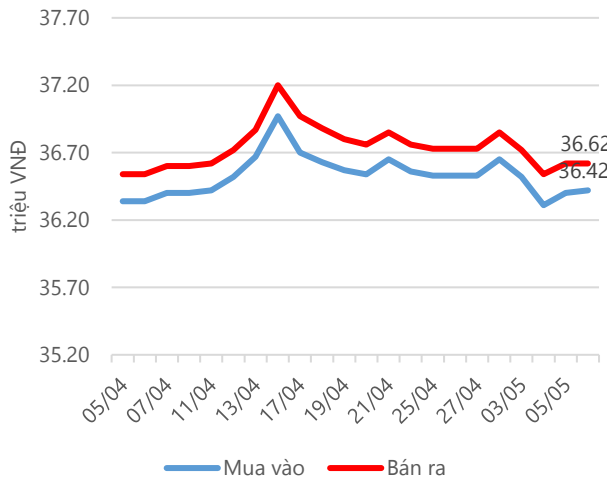
- Trong phiên đầu tuần, giá vàng thế giới mở cửa với xu hướng tăng nhẹ, đưa giá vàng miếng trong nước sáng nay nhích quanh ngưỡng 36.6 triệu đồng/lượng.** Giá USD tự do cũng tăng nhẹ, trong khi một số NHTM lại điều chỉnh giảm nhẹ giá ngoại tệ này. Giá vàng thế giới đang đối mặt với áp lực giảm do khả năng Cục Dự trữ Liên bang Mỹ (FED) sẽ tăng lãi suất vào tháng 6 này.
- Theo Tổng cục Thống kê, CPI trong tháng 4 không thay đổi so với tháng trước.** Đây cũng là lần đầu tiên trong gần một thập kỷ, CPI của tháng 4 không tăng. Bình quân 4 tháng đầu năm, CPI cả nước tăng 4.8% so với cùng kỳ năm 2016, thấp hơn mức bình quân 4.96% của quý I. Mặc dù lĩnh vực ý tế tăng mạnh, nhưng do nhóm hàng ăn và dịch vụ ăn uống giảm 0.66% (riêng nhóm thực phẩm giảm 1.1%) nên chỉ số CPI không thay đổi. Cũng trong tháng 4, giá thịt heo – mặt hàng thực phẩm chiếm tỷ trọng lớn trong cơ cấu tiêu dùng của người dân đã xuống đến mức thấp kỷ lục, đẩy giá thịt đến tay người tiêu dùng giảm so với trước.
- CTCP Xây dựng và Kinh doanh địa ốc Hòa Bình (HBC) đã thông qua phương án phát hành cổ phiếu để trả cổ tức năm 2016 với tỷ lệ 35%.** Dự kiến vào quý II.2017, HBC sẽ phát hành 33.4 triệu cp cho cổ đông hiện hữu. Trong khoảng thời gian này, Hòa Bình cũng dự kiến trả cổ tức bằng tiền mặt với tỷ lệ 10%. HBC cũng sẽ tăng vốn cho công ty con là CTCP Nhà Hòa Bình (HBH). HBC sở hữu 99.85% HBH, là công ty hoạt động trong lĩnh vực đầu tư, kinh doanh BĐS. Mức tăng vốn cho HBH chưa được HBC thông báo.

### Giá dầu WTI Future



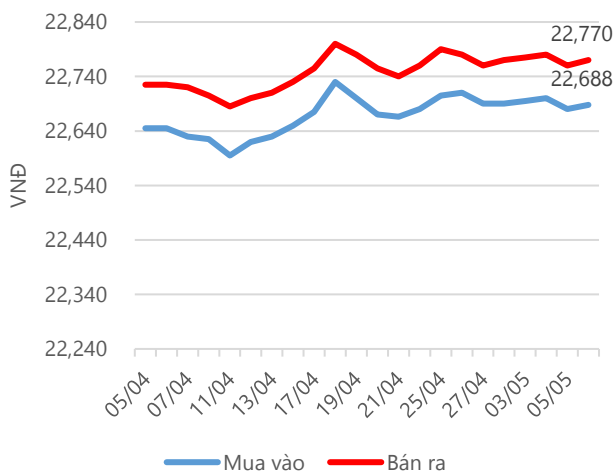
Nguồn: Bloomberg.

### Giá vàng SJC



Nguồn: SJC.

### Tỷ giá VND/USD

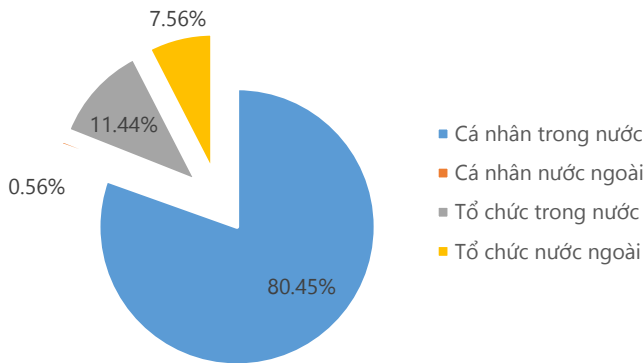


Nguồn: Vietinbank.

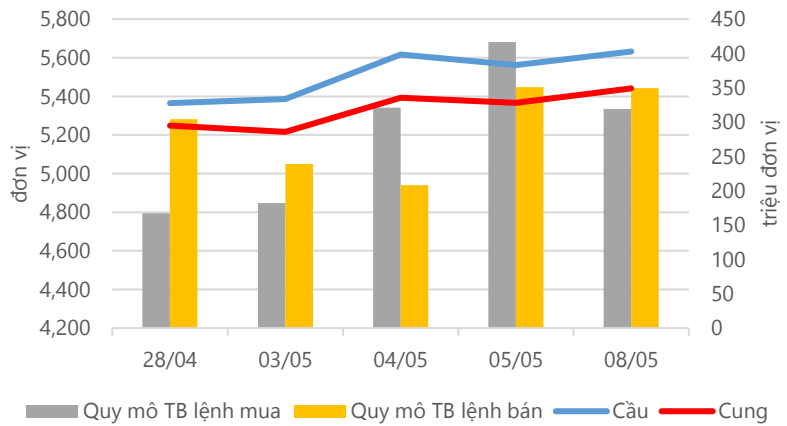
Update: 16h30, Hà Nội, VN.

**Thống kê thị trường**

**Tổng GTGD (mua + bán)**



**Cung cầu thị trường**



Nguồn: fiiipro

**TRACK RECORD NHỮNG CỔ PHIẾU ĐÃ BÁN**

STT	Mã CK	Ngày Mua	Giá Mua	Ngày Bán	Giá Bán	% Lãi/ Lỗ	Lý do
1	LSS	18/04/2017	12.20	04/05/2017	14.70	20.49%	Đạt kỳ vọng
2	AAA	08/02/2017	22.70	03/05/2017	27.00	18.94%	Đạt kỳ vọng
3	PHR	10/04/2017	27.40	17/04/2017	25.40	-7.30%	Cắt lỗ
4	KSB	03/10/2017	35.65	13/04/2017	44.90	26.23%	Đạt kỳ vọng
5	DRC	07/03/2017	33.10	31/03/2017	31.00	-6.34%	Cắt lỗ

Đơn vị:  
 - Giá, tăng/giảm giá: nghìn đồng  
 - P/E, P/B: lần

**TOP 5 MÃ CK ĐƯỢC QUAN TÂM**

Mã CK	Giá đóng cửa	Tăng/ Giảm Giá	% Tăng/ Giảm Giá	KL khớp	P/E	P/B
ROS	160.10	-1.40	-0.87%	9,292,440	160.29	13.71
VIC	40.40	0.00	0.00%	457,360	63.06	4.06
HAG	8.50	-0.60	-6.59%	16,512,990	-7.05	0.52
SCR	9.84	0.64	6.96%	13,318,150	12.44	0.69
HPG	29.15	-0.05	-0.17%	3,316,640	4.91	1.16

**TOP 5 MÃ CK TRONG VN30 CÓ KL ĐỘT BIẾN**

Mã CK	Giá đóng cửa	% Tăng/ Giảm giá	KL Khớp	% Tăng KL	P/E	P/B
HAG	8.50	-6.59%	16,512,990	189%	-7.05	0.52
HNG	11.00	-6.78%	5,223,950	176%	-9.48	0.87
NT2	30.10	4.15%	613,300	163%	7.98	1.60
SSI	23.00	2.22%	3,767,560	103%	10.56	1.32
REE	30.90	5.46%	2,641,020	43%	6.77	1.30

**TRỤ SỞ CHÍNH**

306 Bà Triệu, Quận Hai Bà Trưng, Hà Nội  
 Điện thoại: (84.4) 39 746900

**CHI NHÁNH TP. HỒ CHÍ MINH**

49 Tôn Thất Đạm, Quận 1, Tp. Hồ Chí Minh  
 Điện thoại: (84.8) 38 209987

Đơn vị: nghìn đồng.

**TOP 10 MÃ CK TRÊN HSX NĐT NN GIAO DỊCH NHIỀU**

MUA RÒNG				BÁN RÒNG		
STT	Mã CK	% Tăng/Giảm giá	Giá trị mua rỗng	Mã CK	% Tăng/Giảm giá	Giá trị bán rỗng
1	<b>VNM</b>	-0.48%	36,165,420	<b>HPG</b>	-0.17%	-11,403,200
2	<b>CTD</b>	+0.50%	21,910,360	<b>HBC</b>	-0.19%	-10,256,860
3	<b>PLX</b>	+0.85%	17,468,490	<b>DRC</b>	-0.53%	-10,016,660
4	<b>SSI</b>	+2.22%	14,409,150	<b>NT2</b>	+4.15%	-8,072,070
5	<b>GAS</b>	+0.73%	9,227,750	<b>NLG</b>	+4.59%	-7,742,070
6	<b>FLC</b>	0.00%	8,452,680	<b>DCM</b>	-1.05%	-6,873,180
7	<b>KBC</b>	+0.67%	8,085,150	<b>TDH</b>	0.00%	-6,131,900
8	<b>BCG</b>	+6.94%	4,672,620	<b>BMP</b>	-1.32%	-5,799,210
9	<b>DXG</b>	+2.23%	4,474,850	<b>VIC</b>	0.00%	-5,519,550
10	<b>ROS</b>	-0.87%	3,691,040	<b>AAA</b>	+1.96%	-3,607,810

**TOP 10 MÃ CK TRÊN HNX NĐT NN GIAO DỊCH NHIỀU**

MUA RÒNG				BÁN RÒNG		
STT	Mã CK	% Tăng/Giảm giá	Giá trị mua rỗng	Mã CK	% Tăng/Giảm giá	Giá trị bán rỗng
1	<b>VGC</b>	-1.32%	1,400,310	<b>PVS</b>	-1.80%	-12,031,640
2	<b>HUT</b>	0.00%	1,390,000	<b>NDN</b>	+3.53%	-2,502,180
3	<b>CVT</b>	+1.33%	492,200	<b>DBC</b>	+0.75%	-2,189,360
4	<b>VGS</b>	0.00%	456,000	<b>NTP</b>	-1.08%	-1,461,000
5	<b>CAN</b>	+2.04%	375,000	<b>VNR</b>	+1.24%	-1,171,650
6	<b>TEG</b>	+8.75%	312,050	<b>DNP</b>	-2.46%	-845,240
7	<b>VND</b>	+3.07%	264,800	<b>ICG</b>	+1.43%	-630,660
8	<b>DHT</b>	-2.74%	174,800	<b>VIX</b>	0.00%	-607,510
9	<b>BCC</b>	-2.67%	161,320	<b>HKB</b>	-8.93%	-470,750
10	<b>WCS</b>	0.00%	108,000	<b>CTS</b>	-1.25%	-437,100

**Người thực hiện**  
**Trưởng nhóm**

**Ngô Quốc Hưng**  
hungnq@vietinbanksc.com.vn  
**Chuyên viên**

**Dương Thanh Hà Anh**  
anhdth@vietinbanksc.com.vn

**Vũ Lan Phương**  
phuongvl@vietinbanksc.com.vn

**Đặng Đình Tú**  
tudd@vietinbanksc.com.vn

**Nguyễn Thị Minh Nguyệt**  
nguyentm@vietinbanksc.com.vn

**Nguyễn Giang Nam**  
namng@vietinbanksc.com.vn

**Nguyễn Việt Trung**  
trungnv@vietinbanksc.com.vn

*Khuyến cáo: Báo cáo này và/hoặc bất kỳ nhận định, thông tin nào trong báo cáo này được thiết lập dựa trên các thông tin công bố công khai, mang tính hợp pháp mà Vietinbanksc coi là đáng tin cậy, và đánh giá với mức cân trọng tối đa có thể. Tuy nhiên, Vietinbanksc không đảm bảo tuyệt đối tính chính xác và đầy đủ của những thông tin trên. Vietinbanksc khuyến cáo các nhà đầu tư báo cáo này mang tính chất chủ quan của chuyên viên phân tích Vietinbanksc. Báo cáo này chỉ nhằm mục đích cung cấp thông tin cho các nhà đầu tư. Nhà đầu tư phải cân nhắc kỹ lưỡng việc sử dụng thông tin và phải có quyết định đầu tư dựa trên những ý kiến độc lập tùy theo tình trạng tài chính hay mục tiêu đầu tư cụ thể. Báo cáo này thuộc bản quyền của Vietinbanksc và không được phép sao chép và/hoặc xuất bản một phần hoặc toàn bộ nội dung báo cáo mà không có sự cho phép bằng văn bản của Vietinbanksc.*

*Mọi ý kiến đóng góp, đăng ký hoặc rút tên khỏi danh sách nhận bản tin, xin quý khách vui lòng liên hệ qua địa chỉ: [bantinn@vietinbanksc.com.vn](mailto:bantinn@vietinbanksc.com.vn) hoặc website: [vietinbanksc.com.vn](http://vietinbanksc.com.vn)*