

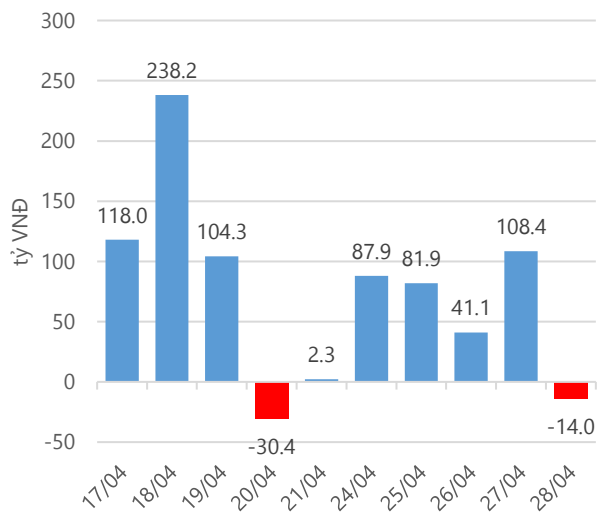
## Thống kê thị trường

	VN-Index	HNX-Index
Điểm	717.73	89.54
%/ngày	+0.17	+0.25
%/30.12.2016	+7.95	+11.76
KLGD (đ.vị)	190,640,655	53,191,932
GTGD (tỷ VND)	4,414.26	563.69
Số mã tăng	115	94
Số mã giảm	129	115
Số mã không đổi	52	61

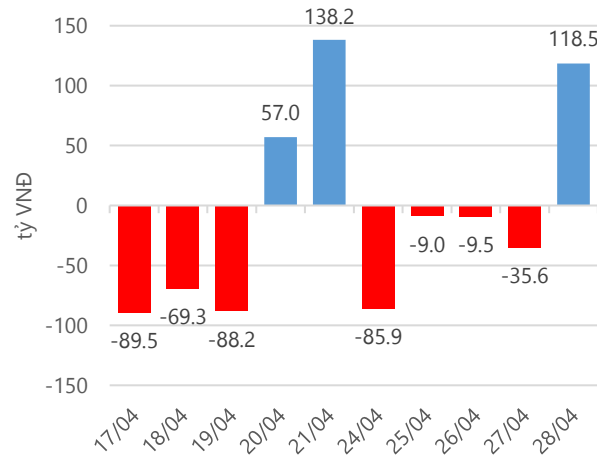
## Chỉ số tài chính

	HOSE	HNX
P/B	4.50	1.61
P/E	15.78	11.41
Beta	0.99	0.89
ROE	21.67%	14.75%
ROA	11.23%	6.19%

## Giao dịch nhà đầu tư nước ngoài



## Giá trị đặt mua/bán ròng tự doanh



Nguồn: *fiipro*.

## Cảm nhận thị trường

### Áp lực chốt lời tăng cao cũng không khiến thị trường giảm điểm

**Tóm tắt thị trường ngày 28.04.2017:** Đóng cửa phiên giao dịch, chỉ số VN - Index tăng 1.20 điểm (+0.17%) lên 717.73 điểm; chỉ số HNX - Index tăng 0.22 điểm (+0.25%), lên 89.54 điểm.

**Áp lực chốt lời tăng cao cũng không khiến thị trường giảm điểm:** Hoạt động chốt lời diễn ra mạnh mẽ ngay từ đầu phiên khiến chốt phiên ATO, chỉ số VN - Index giảm 0.63 điểm. Áp lực bán tiếp tục duy trì trong hầu hết thời gian giao dịch trong ngày, kể cả những thời điểm thị trường tăng điểm. Tuy vậy, VN - Index vẫn có một ngày giao dịch tăng điểm nhờ sự tăng điểm của các cổ phiếu như VNM, VCB, MBB... trong đó cổ phiếu VNM đã duy trì đà tăng điểm của mình suốt thời gian giao dịch trong ngày. Bên cạnh đó là sự đóng góp của hai cổ phiếu ngân hàng là VCB và MBB, dường như hai cổ phiếu này đã tăng giá nhờ thông tin được phát đi từ đại hội cổ đông Vietcombank ngày hôm nay khi cả hai cổ phiếu này nhận được thông tin hỗ trợ. Ngoài thông tin MBB được Vietcombank giữ lại (tỷ lệ sở hữu của VCB tại MBB là 6.95%) một điểm lưu ý khác đối với cổ phiếu của Ngân hàng Quân đội là cổ phiếu này đã xác lập đỉnh mới tính từ thời điểm niêm yết đến nay (giá đã điều chỉnh theo các quyền phát sinh).

Khối lượng khớp lệnh ngày 28.04.2017 trên HOSE ở mức cao, đạt 175.2 triệu cổ phiếu (không tính giao dịch thỏa thuận), tăng 7.2% so với khối lượng khớp lệnh ngày giao dịch trước đó và tăng 21.9% so với khối lượng khớp lệnh bình quân phiên của cả tuần. Tính chung cả tuần giao dịch vừa qua (từ 24.04 đến 28.04.2017), VN - Index đã có hai phiên giảm điểm và ba phiên tăng điểm, tương ứng tăng 5.32 điểm. Bên cạnh đó khối lượng khớp lệnh bình quân phiên của tuần đạt 143.7 triệu cổ phiếu, tăng nhẹ so với tuần trước. Thống kê giao dịch của nhóm nhà đầu tư nước ngoài cho thấy, phiên giao dịch ngày hôm nay nhà đầu tư nước ngoài đã bán ròng hơn 14 tỷ đồng trên HOSE, tuy nhiên tính chung cả tuần nhóm này đã mua ròng hơn 305 tỷ.

Vậy thị trường sẽ tăng sau kỳ nghỉ lễ? Quan sát thị trường tôi thấy rằng, tuy tính chung cả tuần khối lượng khớp lệnh tăng so với tuần giao dịch trước đó, song khối lượng giao dịch tăng nhờ vào hai phiên giao dịch cuối tuần, nhất là phiên giao dịch ngày 28.04.2017. Cụ thể, bên bán đã gia tăng bán chốt lời những cổ phiếu đã bắt đáy ngày 25.04.2017 (là ngày gần nhất VN - Index tạo đáy), đến ngày 28.04.2017 là ngày cổ phiếu về tài khoản. Áp lực bán chốt lời có thể sẽ tiếp diễn trong những ngày giao dịch đầu của tuần giao dịch mới, điều này có thể sẽ gây cản trở cho đà phục hồi của VN - Index. Chúng ta cần quan sát dòng tiền trong tuần tới có khả năng hấp thụ lượng cổ phiếu bên bán chốt lời và hỗ trợ thị trường tiếp tục phục hồi hay không. Vì vậy, tôi quyết định không thực hiện thêm giao dịch mới trong phiên giao dịch ngày hôm nay.

-**"Đặng Đình Tú - [tudd@vietinbanksc.com.vn](mailto:tudd@vietinbanksc.com.vn)"**-

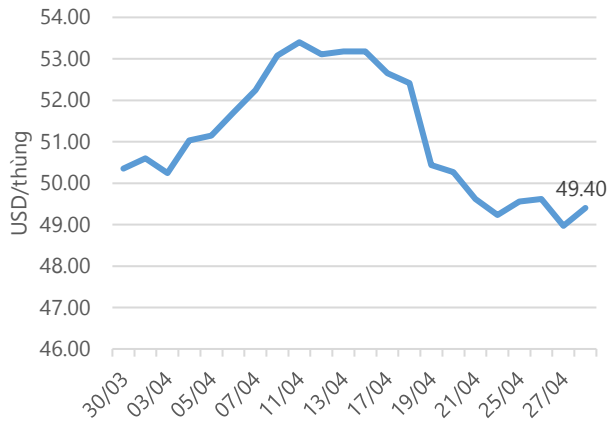
### Danh mục khuyến nghị

Trong ngày 28.04.2017, chúng tôi không khuyến nghị mua/bán thêm cổ phiếu mới.

**BẢNG THEO DÕI CỔ PHIẾU ĐÃ KHUYẾN NGHỊ MUA**

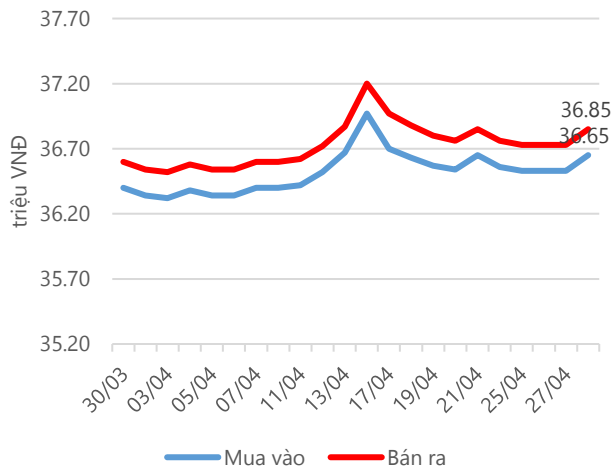
STT	Mã CK	Ngày mua	Giá mua	Giá hiện tại	% Lãi/lỗ	Trạng thái	Giá mục tiêu	Giá cắt lỗ
1	<b>PNJ</b>	26/04/2017	86.90	87.90	1.15%	T+2	99.70	82.8
2	<b>VNM</b>	19/04/2017	145.40	148.00	1.79%	Đã về	156.00	140.0
3	<b>LSS</b>	18/04/2017	12.20	13.50	10.66%	Đã về	14.70	11.6
4	<b>CTD</b>	10/04/2017	203.50	204.00	0.25%	Đã về	240.00	195.0
5	<b>AAA</b>	08/02/2017	22.70	25.80	13.66%	Đã về	27.00	19.4

### Giá dầu WTI Future



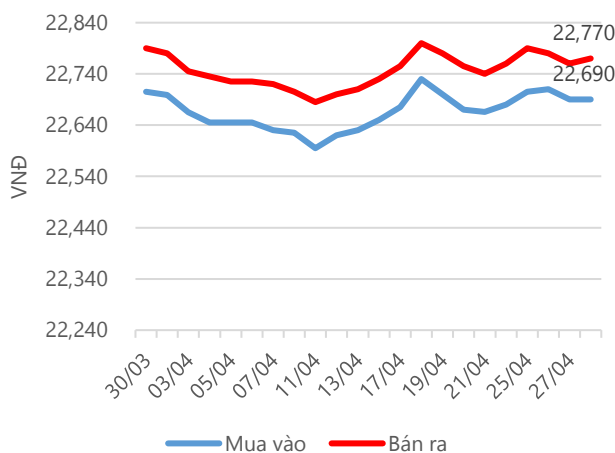
Nguồn: Bloomberg.

### Giá vàng SJC



Nguồn: SJC.

### Tỷ giá VND/USD



Nguồn: Vietinbank.

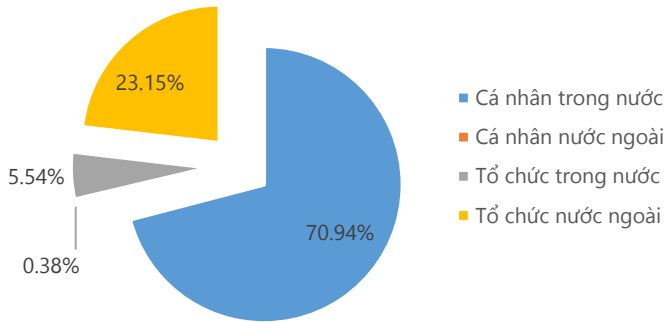
Update: 16h30, Hà Nội, VN.

### Tin tức cập nhật

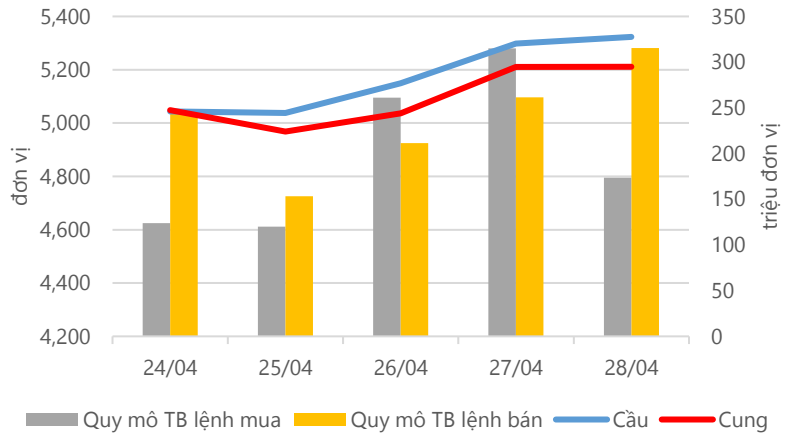
- Theo báo cáo của Cục Đầu tư nước ngoài (Bộ Kế hoạch và Đầu tư), tính từ đầu năm nay đến 20.04, cả nước có 734 dự án mới được cấp giấy chứng nhận đầu tư với tổng số vốn đăng ký là 4.88 tỷ USD, giảm 4% so với cùng kỳ năm 2016. Tính chung trong 4 tháng đầu 2017, tổng vốn đăng ký mới, tăng thêm và góp vốn mua cổ phần là 10.95 tỷ USD, tăng 40.5% so với cùng kỳ. Nhà đầu tư nước ngoài đã đầu tư vào 18 ngành lĩnh vực, trong đó lĩnh vực công nghiệp chế biến, chế tạo đứng đầu với tổng số vốn là 7.36 tỷ USD, chiếm 69.53% tổng vốn đầu tư đăng ký trong 4 tháng đầu năm.
- Theo Bộ Kế hoạch và Đầu tư, cả nước có thêm hơn 39,500 doanh nghiệp thành lập mới trong 4 tháng đầu năm, với tổng số vốn đăng ký là 369,635 tỷ đồng, tăng 14% về số doanh nghiệp và 48.9% về số vốn đăng ký so với cùng kỳ năm 2016.
- Do những lo lắng ngày càng tăng về đà tăng của sản lượng của Mỹ và mỏ dầu lớn nhất tại Libya hoạt động trở lại đã khiến giá dầu sụt hơn 1% vào phiên hôm qua, xuống thấp nhất trong 1 tháng.
- CTCP Hàng không Vietjet (VJC) sẽ chốt danh sách cổ đông vào ngày 10.05.2017 để trả cổ tức đợt 2.2016 với tỷ lệ 10% bằng tiền mặt. Ngày thanh toán cổ tức bằng tiền là 30.05.2017. Cũng trong đợt chi trả cổ tức này, VJC sẽ gửi tặng 1 vé máy bay trên các chặng nội địa của Vietjet.
- ĐHĐCĐ Thép Pomina đã thông qua kế hoạch 2017 với DTT và LNST là 12,000 tỷ và 400 tỷ đồng, tăng lần lượt 29% và 33% so với thực hiện năm 2016. Cổ tức năm 2017 dự kiến ở mức 20% với 10% bằng tiền mặt và 10% bằng cổ phiếu. Riêng trong quý I.2017, Pomina báo lãi sau thuế 204.7 tỷ đồng, gấp 6.7 lần cùng kỳ.

**Thống kê thị trường**

**Tổng GTGD (mua + bán)**



**Cung cầu thị trường**



Nguồn: fiiipro

**TRACK RECORD NHỮNG CỔ PHIẾU ĐÃ BÁN**

STT	Mã CK	Ngày Mua	Giá Mua	Ngày Bán	Giá Bán	% Lãi/ Lỗ	Lý do
1	PHR	10/04/2017	27.40	17/04/2017	25.40	-7.30%	Cắt lỗ
2	KSB	03/10/2017	35.65	13/04/2017	44.90	26.23%	Đạt kỳ vọng
3	DRC	07/03/2017	33.10	31/03/2017	31.00	-6.34%	Cắt lỗ
4	HPG	01/03/2017	26.60	30/03/2017	29.80	12.03%	Đạt kỳ vọng
5	PAC	10/02/2017	33.30	22/03/2017	37.50	12.61%	Đạt kỳ vọng

Đơn vị:  
 - Giá, tăng/giảm giá: nghìn đồng  
 - P/E, P/B: lần

**TOP 5 MÃ CK ĐƯỢC QUAN TÂM**

Mã CK	Giá đóng cửa	Tăng/ Giảm Giá	% Tăng/ Giảm Giá	KL khớp	P/E	P/B
ROS	162.00	1.00	0.62%	4,132,570	166.08	14.13
HPG	29.40	-0.10	-0.34%	7,712,150	4.96	1.17
STB	11.55	-0.85	-6.85%	12,436,270	53.11	0.97
SHB	7.50	0.00	0.00%	17,605,000	7.67	0.73
FLC	7.33	-0.19	-2.53%	19,641,860	4.23	0.49

**TOP 5 MÃ CK TRONG VN30 CÓ KL ĐỘT BIẾN**

Mã CK	Giá đóng cửa	% Tăng/ Giảm giá	KL Khớp	% Tăng KL	P/E	P/B
PVD	17.70	-4.58%	4,924,960	241%	54.94	0.54
MBB	15.80	3.95%	2,269,460	224%	8.94	1.03
GMD	34.85	2.95%	1,548,660	221%	15.58	1.18
NT2	30.00	-1.64%	396,590	207%	8.42	1.69
REE	27.85	2.01%	2,444,980	195%	6.31	1.21

**TRỤ SỞ CHÍNH**

306 Bà Triệu, Quận Hai Bà Trưng, Hà Nội  
 Điện thoại: (84.4) 39 746900

**CHI NHÁNH TP. HỒ CHÍ MINH**

49 Tôn Thất Đạm, Quận 1, Tp. Hồ Chí Minh  
 Điện thoại: (84.8) 38 209987

Đơn vị: nghìn đồng.

## TOP 10 MÃ CK TRÊN HSX NĐT NN GIAO DỊCH NHIỀU

MUA RÒNG				BÁN RÒNG		
STT	Mã CK	% Tăng/Giảm giá	Giá trị mua ròng	Mã CK	% Tăng/Giảm giá	Giá trị bán ròng
1	<b>VNM</b>	1.02%	54,055,823	<b>SSI</b>	-1.57%	-33,693,816
2	<b>ROS</b>	0.62%	30,844,875	<b>HPG</b>	-0.34%	-33,592,831
3	<b>GAS</b>	-0.54%	21,310,909	<b>VIC</b>	0.00%	-23,269,141
4	<b>CII</b>	3.38%	19,434,379	<b>VCB</b>	0.72%	-19,524,726
5	<b>DXG</b>	-2.48%	5,491,352	<b>BID</b>	0.00%	-9,731,151
6	<b>HBC</b>	0.00%	4,304,838	<b>NVL</b>	-2.48%	-8,186,073
7	<b>HSG</b>	-0.41%	3,783,645	<b>PVD</b>	-4.58%	-6,677,026
8	<b>BVH</b>	0.00%	3,155,358	<b>DCM</b>	3.54%	-5,926,465
9	<b>NT2</b>	-1.64%	2,619,510	<b>KSB</b>	-1.38%	-3,167,881
10	<b>LDG</b>	2.40%	2,529,010	<b>PDR</b>	-0.98%	-2,982,643

## TOP 10 MÃ CK TRÊN HNX NĐT NN GIAO DỊCH NHIỀU

MUA RÒNG				BÁN RÒNG		
STT	Mã CK	% Tăng/Giảm giá	Giá trị mua ròng	Mã CK	% Tăng/Giảm giá	Giá trị bán ròng
1	<b>VCG</b>	1.95%	17,140,790	<b>SSM</b>	-3.03%	-9,784,500
2	<b>API</b>	4.94%	5,885,310	<b>CVT</b>	-0.98%	-4,759,660
3	<b>APS</b>	-3.85%	1,813,904	<b>SHB</b>	0.00%	-4,619,120
4	<b>VND</b>	0.00%	867,120	<b>VCS</b>	0.32%	-2,005,490
5	<b>SDH</b>	5.56%	856,140	<b>DBC</b>	0.00%	-1,903,200
6	<b>CSC</b>	3.29%	839,160	<b>PGS</b>	-0.55%	-973,100
7	<b>HKB</b>	1.59%	806,400	<b>PVS</b>	-2.82%	-225,440
8	<b>BVS</b>	-0.60%	584,590	<b>VNR</b>	0.00%	-201,100
9	<b>DHT</b>	0.11%	220,600	<b>NET</b>	1.67%	-131,200
10	<b>PLC</b>	1.43%	163,620	<b>NHC</b>	6.78%	-125,930

Người thực hiện

**Trưởng nhóm**

Ngô Quốc Hưng

hungnq@vietinbanksc.com.vn

**Chuyên viên**

Dương Thanh Hà Anh

anhdth@vietinbanksc.com.vn

Vũ Lan Phương

phuongvl@vietinbanksc.com.vn

Đặng Đình Tú

tudd@vietinbanksc.com.vn

Nguyễn Thị Minh Nguyệt

nguyetnm@vietinbanksc.com.vn

Nguyễn Giang Nam

namng@vietinbanksc.com.vn

Nguyễn Việt Trung

trungnv@vietinbanksc.com.vn

Khuyến cáo: Báo cáo này và/hoặc bất kỳ nhận định, thông tin nào trong báo cáo này được thiết lập dựa trên các thông tin công bố công khai, mang tính hợp pháp mà Vietinbanksc coi là đáng tin cậy, và đánh giá với mức cân trọng tối đa có thể. Tuy nhiên, Vietinbanksc không đảm bảo tuyệt đối tính chính xác và đầy đủ của những thông tin trên. Vietinbanksc khuyến cáo các nhà đầu tư báo cáo này mang tính chất chủ quan của chuyên viên phân tích Vietinbanksc. Báo cáo này chỉ nhằm mục đích cung cấp thông tin cho các nhà đầu tư. Nhà đầu tư phải cân nhắc kỹ lưỡng việc sử dụng thông tin và phải có quyết định đầu tư dựa trên những ý kiến độc lập tùy theo tình trạng tài chính hay mục tiêu đầu tư cụ thể. Báo cáo này thuộc bản quyền của Vietinbanksc và không được phép sao chép và/hoặc xuất bản một phần hoặc toàn bộ nội dung báo cáo mà không có sự cho phép bằng văn bản của Vietinbanksc.

Mọi ý kiến đóng góp, đăng ký hoặc rút tên khỏi danh sách nhận bản tin, xin quý khách vui lòng liên hệ qua địa chỉ: [bantin@vietinbanksc.com.vn](mailto:bantin@vietinbanksc.com.vn) hoặc website: [vietinbanksc.com.vn](http://vietinbanksc.com.vn)