

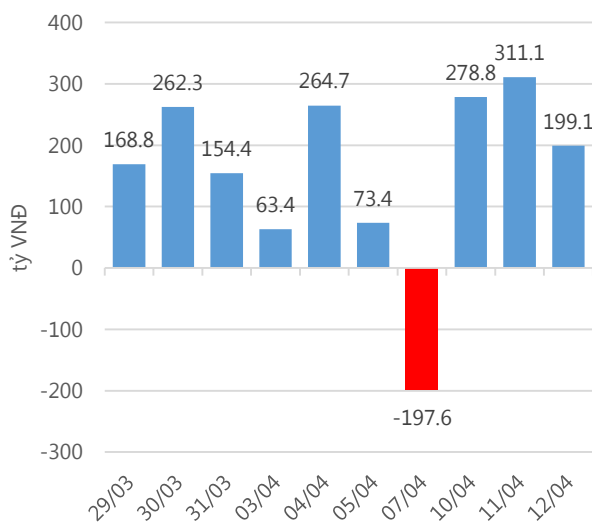
**Thống kê thị trường**

	VN-Index	HNX-Index
Điểm	725.58	89.91
%/ngày	-0.79	-0.80
%/30.12.2016	+9.13	+12.22
KLGD (đ.vị)	249,510,940	54,248,079
GTGD (tỷ VND)	4,288.48	586.82
Số mã tăng	94	61
Số mã giảm	169	117
Số mã không đổi	45	79

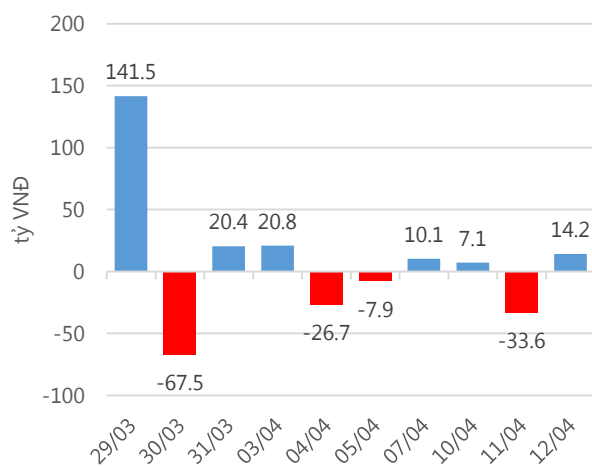
**Chỉ số tài chính**

	HOSE	HNX
P/B	4.60	1.67
P/E	16.85	11.57
Beta	0.81	0.85
ROE	21.38%	14.91%
ROA	11.01%	6.14%

**Giao dịch nhà đầu tư nước ngoài**



**Giá trị đặt mua/bán ròng tự doanh**



Nguồn: fiiipro.

**Cảm nhận thị trường**

**Thanh khoản thị trường tăng mạnh trong ngày VN-Index điều chỉnh mạnh**

**Tóm tắt thị trường:** Đóng cửa phiên giao dịch, chỉ số VN-Index giảm 5.75 điểm (-0.79%) về 725.58 điểm; chỉ số HNX-Index giảm 0.72 điểm (-0.80%), về 89.91 điểm.

**Thanh khoản thị trường tăng mạnh trong ngày VN-Index điều chỉnh.**

Bước vào phiên giao dịch ngày 12.04.2017 thị trường giao dịch cầm chừng lúc đầu giờ buổi sáng, nửa sau phiên giao dịch buổi sáng áp lực bán đã diễn ra khiến các chỉ số giảm dần đến cuối ngày. Áp lực bán diễn ra mạnh nhất vào khoảng 20 phút đầu của phiên giao dịch buổi chiều, sau đó lượng cầu bắt đáy đã giúp cho các chỉ số bắt đầu giảm, tuy nhiên lực cầu này không duy trì được lâu đã khiến chỉ số VN-Index giảm về gần mức thấp nhất trong ngày. Những cổ phiếu ảnh hưởng lớn nhất tới sự giảm điểm của chỉ số VN-Index phải kể đến các cổ phiếu như SAB, GAS, VIC, CTG, BHN tính riêng năm cổ phiếu này đã khiến VN-Index giảm 3.79 điểm. Trong nhóm cổ phiếu giảm giá, các cổ phiếu được nhà đầu tư quan tâm nhiều là các cổ phiếu HAG, HNG, FLC, ITA... trong khi ba cổ phiếu đầu HAG, HNG, FLC đều đã có thời gian tăng giá khá ấn tượng trước đây thì cổ phiếu ITA lại phá đáy lịch sử. Ở chiều ngược lại hầu như không có cổ phiếu nào đủ ấn tượng giúp cho VN-Index tăng điểm, đóng góp lớn nhất trong đó là VNM, ROS, VJC cũng không cải thiện được tình hình khi chỉ đóng góp 0.89 điểm tăng.

Khối lượng khớp lệnh ngày hôm nay đạt 213.49 triệu cổ phiếu (không tính khối lượng giao dịch thỏa thuận), tăng 8.42% so với khối lượng khớp lệnh ngày giao dịch trước đó và tăng 13.69% so với bình quân phiên giao dịch của tuần trước. Khối lượng khớp lệnh ngày hôm nay tăng mạnh có thể đến từ áp lực bán chốt lời của bên bán cộng hưởng với lượng cầu bắt đáy giữa giờ giao dịch buổi chiều.

VN-Index có tiếp tục điều chỉnh? Điều này là hoàn toàn có thể, tuy nhiên tôi nhìn thấy những tín hiệu tích cực từ phía nhóm nhà đầu tư trong nước và nước ngoài khi nhóm nhà đầu tư nước ngoài vẫn tiếp tục mua ròng trong phiên giao dịch ngày hôm nay và nhóm nhà đầu tư nội đã dành một phần danh mục cho việc bắt đáy. Tôi cho rằng, thị trường điều chỉnh là cần thiết và bên mua cần thời gian để hấp thụ lượng cổ phiếu của bên bán, khi bên nắm giữ cổ phiếu nhận thấy đà tăng của cổ phiếu họ đang nắm giữ đang chững lại và quyết tâm bán chốt lời. Về phía cá nhân mình, tôi tiếp tục tìm kiếm cơ hội đầu tư mới khi cổ phiếu giảm giá và sẵn sàng chốt lời những cổ phiếu đạt giá mục tiêu đã đề ra.

-"Đặng Đình Tú - tudd@vietinbanksc.com.vn"-

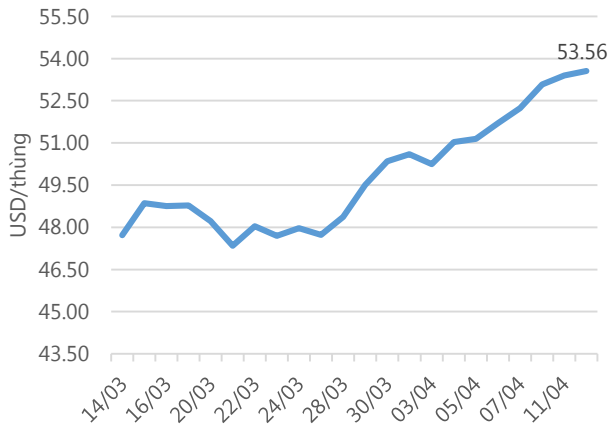
### Danh mục khuyến nghị

Trong ngày 12.04.2017, chúng tôi không khuyến nghị mua/bán thêm cổ phiếu mới.

BẢNG THEO DÕI CỔ PHIẾU ĐÃ KHUYẾN NGHỊ MUA

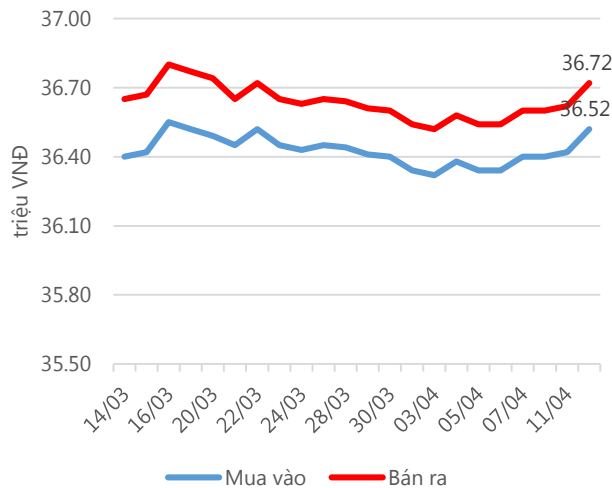
STT	Mã CK	Ngày mua	Giá mua	Giá hiện tại	% Lãi/lỗ	Trạng thái	Giá mục tiêu	Giá cắt lỗ
1	CTD	10/04/2017	203.50	201.90	-0.8%	T+2	240.00	195.00
2	PHR	10/04/2017	27.40	26.70	-2.6%	T+2	29.10	25.50
3	KSB	10/03/2017	35.65	43.00	20.6%	Đã về	45.00	33.00
4	AAA	08/02/2017	22.70	26.00	14.5%	Đã về	27.00	19.40

### Giá dầu WTI Future



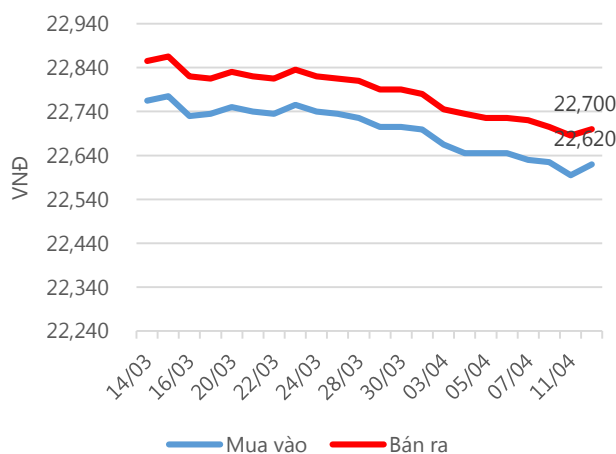
Nguồn: Bloomberg.

### Giá vàng SJC



Nguồn: SJC.

### Tỷ giá VND/USD



Nguồn: Vietinbank.

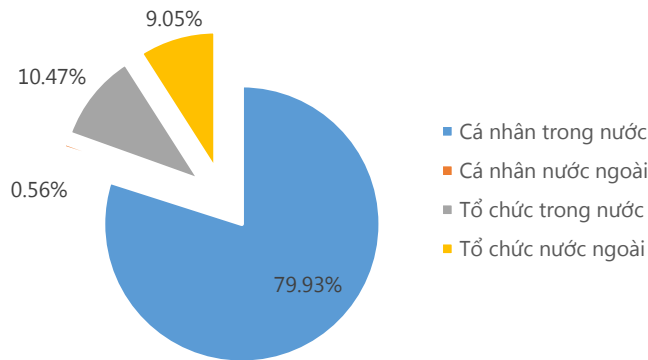
Update: 16h30, Hà Nội, VN.

### Tin tức cập nhật

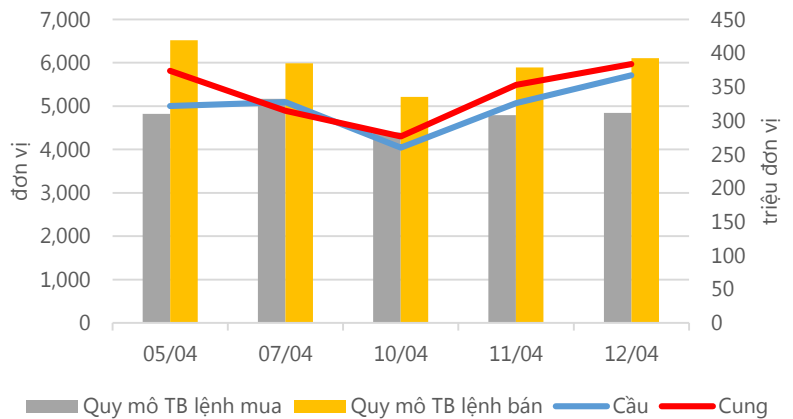
- Trong phiên hôm nay, giá vàng miếng trong nước đã có lúc tăng tới cả trăm nghìn đồng, trong bối cảnh thị trường thế giới lập đỉnh 5 tháng mới, do các nhà đầu tư chọn vàng làm kênh đầu tư trú ẩn an toàn sau hàng loạt các bất ổn về an ninh, chính trị tại Triều Tiên, Trung Đông và Pháp. Chênh lệch giá trong nước và thế giới hiện chỉ còn khoảng 1.7 triệu đồng.
- Tại ĐHCĐ thường niên năm 2017 diễn ra vào ngày 11.04, CTCP Quốc tế Sơn Hà (SHI) đã công bố KQKD năm 2016 với doanh thu và LNST lần lượt đạt 2,359 tỷ và 113.3 tỷ đồng, lần lượt đạt 94.4% và 113% kế hoạch năm. Về việc chi trả cổ tức năm 2016, SHI đã thay đổi kế hoạch khi nâng tỷ lệ chi trả bằng tiền mặt từ 3% lên 5% và giảm tỷ lệ chi trả bằng cổ phiếu từ 7% xuống còn 5% để đảm bảo lợi ích cổ đông do thị giá cổ phiếu đang dưới mệnh giá. Năm 2017, SHI đặt kế hoạch lãi 115 tỷ đồng, và doanh thu hợp nhất 2,500 tỷ đồng, cổ tức 10%, trong đó có 5% bằng tiền mặt, 5% bằng cổ phiếu. Nếu lợi nhuận tích cực hơn, SHI có thể xem xét chi trả thêm 2% cổ tức. Như vậy, so với kế hoạch thực hiện năm 2016 thì kế hoạch năm 2017 của SHI chỉ nhỉnh hơn đôi chút.
- Trong quý I.2017, SOWATCO (SWC) đã thoái vốn thành công tại dự án Saigon Center, kéo theo các chỉ tiêu tài chính đều tăng mạnh so với cùng kỳ năm trước. Cụ thể, SWC đạt doanh thu và LNST lần lượt là 611 và 465 tỷ đồng, tương đương đạt 85% và 95% kế hoạch cả năm. BLĐ SWC khẳng định sẽ vượt kế hoạch 2017 với tổng doanh thu và LNST khoảng 720 tỷ và 492 tỷ đồng, tăng lần lượt gấp 3 và 7 lần so với năm 2016. SWC dự kiến chia cổ tức tiền mặt tỷ lệ 50% trong quý II.2017.

**Thống kê thị trường**

**Tổng GTGD (mua + bán)**



**Cung cầu thị trường**



Nguồn: fiiipro

**TRACK RECORD NHỮNG CỔ PHIẾU ĐÃ BÁN**

STT	Mã CK	Ngày Mua	Giá Mua	Ngày Bán	Giá Bán	% Lãi/ Lỗ	Lý do
1	DRC	07/03/2017	33.10	31/03/2017	31.00	-6.34%	Cắt lỗ
2	HPG	01/03/2017	26.60	30/03/2017	29.80	12.03%	Đạt kỳ vọng
3	PAC	10/02/2017	33.30	22/03/2017	37.50	12.61%	Đạt kỳ vọng
4	PTB	14/03/2017	140.40	20/03/2017	136.00	-3.13%	Cắt lỗ
5	CSV	16/01/2017	28.60	13/03/2017	29.00	1.40%	Cơ cấu danh mục

Đơn vị:  
 - Giá, tăng/giảm giá: nghìn đồng  
 - P/E, P/B: lần

**TOP 5 MÃ CK ĐƯỢC QUAN TÂM**

Mã CK	Giá đóng cửa	Tăng/ Giảm Giá	% Tăng/ Giảm Giá	KL khớp	P/E	P/B
FLC	7.56	-0.44	-5.50%	30,705,220	4.36	0.51
HAG	8.60	-0.54	-5.91%	12,339,650	0.00	0.43
HNG	10.70	-0.80	-6.96%	4,025,110	0.00	0.75
BID	17.00	0.00	0.00%	3,272,610	9.44	1.36
ITA	3.08	-0.17	-5.23%	21,657,570	51.70	0.26

**TOP 5 MÃ CK TRONG VN30 CÓ KL ĐỘT BIẾN**

Mã CK	Giá đóng cửa	% Tăng/ Giảm giá	KL Khớp	% Tăng KL	P/E	P/B
HNG	10.70	-6.96%	4,025,110	112%	0.00	0.75
HAG	8.60	-5.91%	12,339,650	106%	0.00	0.43
HSG	49.50	-3.88%	4,190,710	96%	4.73	1.97
FPT	47.55	1.28%	1,296,510	48%	10.38	1.87
MWG	169.00	0.24%	160,680	39%	15.71	6.49

Đơn vị: nghìn đồng.

**TOP 10 MÃ CK TRÊN HSX NĐT NN GIAO DỊCH NHIỀU**

MUA RÒNG				BÁN RÒNG		
STT	Mã CK	% Tăng/Giảm giá	Giá trị mua ròng	Mã CK	% Tăng/Giảm giá	Giá trị bán ròng
1	<b>HPG</b>	-0.94%	60,005,190	<b>ROS</b>	+0.88%	-8,884,700
2	<b>VNM</b>	+0.35%	33,438,330	<b>DPM</b>	-1.07%	-7,868,980
3	<b>VJC</b>	+1.75%	21,289,930	<b>DCM</b>	+1.92%	-3,194,660
4	<b>KBC</b>	-0.65%	15,247,350	<b>SSI</b>	-2.75%	-2,140,720
5	<b>AAA</b>	+1.96%	13,603,150	<b>BFC</b>	+1.72%	-1,399,230
6	<b>PVD</b>	+1.00%	13,474,800	<b>VHC</b>	+1.79%	-1,388,750
7	<b>VCB</b>	-0.27%	10,804,870	<b>HAG</b>	-5.91%	-1,233,040
8	<b>PVT</b>	+0.38%	9,467,360	<b>HT1</b>	-4.03%	-1,201,430
9	<b>CTD</b>	-1.51%	7,989,870	<b>DRC</b>	-1.45%	-1,156,080
10	<b>NVL</b>	0.00%	7,295,730	<b>SMC</b>	-6.45%	-1,127,570

**TOP 10 MÃ CK TRÊN HNX NĐT NN GIAO DỊCH NHIỀU**

MUA RÒNG				BÁN RÒNG		
STT	Mã CK	% Tăng/Giảm giá	Giá trị mua ròng	Mã CK	% Tăng/Giảm giá	Giá trị bán ròng
1	<b>VGC</b>	+2.52%	7,842,720	<b>NTP</b>	-0.39%	-2,894,300
2	<b>PVS</b>	0.00%	6,796,230	<b>NDN</b>	-1.16%	-1,517,040
3	<b>VND</b>	0.00%	2,019,320	<b>MAS</b>	-3.13%	-655,940
4	<b>BVS</b>	-0.59%	596,000	<b>VIX</b>	0.00%	-461,990
5	<b>PGS</b>	+2.82%	384,160	<b>TV2</b>	+0.89%	-205,100
6	<b>PTI</b>	-0.36%	380,800	<b>DHP</b>	0.00%	-148,450
7	<b>CDN</b>	-0.45%	328,080	<b>API</b>	+2.13%	-146,700
8	<b>IDV</b>	-0.77%	206,400	<b>SHB</b>	+1.47%	-141,080
9	<b>VCS</b>	-2.90%	205,780	<b>GMX</b>	-0.41%	-127,200
10	<b>TNG</b>	-0.75%	158,400	<b>VHL</b>	-1.29%	-110,700

**Người thực hiện**  
**Trưởng nhóm**

**Ngô Quốc Hưng**  
hungnq@vietinbanksc.com.vn  
**Chuyên viên**

**Dương Thanh Hà Anh**  
anhdth@vietinbanksc.com.vn

**Vũ Lan Phương**  
phuongvl@vietinbanksc.com.vn

**Đặng Đình Tú**  
tudd@vietinbanksc.com.vn

**Nguyễn Thị Minh Nguyệt**  
nguyetnm@vietinbanksc.com.vn

**Nguyễn Giang Nam**  
namng@vietinbanksc.com.vn

**Nguyễn Việt Trung**  
trungnv@vietinbanksc.com.vn

*Khuyến cáo: Báo cáo này và/hoặc bất kỳ nhận định, thông tin nào trong báo cáo này được thiết lập dựa trên các thông tin công bố công khai, mang tính hợp pháp mà Vietinbanksc coi là đáng tin cậy, và đánh giá với mức cần trọng tối đa có thể. Tuy nhiên, Vietinbanksc không đảm bảo tuyệt đối tính chính xác và đầy đủ của những thông tin trên. Vietinbanksc khuyến cáo các nhà đầu tư báo cáo này mang tính chất chủ quan của chuyên viên phân tích Vietinbanksc. Báo cáo này chỉ nhằm mục đích cung cấp thông tin cho các nhà đầu tư. Nhà đầu tư phải cân nhắc kỹ lưỡng việc sử dụng thông tin và phải có quyết định đầu tư dựa trên những ý kiến độc lập tùy theo tình trạng tài chính hay mục tiêu đầu tư cụ thể. Báo cáo này thuộc bản quyền của Vietinbanksc và không được phép sao chép và/hoặc xuất bản một phần hoặc toàn bộ nội dung báo cáo mà không có sự cho phép bằng văn bản của Vietinbanksc.*

*Mọi ý kiến đóng góp, đăng ký hoặc rút tên khỏi danh sách nhận bản tin, xin quý khách vui lòng liên hệ qua địa chỉ: [bantnn@vietinbanksc.com.vn](mailto:bantnn@vietinbanksc.com.vn) hoặc website: [vietinbanksc.com.vn](http://vietinbanksc.com.vn)*