

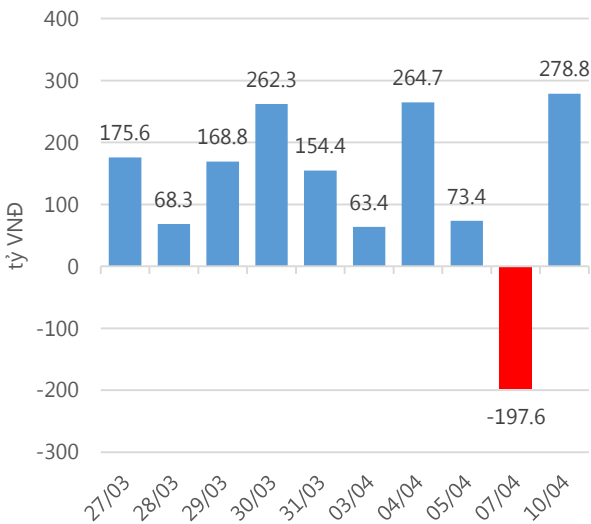
**Thống kê thị trường**

	VN-Index	HNX-Index
Điểm	729.87	90.43
%/ngày	+0.26	+0.32
%/30.12.2016	+9.78	+12.87
KLGD (đ.vị)	152,414,747	68,284,925
GTGD (tỷ VND)	3,693.74	688.78
Số mã tăng	133	88
Số mã giảm	127	99
Số mã không đổi	49	72

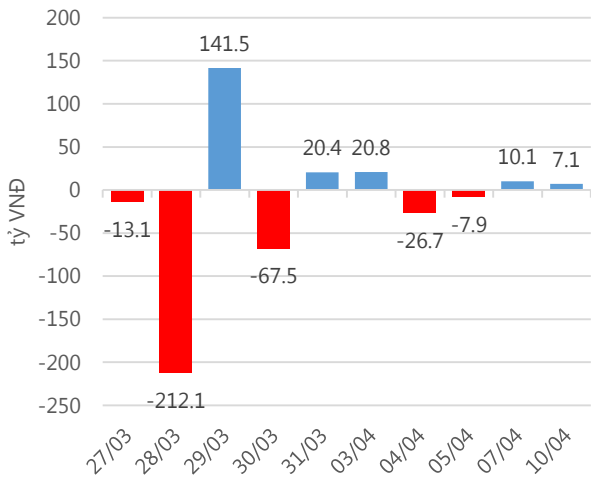
**Chỉ số tài chính**

	HOSE	HNX
P/B	4.59	1.69
P/E	16.90	11.56
Beta	0.90	0.79
ROE	21.33%	14.95%
ROA	10.99%	6.15%

**Giao dịch nhà đầu tư nước ngoài**



**Giá trị đặt mua/bán ròng tự doanh**



Nguồn: finpro.

**Cảm nhận thị trường**

**Thị trường khởi sắc phiên đầu tuần, thanh khoản sụt giảm có là điều đáng ngại?**

**Tóm tắt thị trường:** Đóng cửa phiên giao dịch, chỉ số VN-Index tăng 1.92 điểm (+0,26%) lên 729.87 điểm; chỉ số HNX-Index tăng 0.29 điểm (+0.32%), lên 90.43 điểm.

**VN-Index khởi sắc phiên đầu tuần, thanh khoản giảm mạnh.** Bước vào phiên giao dịch đầu tuần khá thuận lợi, VN-Index tăng điểm ngay từ đầu phiên và duy trì sắc xanh hầu hết thời gian giao dịch. Đóng góp vào sự tăng điểm của chỉ số VN-Index ngày hôm nay có hai đại diện của nhóm cổ phiếu bia là SAB và BHN, bên cạnh đó là các cổ phiếu vốn hóa lớn khác như VIC, BVH, GAS... Ở chiều ngược lại nhóm cổ phiếu ngân hàng đã kìm hãm đà tăng của VN-Index, khi tất cả các mã chứng khoán ngân hàng trên sàn HOSE giảm điểm.

Khối lượng khớp lệnh ngày hôm nay đạt 144.3 triệu cổ phiếu (không tính giao dịch thỏa thuận), giảm mạnh so với khối lượng khớp lệnh ngày cuối tuần trước, giảm 45.3 triệu cổ phiếu tương ứng giảm 23.9%. Giá trị giao dịch ngày hôm nay đạt 3,376.7 tỷ đồng, giảm nhẹ so với giá trị giao dịch ngày cuối tuần trước, tương ứng giảm 1.19%. Qua thống kê trên cho thấy, khối lượng khớp lệnh của VN-Index ngày hôm nay giảm chủ yếu là do khối lượng khớp lệnh của các mã chứng khoán có thị giá nhỏ giảm. Bên cạnh đó, nhóm nhà đầu tư nước ngoài tiếp tục mua ròng trong phiên giao dịch ngày hôm nay, với giá trị mua ròng trên HOSE đạt 278.78 tỷ.

VN-Index sẽ tiếp tục khởi sắc trong các phiên giao dịch tiếp theo của tuần? Dựa vào số liệu và thống kê ở trên, tôi cho rằng sự sụt giảm về khối lượng khớp lệnh ngày hôm nay là không đáng ngại. Bên cạnh đó như nhận định ở bản tin cuối tuần trước tôi thấy dòng tiền vào thị trường vẫn đang được cải thiện ở cả hai nhóm nhà đầu tư trong nước và nhóm nhà đầu tư nước ngoài. Vì vậy, tôi tin tưởng vào sự tăng trưởng của thị trường trong tuần này và giải ngân một phần danh mục vào những mã cổ phiếu tốt đã giảm giá về mức hợp lý thời gian qua. Cụ thể, trong phiên giao dịch ngày hôm nay tôi đã mua cổ phiếu CTD - Công ty Cổ phần Xây dựng Coteccons (HOSE) và cổ phiếu PHR - Công ty cổ phần Cao su Phước Hòa (HOSE).

-“**Đặng Đình Tú – tudd@vietinbanksc.com.vn**”-

**Danh mục khuyến nghị**

**BẢNG CHỨNG KHOÁN KHUYẾN NGHỊ MỚI**

STT	Hành động	Mã CK	Giá khuyến nghị	Giá đóng cửa	Giá mục tiêu	Giá cắt lỗ
1	Mua	CTD	203.50	205.70	240.00	195.00
2	MUA	PHR	27.40	27.50	29.10	25.50

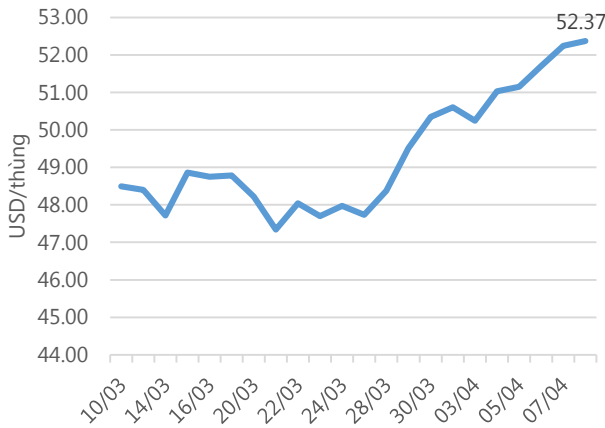
**BẢNG THEO DÕI CỔ PHIẾU ĐÃ KHUYẾN NGHỊ MUA**

STT	Mã CK	Ngày mua	Giá mua	Giá hiện tại	% Lãi/lỗ	Trạng thái	Giá mục tiêu	Giá cắt lỗ
1	CTD	10/04/2017	203.50	205.70	1.1%	T+0	240.00	195.00
2	PHR	10/04/2017	27.40	27.50	0.4%	T+0	29.10	25.50
3	KSB	10/03/2017	35.65	42.00	17.8%	Đã về	45.00	33.00
4	AAA	08/02/2017	22.70	25.70	13.2%	Đã về	27.00	19.40

**Tin tức cập nhật**

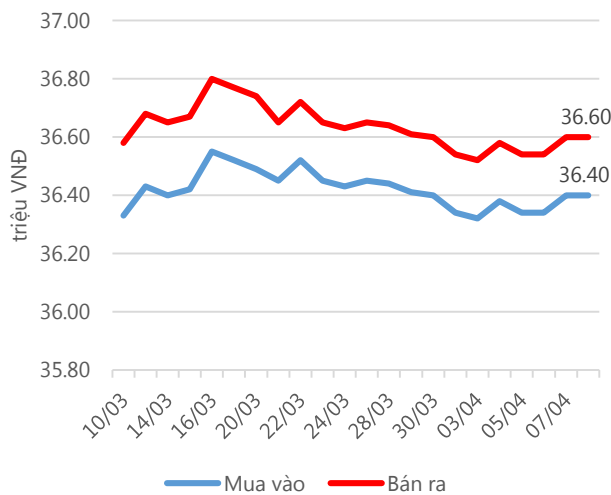
- **Giá dầu được dự báo có thể tăng mạnh trong các tháng tới, lên vùng 60-65 USD/thùng**, tương đương mức tăng gần 20% từ ngưỡng hiện tại. Các chuyên gia nhận định, mùa bảo dưỡng của các nhà máy lọc dầu bắt đầu kết thúc, do đó lượng dầu tồn kho của Mỹ sẽ nhanh chóng giảm xuống. Mức tồn kho dầu cao của Mỹ thời gian qua là một nguyên nhân gây sức ép giảm giá cho dầu.
- Theo Hiệp hội Mía đường Việt Nam, đến 31.03.2017, các nhà máy đường đã ép được hơn 9.6 triệu tấn mía, sản xuất được gần 900 nghìn tấn đường. Tháng 3 vẫn đang trong thời kỳ chính vụ, sản lượng dồi dào nhưng nhu cầu tiêu dùng lại không còn cao như trong dịp Tết Nguyên đán nên tồn kho ở mức cao. Hiện tại, giá đường trong nước đang giảm nhẹ, nhưng sang tháng 4, khi nhu cầu tiêu dùng đường tăng lên nên giá đường có thể giữ như mức tháng 3.
- ĐHĐCĐ của HHG đã thông qua kết quả kinh doanh năm 2016 với tổng doanh thu và LNST lần lượt đạt 292.8 tỷ và 40.6 tỷ đồng, lần lượt vượt 20.9% và 2.28% so với kế hoạch. Mức cổ tức cho năm 2016 là 14%, trong đó cổ tức bằng tiền mặt với tỷ lệ 5% và thời gian chi trả là trước tháng 09.2017. ĐHĐCĐ của HHG cũng đã thông qua mức kế hoạch với tổng doanh thu là 330 tỷ đồng, tăng 13% so với 2016, LNST dự kiến là 45 tỷ đồng, tăng 11% so với năm trước.
- Masan Resources (MSR) sẽ trình ĐHĐCĐ thường niên kế hoạch năm 2017 với DTT và LNST lần lượt tối đa ở mức 5,600 tỷ và 290 tỷ đồng, tăng trong khoảng 36 – 164% so với năm 2016. Ban lãnh đạo MSR tự tin rằng sản lượng sản phẩm dự kiến tăng thêm trong năm 2017 sẽ được tiêu thụ hết do các đơn đặt hàng đối với sản phẩm của công ty từ các khách hàng lâu năm và khách mới đã vượt xa sản lượng của công ty.

**Giá dầu WTI Future**



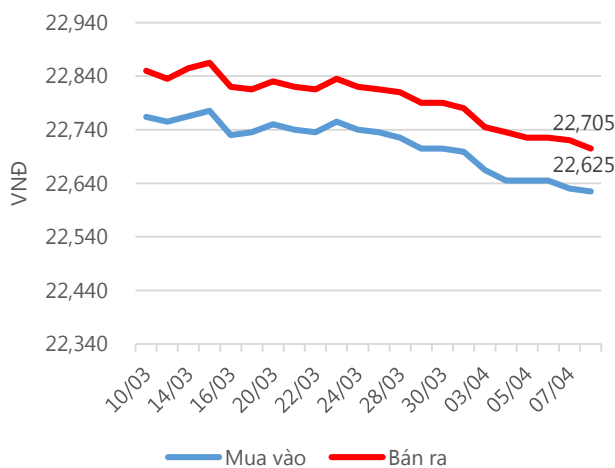
Nguồn: Bloomberg.

**Giá vàng SJC**



Nguồn: SJC.

**Tỷ giá VND/USD**

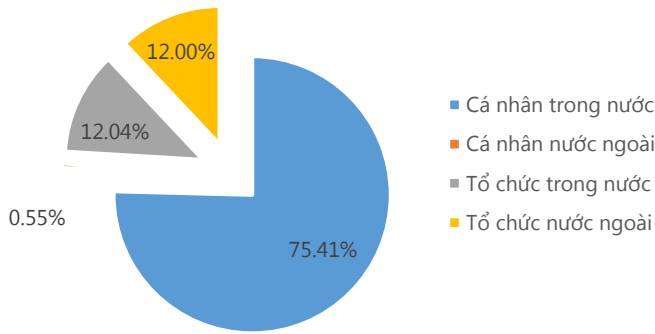


Nguồn: Vietinbank.

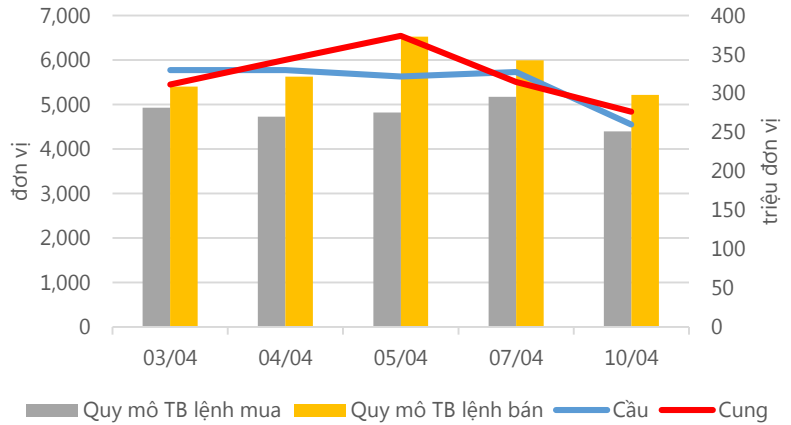
Update: 16h30, Hà Nội, VN.

**Thống kê thị trường**

**Tổng GTGD (mua + bán)**



**Cung cầu thị trường**



Nguồn: fiiipro

**TRACK RECORD NHỮNG CỔ PHIẾU ĐÃ BÁN**

STT	Mã CK	Ngày Mua	Giá Mua	Ngày Bán	Giá Bán	% Lãi/ Lỗ	Lý do
1	DRC	07/03/2017	33.10	31/03/2017	31.00	-6.34%	Cắt lỗ
2	HPG	01/03/2017	26.60	30/03/2017	29.80	12.03%	Đạt kỳ vọng
3	PAC	10/02/2017	33.30	22/03/2017	37.50	12.61%	Đạt kỳ vọng
4	PTB	14/03/2017	140.40	20/03/2017	136.00	-3.13%	Cắt lỗ
5	CSV	16/01/2017	28.60	13/03/2017	29.00	1.40%	Cơ cấu danh mục

Đơn vị:  
 - Giá, tăng/giảm giá: nghìn đồng  
 - P/E, P/B: lần

**TOP 5 MÃ CK ĐƯỢC QUAN TÂM**

Mã CK	Giá đóng cửa	Tăng/ Giảm Giá	% Tăng/ Giảm Giá	KL khớp	P/E	P/B
DXG	23.00	0.50	2.22%	3,524,000	6.40	0.97
NNC	74.40	0.30	0.40%	27,820	5.97	2.73
CII	37.95	-0.25	-0.65%	3,911,530	9.84	2.09
ITA	3.49	-0.01	-0.29%	8,410,720	58.59	0.30
AGR	3.41	-0.23	-6.32%	2,128,150	0.00	0.53

**TOP 5 MÃ CK TRONG VN30 CÓ KL ĐỘT BIẾN**

Mã CK	Giá đóng cửa	% Tăng/ Giảm giá	KL Khớp	% Tăng KL	P/E	P/B
CII	37.95	-0.65%	3,911,530	150%	9.84	2.09
VIC	42.40	0.95%	938,170	45%	59.50	2.11
STB	12.80	-2.66%	10,605,830	3%	61.97	1.18

Đơn vị: nghìn đồng.

**TOP 10 MÃ CK TRÊN HSX NĐT NN GIAO DỊCH NHIỀU**

MUA RÒNG				BÁN RÒNG		
STT	Mã CK	% Tăng/Giảm giá	Giá trị mua rỗng	Mã CK	% Tăng/Giảm giá	Giá trị bán rỗng
1	<b>HPG</b>	+0.31%	42,892,400	<b>NLG</b>	+6.23%	-27,435,250
2	<b>VJC</b>	+1.32%	42,460,520	<b>KDC</b>	+0.62%	-14,175,250
3	<b>CII</b>	-0.65%	41,908,070	<b>DXG</b>	+2.22%	-5,852,880
4	<b>SSI</b>	+3.02%	31,994,360	<b>STB</b>	-2.66%	-2,329,570
5	<b>HSG</b>	+0.39%	27,308,880	<b>HT1</b>	+2.83%	-1,988,610
6	<b>VNM</b>	0.00%	17,866,810	<b>DCM</b>	+0.97%	-1,864,000
7	<b>BMP</b>	+2.56%	14,464,380	<b>DPM</b>	-0.63%	-1,772,330
8	<b>VIC</b>	+0.95%	14,322,730	<b>ROS</b>	-0.12%	-1,661,000
9	<b>GAS</b>	-0.52%	12,417,300	<b>BFC</b>	-1.00%	-1,533,870
10	<b>NKG</b>	+3.49%	11,799,810	<b>PAC</b>	-2.70%	-1,415,990

**TOP 10 MÃ CK TRÊN HNX NĐT NN GIAO DỊCH NHIỀU**

MUA RÒNG				BÁN RÒNG		
STT	Mã CK	% Tăng/Giảm giá	Giá trị mua rỗng	Mã CK	% Tăng/Giảm giá	Giá trị bán rỗng
1	<b>VND</b>	+9.72%	13,017,300	<b>SHB</b>	+8.62%	-7,864,330
2	<b>VGC</b>	-0.62%	7,586,360	<b>IVS</b>	-1.75%	-2,877,130
3	<b>SHS</b>	+9.09%	4,002,030	<b>VCG</b>	-1.28%	-1,084,154
4	<b>BVS</b>	+3.64%	3,070,524	<b>PVS</b>	+0.60%	-940,800
5	<b>PGS</b>	+0.57%	563,200	<b>VIX</b>	+3.33%	-761,260
6	<b>VIT</b>	+0.99%	380,520	<b>TTC</b>	-4.71%	-358,310
7	<b>VSA</b>	0.00%	256,800	<b>DHP</b>	+3.19%	-282,000
8	<b>DNP</b>	-2.46%	139,500	<b>CTP</b>	-6.00%	-280,330
9	<b>MAS</b>	+0.10%	120,120	<b>GMX</b>	-0.76%	-194,250
10	<b>TNG</b>	-2.21%	105,860	<b>CAP</b>	0.00%	-188,510

**Người thực hiện**  
**Trưởng nhóm**

**Ngô Quốc Hưng**  
hungnq@vietinbanksc.com.vn  
**Chuyên viên**

**Dương Thanh Hà Anh**  
anhdth@vietinbanksc.com.vn

**Vũ Lan Phương**  
phuongvl@vietinbanksc.com.vn

**Đặng Đình Tú**  
tudd@vietinbanksc.com.vn

**Nguyễn Thị Minh Nguyệt**  
nguyetnm@vietinbanksc.com.vn

**Nguyễn Giang Nam**  
namng@vietinbanksc.com.vn

**Nguyễn Việt Trung**  
trungnv@vietinbanksc.com.vn

*Khuyến cáo: Báo cáo này và/hoặc bất kỳ nhận định, thông tin nào trong báo cáo này được thiết lập dựa trên các thông tin công bố công khai, mang tính hợp pháp mà Vietinbanksc coi là đáng tin cậy, và đánh giá với mức cân trọng tối đa có thể. Tuy nhiên, Vietinbanksc không đảm bảo tuyệt đối tính chính xác và đầy đủ của những thông tin trên. Vietinbanksc khuyến cáo các nhà đầu tư báo cáo này mang tính chất chủ quan của chuyên viên phân tích Vietinbanksc. Báo cáo này chỉ nhằm mục đích cung cấp thông tin cho các nhà đầu tư. Nhà đầu tư phải cân nhắc kỹ lưỡng việc sử dụng thông tin và phải có quyết định đầu tư dựa trên những ý kiến độc lập tùy theo tình trạng tài chính hay mục tiêu đầu tư cụ thể. Báo cáo này thuộc bản quyền của Vietinbanksc và không được phép sao chép và/hoặc xuất bản một phần hoặc toàn bộ nội dung báo cáo mà không có sự cho phép bằng văn bản của Vietinbanksc.*

*Mọi ý kiến đóng góp, đăng ký hoặc rút tên khỏi danh sách nhận bản tin, xin quý khách vui lòng liên hệ qua địa chỉ: [bantnn@vietinbanksc.com.vn](mailto:bantnn@vietinbanksc.com.vn) hoặc website: [vietinbanksc.com.vn](http://vietinbanksc.com.vn)*

### CTCP Cao su Phước Hòa – PHR (HOSE)

#### Đồ thị diễn biến giá PHR



#### Kế hoạch 2017

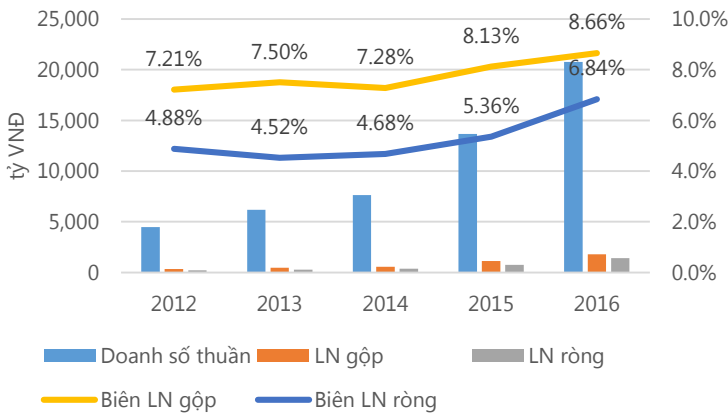
- Năm 2017, PHR đặt kế hoạch kinh doanh với doanh thu và LNTT lần lượt ở mức 1,328 tỷ và 271.31 tỷ đồng, chia cổ tức tỷ lệ 15%.

#### Cập nhật tình hình kinh doanh quý I.2017

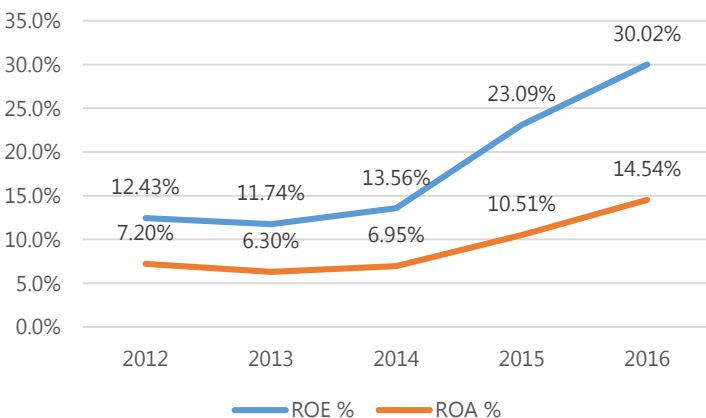
- Trong quý I.2017, sản lượng tiêu thụ của PHR đạt 7,209.45 tấn mù thành phẩm, với giá bán bình quân 45.1 triệu đồng/tấn – cao hơn gần 70% so với cùng kỳ 2016, doanh thu của PHR trong quý này cũng tăng vọt, đạt 327 tỷ đồng (+82.68%), trong khi cùng kỳ năm ngoái chỉ đạt 179 tỷ đồng.
- Khai thác 2,594.48 tấn mù (+3.1% YoY), thu mua 2,907.86 tấn, chế biến 5,5121.37 tấn mù theo đơn đặt hàng.
- Công ty hiện đã ký hợp đồng bán 13,376 tấn, đạt tỷ lệ 95.5% kế hoạch sản lượng khai thác năm.

### CTCP Xây dựng Coteccons – CTD (HOSE)

#### Tăng trưởng doanh thu - lợi nhuận CTD



#### Khả năng sinh lời



#### Cập nhật tình hình kinh doanh quý I.2017

- Doanh thu ước tính quý I.2017 đạt khoảng 4.000 tỷ đồng, + 27% YoY.
- tổng giá trị hợp đồng Coteccons Group đã ký trong quý I đạt khoảng 8.700 tỷ đồng. Trong đó, sau khi hoàn thành giai đoạn I, Coteccons được chủ đầu tư ký hợp đồng làm tổng thầu D&B tại Hồ Tràm giai đoạn II, ngoài ra Coteccons cũng tiếp tục thắng thầu một số dự án lớn khác như Vinhomes Metropolis, nhà máy Paihong, A&B Central Square Nha Trang, Dragonbay Hạ Long, dự án Đảo Kim Cương giai đoạn 2.
- Dự định nới room ngoại lên 60%, trước đó là 40%.
- Thành lập Công ty TNHH Covestcon có vốn điều lệ ban đầu là 26 tỷ đồng đầu năm 2017. Đây là công ty con CTD sở hữu 100% với ngành nghề kinh doanh chính là kinh doanh và môi giới bất động sản. Dự kiến thời gian tới, Covestcon sẽ triển khai các dự án nhà ở tại các khu vực có nhu cầu thực chẳng hạn như dự án nhà ở cho cán bộ công nhân viên, chuyên gia của Viettel tại Khu Công nghệ cao tại Láng - Hòa Lạc, cách Hà nội khoảng chừng 25 km.