

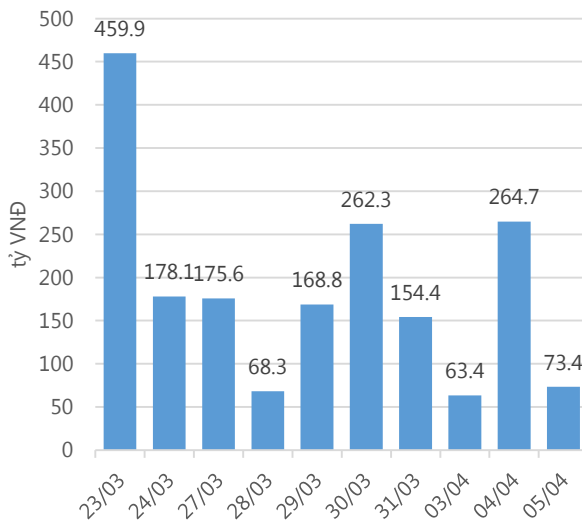
**Thống kê thị trường**

	VN-Index	HNX-Index
Điểm	723.22	90.70
%/ngày	-0.13	-0.50
%/30.12.2016	+8.78	+13.21
KLGD (đ.vị)	217,976,918	47,733,640
GTGD (tỷ VND)	3,690.93	526.00
Số mã tăng	125	95
Số mã giảm	146	109
Số mã không đổi	34	60

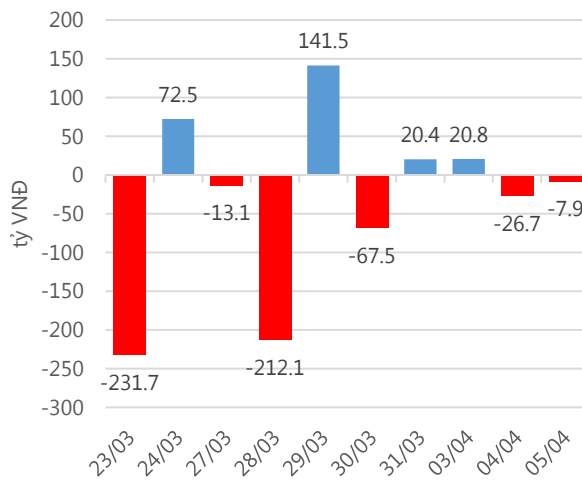
**Chỉ số tài chính**

	HOSE	HNX
P/B	4.54	1.73
P/E	16.73	11.58
Beta	0.98	0.80
ROE	21.35%	15.06%
ROA	11.00%	6.18%

**Giao dịch nhà đầu tư nước ngoài**



**Giá trị đặt mua/bán ròng tự doanh**



Nguồn: finpro.

**Cảm nhận thị trường**

**Giao dịch lành lành, VN – Index giảm điểm trước nghỉ lễ Giỗ Tổ Hùng Vương**

**Tóm tắt thị trường:** Đóng cửa phiên giao dịch, chỉ số VN-Index giảm 0.92 điểm (-0.13%) xuống 723.22 điểm; chỉ số HNX-Index giảm 0.46 điểm (-0.50%), xuống 90.70 điểm.

**Giao dịch lành lành, VN-Index giảm điểm trước nghỉ lễ Giỗ Tổ Hùng Vương.**

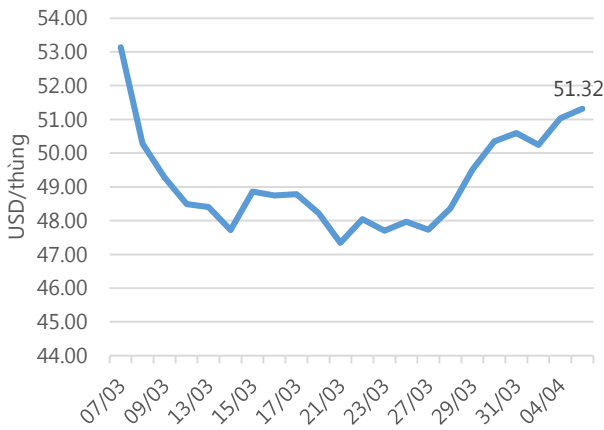
Phiên giao dịch ngày 05.04.2016, thị trường không thể tiếp nối sự hưng khởi của ngày giao dịch trước với diễn biến lành lành để rồi VN-Index khép lại ngày giao dịch với sắc đỏ. Trước đó trong phiên giao dịch, nhà đầu tư mua bán khá cầm chừng, dường như tâm lý nghỉ lễ Giỗ Tổ Hùng Vương cũng chi phối phần nào. Thị trường cứ diễn ra đều đều, về cuối phiên tuy thanh khoản có cải thiện hơn nhưng VN-Index vẫn không thể bút phá. Theo đó đóng lại phiên giao dịch trước ngày nghỉ lễ, VN-Index giảm 0.92 điểm. Trong diễn biến đều đều đó của thị trường hôm nay, có gì đọng lại? Theo tôi đó là giao dịch nổi bật của 2 cổ phiếu bia BHN và SAB, trong đó SAB tăng 2,300 đồng (+1.3%) lên 203,000 đồng/cổ phiếu, trong khi BHN còn ấn tượng hơn khi chốt phiên với mức giá trần 83,400 đồng/cổ phiếu, và thống kê cho thấy 2 cổ phiếu này đóng góp cho VN-Index 1.13 điểm tăng. Ở chiều ngược lại, 5 cổ phiếu vốn hóa lớn quen thuộc như: MSN, HPG, VIC, VNM, BVH,... đóng cửa giảm giá đã khiến VN-Index giảm 1.73 điểm.

Như trên tôi đã nói, thanh khoản thị trường mạnh lên vào cuối phiên, ngày hôm nay đã có 196.6 triệu cổ phiếu được khớp (không tính giao dịch thỏa thuận), tăng 5.12% so với phiên giao dịch trước, giúp khối lượng khớp lệnh trung bình phiên tuần tăng 1.20% so với khối lượng khớp bình quân của tuần trước. Một thống kê khác, nhà đầu tư nước ngoài vẫn tiếp tục mua ròng, với giá trị mua ròng hôm nay là 73.4 tỷ đồng, trong đó VNM, VJC và FLC là các cổ phiếu được mua ròng nhiều nhất với giá trị lần lượt là 78.3 tỷ đồng, 29.3 tỷ đồng và 24.3 tỷ đồng.

Giao dịch lành lành của thị trường như trên tôi có nói dường như đến từ tâm lý nghỉ lễ của nhà đầu tư chi phối phần nào. Mặc dù vậy, các thống kê cho thấy dòng tiền vào thị trường vẫn được duy trì khá tốt. Chúng ta cùng hướng tới phiên giao dịch cuối tuần sau nghỉ lễ với hy vọng thị trường sẽ sôi động hơn. Với danh mục đầu tư của mình, tôi chưa có hành động mới.

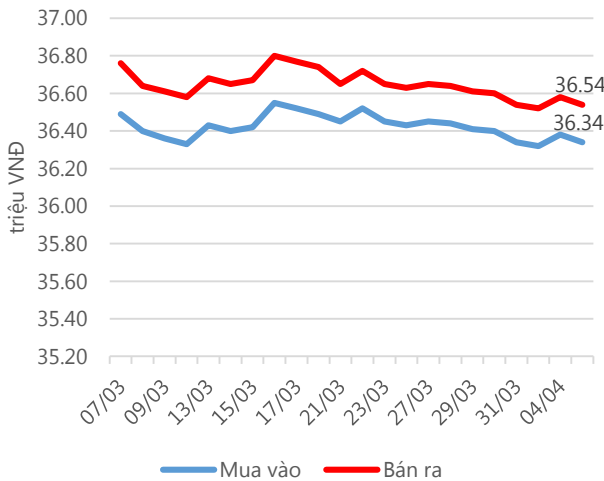
–“Nguyễn Việt Trung – trungnv@vietinbanksc.com.vn”–

**Giá dầu WTI Future**



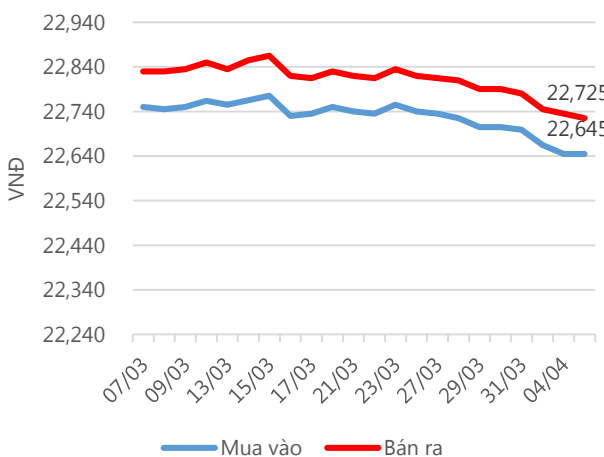
Nguồn: Bloomberg.

**Giá vàng SJC**



Nguồn: SJC.

**Tỷ giá VND/USD**



Nguồn: Vietinbank.

Update: 16h30, Hà Nội, VN.

**Danh mục khuyến nghị**

Trong ngày 05.04.2017, chúng tôi không khuyến nghị mua/bán thêm cổ phiếu mới.

**BẢNG THEO DÕI CỔ PHIẾU ĐÃ KHUYẾN NGHỊ MUA**

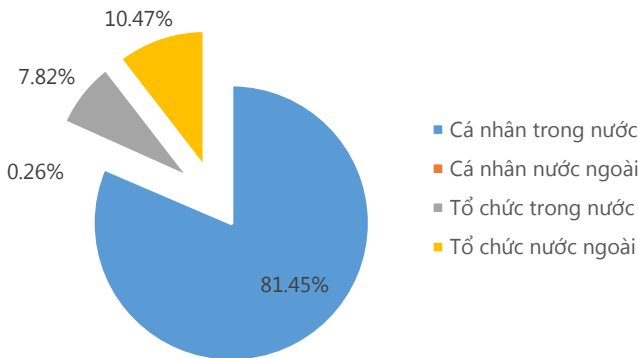
STT	Mã CK	Ngày mua	Giá mua	Giá hiện tại	% Lãi/lỗ	Trạng thái	Giá mục tiêu	Giá cắt lỗ
1	KSB	10/03/2017	35.65	41.00	15.0%	Đã về	45.00	33.00
2	AAA	08/02/2017	22.70	25.10	10.6%	Đã về	27.00	19.40

**Tin tức cập nhật**

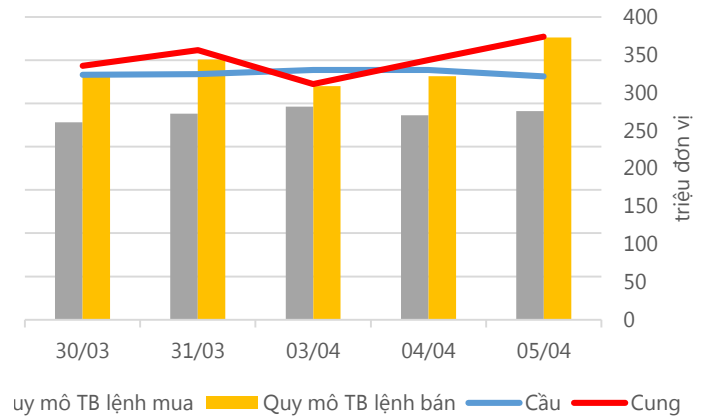
- Theo số liệu của Vụ Chính sách tiền tệ, tính đến cuối quý I.2017, tín dụng nền kinh tế đã tăng trưởng 4.03% trong khi tổng phương tiện thanh toán tăng 3.52%. Các chỉ tiêu này đều tăng phù hợp với diễn biến kinh tế vĩ mô và các giải pháp điều hành của NHNN. Các cân đối vĩ mô về cơ bản được đảm bảo, thị trường tiền tệ tiếp tục ổn định, thanh khoản của hệ thống các TCTD tiếp tục được đảm bảo.
- CTCP Xây dựng Coteccons (CTD) sẽ rót 100% vốn thành lập công ty con chuyên kinh doanh trong lĩnh vực BĐS có tên là Công ty TNHH Convestcons. Dự kiến vốn điều lệ của Convestcons khoảng 26 tỷ đồng, với 2 lĩnh vực chính là môi giới BĐS và kinh doanh BĐS. Trong quý I.2017, CTD có doanh thu đạt khoảng 4,000 tỷ đồng, tăng trưởng khoảng 27% so với cùng kỳ năm trước, đạt kỳ vọng của CTD.
- Trong ĐHCĐ được tổ chức sáng 05.04.2017, CTCP Việt Nam Kỹ nghệ Súc sản (Vissan) thông báo kết quả kinh doanh 2016 với tổng doanh thu và lợi nhuận trước thuế lần lượt ở mức 3,684 tỷ và 148 tỷ đồng. Vissan cũng đặt kế hoạch kinh doanh 2017 với tổng doanh thu sẽ là 4,545 tỷ đồng, tăng 23% cùng kỳ, lợi nhuận 156 tỷ đồng, tăng 5% cùng kỳ. Cổ tức dự kiến chia năm 2017 ở mức 7%. Trong năm 2017, Vissan có chủ trương thực hiện di dời và đổi mới công nghệ nhà máy giết mổ gia súc và chế biến thực phẩm Vissan, với tổng mức đầu tư của dự án là 1,587 tỷ đồng, trong đó có 30% là VCSH của Vissan và 70% là vốn vay từ ngân hàng hoặc các tổ chức khác.

**Thống kê thị trường**

**Tổng GTGD (mua + bán)**



**Cung cầu thị trường**



Nguồn: fiiipro

**TRACK RECORD NHỮNG CỔ PHIẾU ĐÃ BÁN**

STT	Mã CK	Ngày Mua	Giá Mua	Ngày Bán	Giá Bán	% Lãi/ Lỗ	Lý do
1	DRC	07/03/2017	33.10	31/03/2017	31.00	-6.34%	Cắt lỗ
2	HPG	01/03/2017	26.60	30/03/2017	29.80	12.03%	Đạt kỳ vọng
3	PAC	10/02/2017	33.30	22/03/2017	37.50	12.61%	Đạt kỳ vọng
4	PTB	14/03/2017	140.40	20/03/2017	136.00	-3.13%	Cắt lỗ
5	CSV	16/01/2017	28.60	13/03/2017	29.00	1.40%	Cơ cấu danh mục

Đơn vị:  
 - Giá, tăng/giảm giá: nghìn đồng  
 - P/E, P/B: lần

**TOP 5 MÃ CK ĐƯỢC QUAN TÂM**

Mã CK	Giá đóng cửa	Tăng/ Giảm Giá	% Tăng/ Giảm Giá	KL khớp	P/E	P/B
BID	17.15	-0.05	-0.29%	3,256,600	9.51	1.53
ITA	3.63	-0.27	-6.92%	26,250,980	60.94	0.31
HPG	31.45	-0.85	-2.63%	4,587,810	3.67	1.23
CTG	18.00	0.05	0.28%	798,240	9.82	1.14
CVT	55.30	-0.70	-1.25%	479,100	6.95	2.73

**TOP 5 MÃ CK TRONG VN30 CÓ KL ĐỘT BIẾN**

Mã CK	Giá đóng cửa	% Tăng/ Giảm giá	KL Khớp	% Tăng KL	P/E	P/B
CTD	199.80	-2.06%	306,900	58%	7.34	1.70
SSI	23.00	-3.36%	6,113,360	57%	12.61	1.57
ITA	3.63	-6.92%	26,250,980	51%	60.94	0.31
DPM	23.50	-1.88%	1,181,640	48%	8.11	1.24
KBC	14.85	-1.33%	5,173,110	27%	12.50	0.80

**TRỤ SỞ CHÍNH**

306 Bà Triệu, Quận Hai Bà Trưng, Hà Nội  
 Điện thoại: (84.4) 39 746900

**CHI NHÁNH TP. HỒ CHÍ MINH**

49 Tôn Thất Đạm, Quận 1, Tp. Hồ Chí Minh  
 Điện thoại: (84.8) 38 209987

Đơn vị: nghìn đồng.

**TOP 10 MÃ CK TRÊN HSX NĐT NN GIAO DỊCH NHIỀU**

MUA RÒNG				BÁN RÒNG		
STT	Mã CK	% Tăng/Giảm giá	Giá trị mua ròng	Mã CK	% Tăng/Giảm giá	Giá trị bán ròng
1	<b>VNM</b>	-0.42%	78,323,570	<b>SSI</b>	-3.36%	-24,635,620
2	<b>VJC</b>	+0.55%	29,306,300	<b>DPM</b>	-1.88%	-16,866,320
3	<b>FLC</b>	-2.02%	24,355,980	<b>NLG</b>	+1.68%	-15,452,980
4	<b>GAS</b>	+0.92%	11,520,670	<b>CTD</b>	-2.06%	-13,314,960
5	<b>IMP</b>	-0.46%	10,221,370	<b>HPG</b>	-2.63%	-11,781,320
6	<b>HSG</b>	-1.75%	7,506,210	<b>MSN</b>	-2.75%	-7,558,480
7	<b>TLH</b>	0.00%	6,333,190	<b>VIC</b>	-0.95%	-7,104,120
8	<b>CII</b>	-0.91%	5,652,890	<b>BVH</b>	-1.35%	-5,079,610
9	<b>NT2</b>	+0.16%	5,380,690	<b>KDC</b>	-0.73%	-4,766,220
10	<b>NVL</b>	0.00%	4,579,150	<b>ROS</b>	+0.90%	-2,963,700

**TOP 10 MÃ CK TRÊN HNX NĐT NN GIAO DỊCH NHIỀU**

MUA RÒNG				BÁN RÒNG		
STT	Mã CK	% Tăng/Giảm giá	Giá trị mua ròng	Mã CK	% Tăng/Giảm giá	Giá trị bán ròng
1	<b>CVT</b>	-1.25%	7,357,450	<b>PVS</b>	-1.78%	-17,573,360
2	<b>HKB</b>	+6.94%	4,480,190	<b>PGS</b>	0.00%	-9,032,380
3	<b>VGC</b>	-2.44%	1,255,010	<b>SHB</b>	-3.33%	-3,473,059
4	<b>IDV</b>	+1.57%	906,520	<b>VC3</b>	-2.75%	-1,636,070
5	<b>CEO</b>	0.00%	788,240	<b>DGC</b>	-0.81%	-1,200,750
6	<b>CAN</b>	+3.74%	498,800	<b>ICG</b>	+1.45%	-760,330
7	<b>SHS</b>	0.00%	39,500	<b>LAS</b>	-1.53%	-590,070
8	<b>BVS</b>	+0.62%	338,830	<b>MAS</b>	0.00%	-430,860
9	<b>VCS</b>	+0.42%	322,490	<b>PVI</b>	+5.26%	-313,600
10	<b>VIT</b>	-3.12%	310,000	<b>DHP</b>	-4.12%	-215,760

**Người thực hiện**  
**Trưởng nhóm**

**Ngô Quốc Hưng**  
hungnq@vietinbanksc.com.vn  
**Chuyên viên**

**Dương Thanh Hà Anh**  
anhdth@vietinbanksc.com.vn

**Vũ Lan Phương**  
phuongvl@vietinbanksc.com.vn

**Đặng Đình Tú**  
tudd@vietinbanksc.com.vn

**Nguyễn Thị Minh Nguyệt**  
nguyentm@vietinbanksc.com.vn

**Nguyễn Giang Nam**  
namng@vietinbanksc.com.vn

**Nguyễn Việt Trung**  
trungnv@vietinbanksc.com.vn

*Khuyến cáo: Báo cáo này và/hoặc bất kỳ nhận định, thông tin nào trong báo cáo này được thiết lập dựa trên các thông tin công bố công khai, mang tính hợp pháp mà Vietinbanksc coi là đáng tin cậy, và đánh giá với mức cần trọng tối đa có thể. Tuy nhiên, Vietinbanksc không đảm bảo tuyệt đối tính chính xác và đầy đủ của những thông tin trên. Vietinbanksc khuyến cáo các nhà đầu tư báo cáo này mang tính chất chủ quan của chuyên viên phân tích Vietinbanksc. Báo cáo này chỉ nhằm mục đích cung cấp thông tin cho các nhà đầu tư. Nhà đầu tư phải cân nhắc kỹ lưỡng việc sử dụng thông tin và phải có quyết định đầu tư dựa trên những ý kiến độc lập tùy theo tình trạng tài chính hay mục tiêu đầu tư cụ thể. Báo cáo này thuộc bản quyền của Vietinbanksc và không được phép sao chép và/hoặc xuất bản một phần hoặc toàn bộ nội dung báo cáo mà không có sự cho phép bằng văn bản của Vietinbanksc.*

*Mọi ý kiến đóng góp, đăng ký hoặc rút tên khỏi danh sách nhận bản tin, xin quý khách vui lòng liên hệ qua địa chỉ: [bantnn@vietinbanksc.com.vn](mailto:bantnn@vietinbanksc.com.vn) hoặc website: [vietinbanksc.com.vn](http://vietinbanksc.com.vn)*