

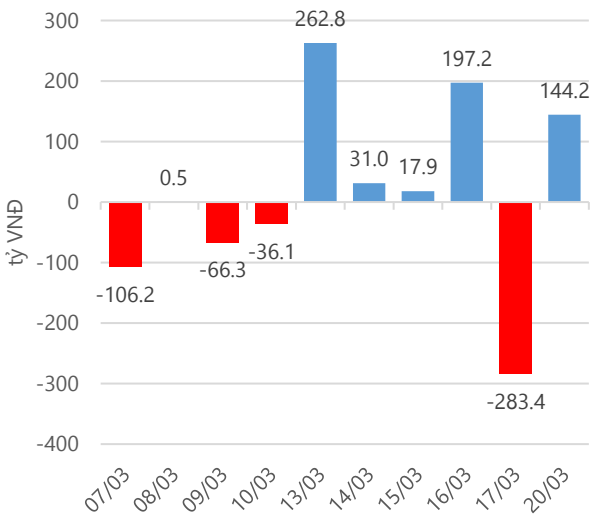
Thống kê thị trường

	VN-Index	HNX-Index
Điểm	715.07	89.03
%/ngày	+0.64	+0.74
%/30.12.2016	+7.55	+11.12
KLGD (đ.vị)	175,284,699	50,611,557
GTGD (tỷ VND)	3,978.26	656.82
Số mã tăng	162	102
Số mã giảm	89	94
Số mã không đổi	61	63

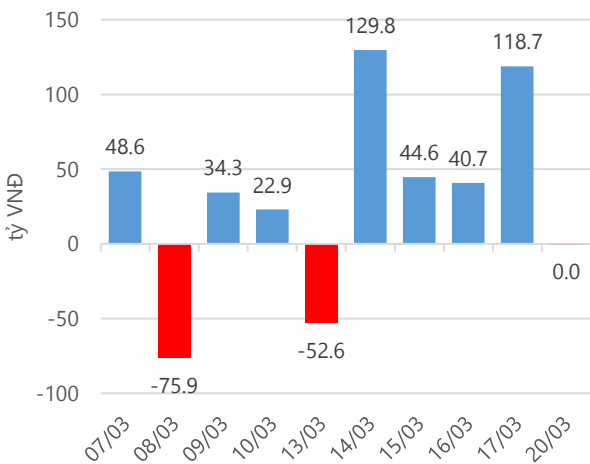
Chỉ số tài chính

	HOSE	HNX
P/B	4.46	1.68
P/E	16.76	11.37
Beta	0.79	0.83
ROE	20.76%	14.93%
ROA	10.72%	6.17%

Giao dịch nhà đầu tư nước ngoài



Giá trị đặt mua/bán ròng tự doanh



Nguồn: fiiipro.

Cảm nhận thị trường

VN – Index tăng điểm sau giao dịch của các quỹ ETF, dòng tiền sẽ gia tăng trong tuần này?

Tóm tắt thị trường: Đóng cửa phiên giao dịch, chỉ số VN - Index tăng 4.53 điểm (+0.64%) lên 715.07 điểm; chỉ số HNX - Index tăng 0.65 điểm (+0.74%), lên 89.03 điểm.

VN – Index tăng điểm sau giao dịch của các quỹ ETF: Như vậy, chỉ số VN – Index đã lấy lại được toàn bộ những gì đã mất trong phiên giao dịch của các quỹ ETF cuối tuần trước. Bước vào phiên giao dịch ngày hôm nay, dường như tâm lý hoài nghi đã khiến nhà đầu tư chưa vội vàng giao dịch khi giao dịch đầu phiên diễn ra khá cầm chừng, chốt phiên ATO chỉ số VN – Index mới chỉ tăng được 0.9 điểm. Sau đó dòng tiền tăng dần và tập trung vào các cổ phiếu như VJC, MSN, nhóm cổ phiếu ngân hàng... đã giúp cho VN – Index tăng mạnh trở lại, có lúc chỉ số này tăng trên 717.5 điểm. Ở chiều hướng tích cực, đáng chú ý trong giao dịch hôm nay là cổ phiếu VJC, cổ phiếu này đã tăng mạnh trở lại (tăng 6.9%) sau phiên bắt đáy cuối tuần trước của nhà đầu tư. Bên cạnh đó là nhóm cổ phiếu ngân hàng khi đồng loạt các cổ phiếu ngân hàng đều đóng cửa trong sắc xanh (8/10 cổ phiếu ngân hàng ở hai sàn tăng điểm). Trong khi đó, tâm điểm ở chiều ngược lại là cổ phiếu ROS tiếp tục bị bán mạnh, ngày hôm nay cổ phiếu này đã giảm 5.3%, tính từ đỉnh đỉnh giá 177.8 đến nay cổ phiếu này đã giảm 14.7%.

Khối lượng giao dịch sàn HOSE ngày hôm nay đạt 158.3 triệu cổ phiếu, tăng 15.6% so với bình quân phiên của bốn phiên giao dịch đầu tuần trước và tăng 23% so với phiên giao dịch đầu tuần trước. Sau hai phiên giao dịch có khối lượng khớp lệnh thấp đầu tuần trước, khối lượng giao dịch dường như đang tăng dần trở lại, bên cạnh đó là các phiên giao dịch tăng giảm xen kẽ. Điều này cho thấy dòng tiền đang quay lại, theo quan sát của tôi, dòng tiền có xu hướng giải ngân vào các nhóm cổ phiếu bluchip đã giảm hoặc tích lũy lâu ở vùng đáy thời gian vừa qua, điển hình trong giao dịch hôm nay như MSN, VNM, VCB, BVH...

Vậy giao dịch tuần này của VN – Index sẽ ra sao? Tôi rất kỳ vọng dòng tiền sẽ tiếp tục gia tăng trong tuần này, nhất là dòng tiền tập trung vào nhóm cổ phiếu cơ bản đã tích lũy đủ lâu trong thời gian vừa qua để thúc đẩy thị trường tiếp tục đi lên. Tuy nhiên, đối với những mã cổ phiếu không đạt kỳ vọng, tôi đã mạnh dạn cắt lỗ để tránh diễn biến không mong muốn, vì vậy tôi đã cắt lỗ cổ phiếu PTB - Công ty Cổ phần Phú Tài (HOSE) trong phiên giao dịch ngày hôm nay..

–“**Đặng Đình Tú – tudd@vietinbanksc.com.vn**”–

Danh mục khuyến nghị

BẢNG CHỨNG KHOÁN KHUYẾN NGHỊ MỚI

STT	Hành động	Mã CK	Giá khuyến nghị	Giá đóng cửa	% Lãi/lỗ	Lý do
1	BÁN	PTB	136.00	134.40	-3.13%	Cắt lỗ

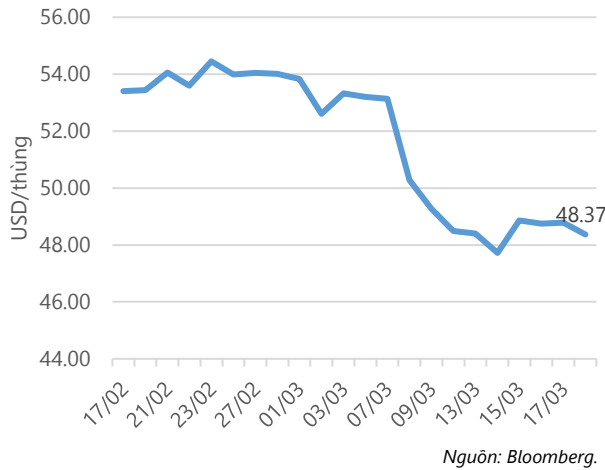
BẢNG THEO DÕI CỔ PHIẾU ĐÃ KHUYẾN NGHỊ MUA

STT	Mã CK	Ngày mua	Giá mua	Giá hiện tại	% Lãi/lỗ	Trạng thái	Giá mục tiêu	Giá cắt lỗ
1	KSB	10/03/2017	71.30	72.70	2.0%	Đã về	90.00	66.00
2	DRC	07/03/2017	33.10	33.50	1.2%	Đã về	35.70	31.00
3	HPG	01/03/2017	39.90	41.85	4.9%	Đã về	44.20	38.80
4	PAC	10/02/2017	33.30	36.05	8.3%	Đã về	37.50	31.90
5	AAA	08/02/2017	22.70	24.75	9.0%	Đã về	27.00	19.40

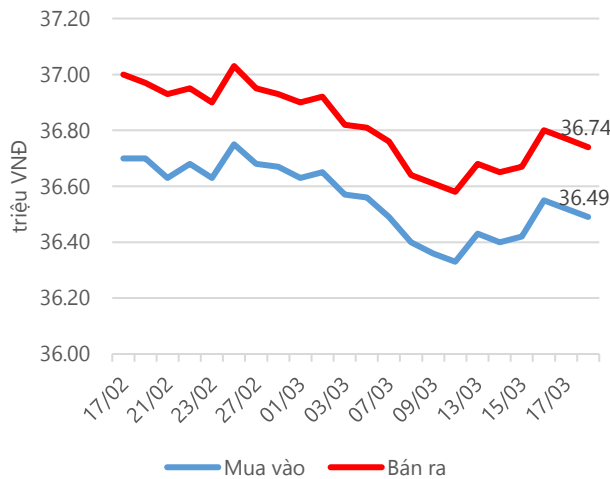
Tin tức cập nhật

- Với tốc độ tăng lãi suất của Fed như hiện nay là chậm hơn so với dự báo từ trước đây của một số nhà đầu tư thì giá vàng được đánh giá là ít bị chịu tác động xấu. Trong tuần qua, giá vàng đã tăng 1.92% so với tuần trước.
- Công ty Cổ phần Tập đoàn Hòa Phát thông báo về việc chốt danh sách cổ đông trả cổ tức năm 2016 bằng cổ phiếu với tỷ lệ thực hiện 50% tương đương tỷ lệ 10:5. Ngày đăng ký cuối cùng là ngày 31.03.2017.
- Licogi 16 (LCG) đã khởi công dự án Kingsway Tower, với giá trị hợp đồng 366 tỷ đồng, vào ngày 19.03.2017. Với vai trò là tổng thầu thi công, LCG thực hiện thi công toàn bộ các hạng mục: kết cấu, hoàn thiện, M&E, tường rào, cảnh quan và hồ bơi. Dự án dự kiến hoàn thành trong khoảng thời gian 555 ngày. LCG hiện đang bám sát theo chiến lược phát triển 2016 – 2020 với hoạt động chính là xây dựng và đầu tư PPP. Thời gian tới, LCG tiếp tục làm tổng thầu thi công chung cư Hiệp Thành quận, dự kiến đóng góp vào doanh thu xây dựng 2017.
- ĐHĐCĐ Tập đoàn Dệt May Việt Nam - Vinatex (VGT) đã chấp thuận cho CTCP Tập đoàn Đầu tư phát triển Việt Nam (VID) chuyển nhượng toàn bộ cổ phần (70 triệu cổ phiếu, tương đương 14% vốn của VGT) trước thời hạn.
- Sắp tới đây, theo dự thảo Nghị định mới về cổ phần hóa doanh nghiệp Nhà nước của Cục Tài chính doanh nghiệp (Bộ Tài chính), việc chuyển nhượng cổ phần của NĐT chiến lược sẽ được rút gọn thời gian hạn chế chuyển nhượng từ 5 năm xuống còn 3 năm. Ngoài ra, việc bán cổ phần của NĐT chiến lược được thực hiện bán đấu giá công khai, thay vì hình thức bán thỏa thuận như trước.

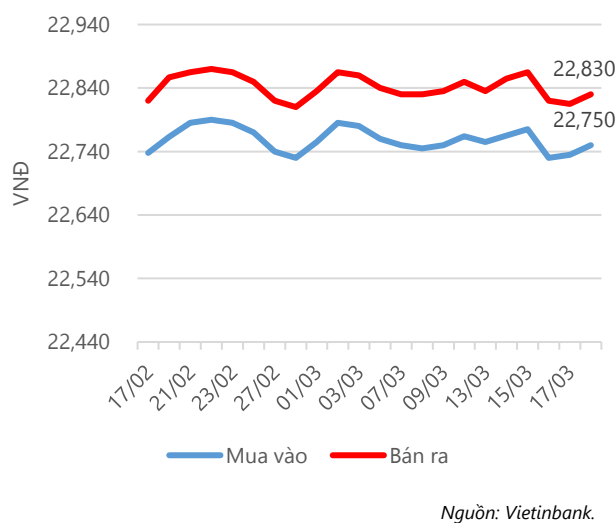
Giá dầu WTI Future



Giá vàng SJC



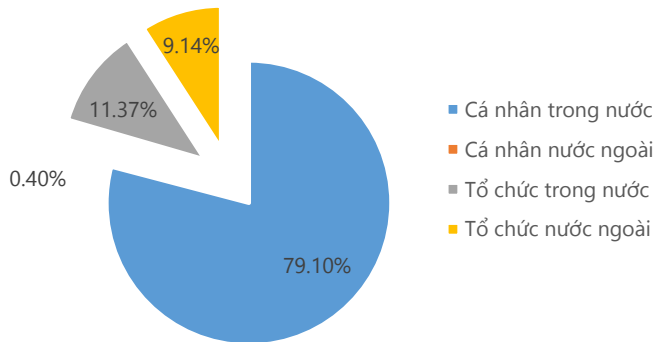
Tỷ giá VND/USD



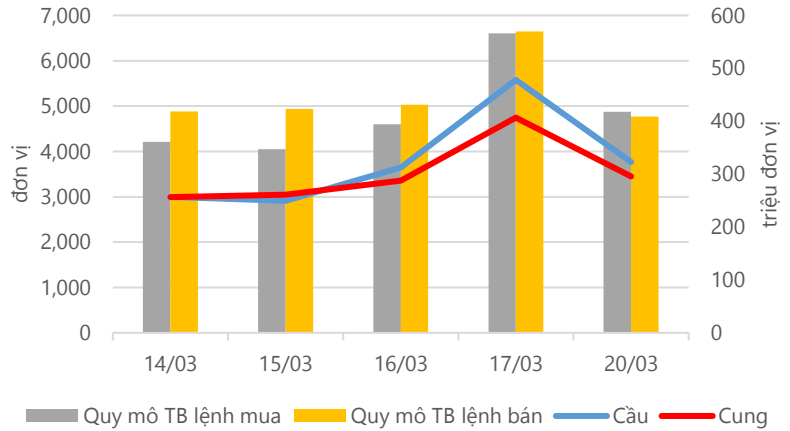
Update: 16h30, Hà Nội, VN.

Thống kê thị trường

Tổng GTGD (mua + bán)



Cung cầu thị trường



Nguồn: fiiipro

TRACK RECORD NHỮNG CỔ PHIẾU ĐÃ BÁN

STT	Mã CK	Ngày Mua	Giá Mua	Ngày Bán	Giá Bán	% Lãi/ Lỗ	Lý do
1	PTB	14/03/2017	140.40	20/03/2017	136.00	-3.13%	Cắt lỗ
2	CSV	16/01/2017	28.60	13/03/2017	29.00	1.40%	Cơ cấu danh mục
3	DHA	30/11/2016	29.20	13/03/2017	31.00	6.16%	Cơ cấu danh mục
4	MWG	14/12/2016	153.80	03/02/2017	170.00	10.53%	Đạt kỳ vọng
5	CTD	30/11/2016	167.90	02/02/2017	193.80	15.43%	Đạt kỳ vọng

Đơn vị:
 - Giá, tăng/giảm giá: nghìn đồng
 - P/E, P/B: lần

TOP 5 MÃ CK ĐƯỢC QUAN TÂM

Mã CK	Giá đóng cửa	Tăng/ Giảm Giá	% Tăng/ Giảm Giá	KL khớp	P/E	P/B
ROS	151.50	-8.60	-5.37%	5,890,690	155.31	13.21
CVT	55.00	-2.00	-3.51%	640,400	6.91	2.72
BCI	24.90	0.20	0.81%	11,710	68.84	1.09
SSI	23.00	0.25	1.10%	3,333,090	12.61	1.57
LSS	14.10	0.90	6.82%	1,408,900	6.74	0.60

TOP 5 MÃ CK TRONG VN30 CÓ KL ĐỘT BIẾN

Mã CK	Giá đóng cửa	% Tăng/ Giảm giá	KL Khớp	% Tăng KL	P/E	P/B
MBB	15.05	3.79%	3,093,190	161%	8.66	1.01
BMP	189.90	0.05%	157,500	141%	13.86	4.05
VIC	43.30	-1.14%	1,170,670	108%	60.77	2.15
FPT	46.60	1.53%	1,573,640	105%	10.12	1.83
CTG	18.30	1.39%	1,679,060	46%	9.98	1.16

Đơn vị: nghìn đồng.

TOP 10 MÃ CK TRÊN HSX NĐT NN GIAO DỊCH NHIỀU

MUA RÒNG				BÁN RÒNG		
STT	Mã CK	% Tăng/Giảm giá	Giá trị mua ròng	Mã CK	% Tăng/Giảm giá	Giá trị bán ròng
1	NVL	+1.78%	98,145,970	ROS	-5.37%	-46,032,080
2	VNM	-0.07%	56,753,160	HT1	-1.29%	-7,336,120
3	MSN	+4.08%	20,813,300	SSI	+1.10%	-6,916,000
4	CTD	+1.75%	15,533,000	DPM	+0.83%	-6,551,330
5	PC1	+0.24%	6,769,720	VCB	+1.49%	-5,724,170
6	PAC	+4.49%	5,601,970	BFC	+1.91%	-5,135,540
7	HPG	+1.33%	5,580,540	SBT	0.00%	-5,009,370
8	BVH	+3.39%	4,468,520	BID	+0.30%	-4,120,600
9	DMC	+1.80%	4,119,520	VIC	-1.14%	-3,690,790
10	VHC	0.00%	3,872,480	NLG	0.00%	-2,113,440

TOP 10 MÃ CK TRÊN HNX NĐT NN GIAO DỊCH NHIỀU

MUA RÒNG				BÁN RÒNG		
STT	Mã CK	% Tăng/Giảm giá	Giá trị mua ròng	Mã CK	% Tăng/Giảm giá	Giá trị bán ròng
1	VGC	+4.93%	2,158,830	BVS	-1.78%	-2,592,010
2	HUT	0.00%	820,500	PGS	-1.69%	-2,547,200
3	VKC	0.00%	734,400	VND	+3.68%	-1,832,180
4	NBP	0.00%	602,000	PVS	+0.57%	-541,400
5	TNG	-1.40%	295,280	CAP	-0.59%	-193,240
6	DHT	+0.53%	275,287	DHP	+2.17%	-186,000
7	DBT	+2.92%	261,240	VCS	+1.92%	-157,415
8	DBC	0.00%	216,180	API	+0.46%	-63,710
9	CVT	-3.51%	212,119	PVB	0.00%	-34,910
10	VBC	0.00%	210,000	SD9	+1.23%	-12,100

Người thực hiện
Trưởng nhóm

Ngô Quốc Hưng
hungnq@vietinbanksc.com.vn
Chuyên viên

Dương Thanh Hà Anh
anhdth@vietinbanksc.com.vn

Vũ Lan Phương
phuongvl@vietinbanksc.com.vn

Đặng Đình Tú
tudd@vietinbanksc.com.vn

Nguyễn Thị Minh Nguyệt
nguyetnm@vietinbanksc.com.vn

Nguyễn Giang Nam
namng@vietinbanksc.com.vn

Nguyễn Việt Trung
trungnv@vietinbanksc.com.vn

Khuyến cáo: Báo cáo này và/hoặc bất kỳ nhận định, thông tin nào trong báo cáo này được thiết lập dựa trên các thông tin công bố công khai, mang tính hợp pháp mà Vietinbanksc coi là đáng tin cậy, và đánh giá với mức cần trọng tối đa có thể. Tuy nhiên, Vietinbanksc không đảm bảo tuyệt đối tính chính xác và đầy đủ của những thông tin trên. Vietinbanksc khuyến cáo các nhà đầu tư báo cáo này mang tính chất chủ quan của chuyên viên phân tích Vietinbanksc. Báo cáo này chỉ nhằm mục đích cung cấp thông tin cho các nhà đầu tư. Nhà đầu tư phải cân nhắc kỹ lưỡng việc sử dụng thông tin và phải có quyết định đầu tư dựa trên những ý kiến độc lập tùy theo tình trạng tài chính hay mục tiêu đầu tư cụ thể. Báo cáo này thuộc bản quyền của Vietinbanksc và không được phép sao chép và/hoặc xuất bản một phần hoặc toàn bộ nội dung báo cáo mà không có sự cho phép bằng văn bản của Vietinbanksc.

Mọi ý kiến đóng góp, đăng ký hoặc rút tên khỏi danh sách nhận bản tin, xin quý khách vui lòng liên hệ qua địa chỉ: bantinn@vietinbanksc.com.vn hoặc website: vietinbanksc.com.vn