

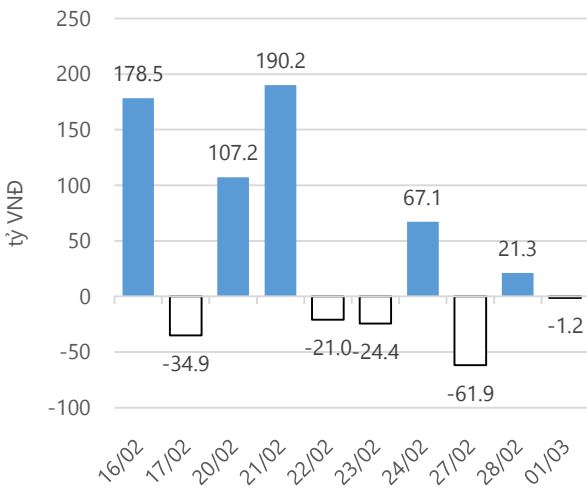
Thống kê thị trường

	VN-Index	HNX-Index
Điểm	709.52	86.61
%/ngày	-0.18	-0.25
%/30.12.2016	+6.72	+8.10
KLGD (đ.vị)	222,197,276	54,966,139
GTGD (tỷ VND)	3,638.66	468.11
Số mã tăng	94	80
Số mã giảm	161	116
Số mã không đổi	55	70

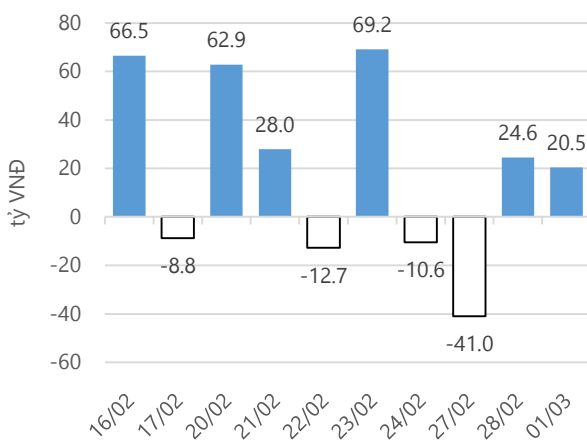
Chỉ số tài chính

	HOSE	HNX
P/B	4.56	1.63
P/E	16.64	11.07
Beta	0.96	0.87
ROE	20.72%	14.92%
ROA	10.77%	6.18%

Giao dịch nhà đầu tư nước ngoài



Giá trị đặt mua/bán ròng tự doanh



Nguồn: finpro.

Cảm nhận thị trường

Tiền vào mạnh mẽ cuối phiên nhưng chưa đủ giúp VN – Index tăng điểm

Tóm tắt thị trường: Đóng cửa phiên giao dịch, chỉ số VN - Index giảm 1.27 điểm (-0.18%) xuống 709.52 điểm; chỉ số HNX - Index giảm 0.22 điểm (-0.25%), xuống 86.61 điểm.

Tiền vào mạnh mẽ cuối phiên nhưng chưa đủ giúp VN – Index tăng điểm:

Tiếp nối phiên giao dịch hôm qua, VJC lại chốt phiên với mức giá trần 115,500 đồng/cổ phiếu, tuy nhiên khối lượng khớp đã tăng lên 99,110 đơn vị, tạo hy vọng cho nhà đầu tư có ý định mua được cổ phiếu hàng không này trong các phiên giao dịch tới. Còn với thị trường, dư âm của phiên giảm điểm hôm qua vẫn còn, với phần lớn thời gian giao dịch thị trường chìm trong sắc đỏ, thời điểm thị trường mới nhú xanh thì gần như ngay lập tức bị bán xuống để trở lại với sắc đỏ. Bên mua không dám mua lên, trong khi bên bán sau thời gian chờ đợi cũng có phần sốt ruột, lệnh bán xuống càng nhiều và mạnh, có lúc VN – Index giảm đến gần 5 điểm. Phiên giao dịch hôm nay nhóm cổ phiếu đầu cơ cũng bị chốt lời khá mạnh sau thời gian tăng ấn tượng. Tương chừng như VN – Index sẽ tiếp tục đóng cửa với mức giảm điểm nặng nề thì bất ngờ đã xảy ra vào thời điểm cuối phiên giao dịch. Tiền đổ vào thị trường mạnh mẽ, và theo quan sát của tôi, 2 cổ phiếu HBC và HPG thu hút dòng tiền mạnh, tạo sự lan tỏa lớn đến thị trường. Hệ quả, chốt phiên giao dịch VN – Index chỉ còn giảm 1.27 điểm, với sắc xanh hiện diện ở các cổ phiếu ảnh hưởng lớn đến chỉ số này: VJC, NVL, HPG,... trong khi ở chiều ngược lại, các cổ phiếu khác như: GAS, VNM, VIC, BVH,... chốt phiên với sắc đỏ đã kìm đà tăng của VN – Index.

Với việc tiền vào mạnh mẽ cuối phiên, thanh khoản phiên giao dịch hôm nay được cải thiện rõ rệt so với phiên giao dịch hôm qua khi tăng 10% giá trị giao dịch và số lượng cổ phiếu được khớp lệnh cũng tăng 15% (không tính giao dịch thỏa thuận). Mặc dù vậy, VN - Index đã giảm điểm 2 phiên liên tiếp, và có ảnh hưởng nhất định đến quyết định của nhà đầu tư. Phải chăng thị trường đã bước vào giai đoạn rủi ro? Tôi cho rằng việc thị trường giảm điểm 2 phiên vừa qua đến từ quyết định chốt lời của nhà đầu tư, đặc biệt là vào nhóm cổ phiếu đầu cơ, tuy nhiên có thể thấy là cầu vẫn vào rất tốt ở các cổ phiếu cơ bản như: CTD, VCS, HBC, CVT, HPG,... và chúng ta có thể hy vọng dòng tiền sẽ tiếp tục hướng sự chú ý về nhóm cổ phiếu cơ bản như vậy để giúp Vn - Index cân bằng trở lại và tiếp tục đi lên. Tôi vẫn khá lạc quan về triển vọng thị trường. Trên cơ sở đó, và nhận thấy tiềm năng của các dự án sắp triển khai của doanh nghiệp, tôi quyết định giải ngân vào HPG – Công ty cổ phần Tập đoàn Hòa Phát trong phiên giao dịch hôm nay với mục tiêu chốt lời trong ngắn hạn ở mức giá 44,200 đồng/cổ phiếu.

– Nguyễn Việt Trung - trungnv@vietinbanksc.com.vn –

Danh mục khuyến nghị

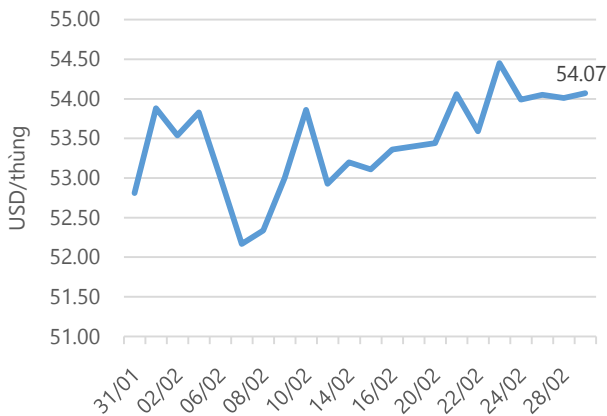
BẢNG CHỨNG KHOÁN KHUYẾN NGHỊ MỚI

STT	Hành động	Mã CK	Giá khuyến nghị	Giá đóng cửa	Giá mục tiêu	Giá cắt lỗ
1	MUA	HPG	39.90	40.90	44.20	38.80

BẢNG THEO DÕI CỔ PHIẾU ĐÃ KHUYẾN NGHỊ MUA

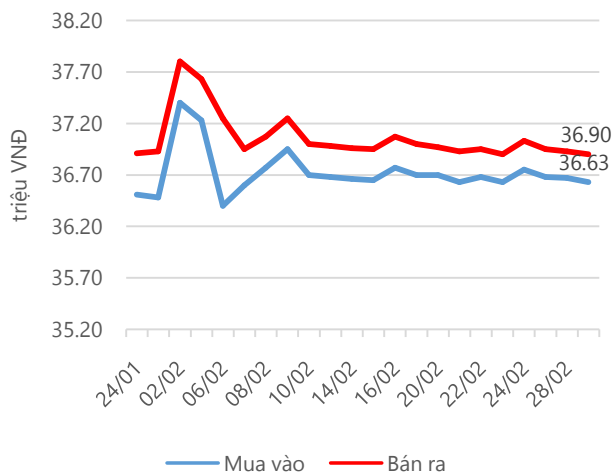
STT	Mã CK	Ngày mua	Giá mua	Giá hiện tại	% Lãi/lỗ	Trạng thái	Giá mục tiêu	Giá cắt lỗ
1	HPG	01/03/2017	39.90	40.90	2.5%	T+0	44.20	38.80
2	PAC	10/02/2017	33.80	33.35	-1.3%	Đã về	38.00	32.40
3	AAA	08/02/2017	23.70	25.20	6.3%	Đã về	28.00	20.40
4	CSV	16/01/2017	28.60	29.25	2.3%	Đã về	33.00	25.80
5	DHA	30/11/2016	29.20	30.10	3.1%	Đã về	33.00	27.50

Giá dầu WTI Future



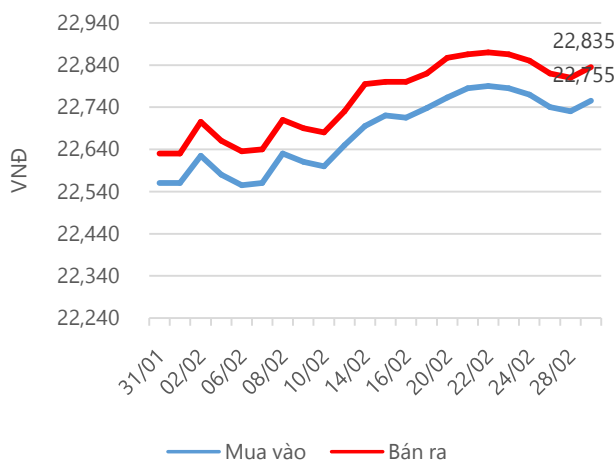
Nguồn: Bloomberg.

Giá vàng SJC



Nguồn: SJC.

Tỷ giá VND/USD



Nguồn: Vietinbank.

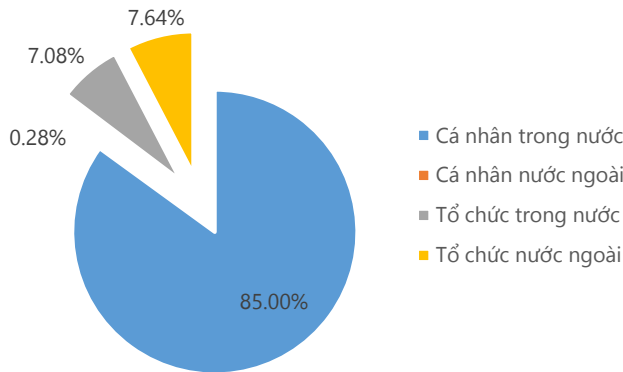
Update: 16h30, Hà Nội, VN.

Tin tức cập nhật

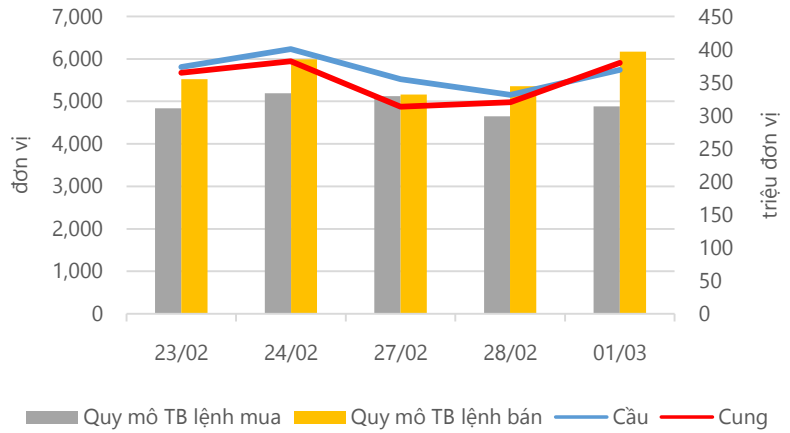
- Giá vàng miếng trong nước hôm nay đã có lúc giảm dưới 36.8 triệu đồng/lượng trước khi tăng nhẹ trở lại do ảnh hưởng từ việc giá vàng thế giới liên tiếp giảm trong phiên đêm qua và sáng nay.** Giá vàng SJC hiện đang được niêm yết phổ biến quanh mức 36.78 – 36.86 triệu đồng/lượng vào lúc 15h15. Trong vòng 3 tuần trở lại đây, giá vàng liên tục lình xình quanh ngưỡng hẹp 36.8 – 37 triệu đồng/lượng. Giao dịch trên thị trường vàng khá trầm lắng sau đợt sôi động hồi đầu năm. So với giá vàng thế giới quy đổi, giá vàng SJC trong nước đang cao hơn khoảng 2.6 triệu đồng/lượng.
- Ngành dược đã có một năm kinh doanh khá khả quan khi không đơn vị nào báo lỗ hay giảm lãi trong 12 doanh nghiệp đã công bố BCTC.** Trong khi doanh thu không tăng nhiều thì tốc độ tăng trưởng lãi ròng bình quân lại lên tới 20%. Đó là nhờ các doanh nghiệp đã tiết giảm chi phí. Dược Hậu Giang (DHG) tiếp tục đứng đầu ngành dược Việt với DTT và LNST đạt lần lượt 3,782 tỷ và 710 tỷ đồng, tương ứng với tăng trưởng 5% và 21% so với cùng kỳ năm 2015. Tiếp sau đó là Traphaco (TRA) và Domesco (DMC) với mức tăng trưởng thấp hơn, với lần lượt DTT tăng trưởng 1% và 4%, lợi nhuận tăng 16% và 18%.
- HPG vừa có quyết định điều chỉnh kế hoạch kinh doanh 2017 đã thông qua trước đó, với doanh thu kế hoạch là 40,000 tỷ (+2,000 tỷ trước điều chỉnh) và lợi nhuận kế hoạch 6,000 tỷ (+1,000 tỷ trước điều chỉnh).** Tuy vậy, mức lợi nhuận này vẫn thấp hơn con số 6,600 tỷ đồng mà HPG đã thực hiện trong năm 2016.

Thống kê thị trường

Tổng GTGD (mua + bán)



Cung cầu thị trường



Nguồn: fiiipro

TRACK RECORD NHỮNG CỔ PHIẾU ĐÃ BÁN

STT	Mã CK	Ngày Mua	Giá Mua	Ngày Bán	Giá Bán	% Lãi/ Lỗ	Lý do
1	MWG	14/12/2016	153.80	03/02/2017	170.00	10.53%	Đạt kỳ vọng
2	CTD	30/11/2016	167.90	02/02/2017	193.80	15.43%	Đạt kỳ vọng
3	CVT	04/01/2017	39.30	09/01/2017	37.00	-5.85%	Cắt lỗ
4	VLC	21/11/2016	17.90	28/12/2016	17.00	-5.03%	Cắt lỗ
5	VIS	11/11/2016	17.57	07/12/2016	18.40	4.72%	Giảm tỷ trọng

Đơn vị:
 - Giá, tăng/giảm giá: nghìn đồng
 - P/E, P/B: lần

TOP 5 MÃ CK ĐƯỢC QUAN TÂM

Mã CK	Giá đóng cửa	Tăng/ Giảm Giá	% Tăng/ Giảm Giá	KL khớp	P/E	P/B
ROS	150.1	1.2	0.81%	3,552,720	153.88	13.09
HPG	40.9	0.9	2.25%	3,802,640	5.24	1.75
FLC	7.7	-0.47	-5.75%	45,383,210	4.44	0.52
VNE	10.7	-0.5	-4.46%	1,159,470	60.87	0.9
CII	33.7	-1.5	-4.26%	2,486,020	8.74	1.86

TOP 5 MÃ CK TRONG VN30 CÓ KL ĐỘT BIẾN

Mã CK	Giá đóng cửa	% Tăng/ Giảm giá	KL Khớp	% Tăng KL	P/E	P/B
ITA	4.49	0.00%	12,347,050	129%	75.37	0.38
BMP	189	1.07%	112,690	106%	13.8	4.03
DPM	25	2.46%	2,050,450	97%	8.63	1.32
GAS	58.9	-2.32%	1,311,380	22%	16.04	2.77
BID	16.3	-0.91%	2,971,500	11%	9.04	1.3

TRỤ SỞ CHÍNH

306 Bà Triệu, Quận Hai Bà Trưng, Hà Nội
 Điện thoại: (84.4) 39 746900

CHI NHÁNH TP. HỒ CHÍ MINH

49 Tôn Thất Đạm, Quận 1, Tp. Hồ Chí Minh
 Điện thoại: (84.8) 38 209987

Đơn vị: nghìn đồng.

TOP 10 MÃ CK TRÊN HSX NĐT NN GIAO DỊCH NHIỀU

MUA RÒNG				BÁN RÒNG		
STT	Mã CK	% Tăng/Giảm giá	Giá trị mua ròng	Mã CK	% Tăng/Giảm giá	Giá trị bán ròng
1	VNM	-0.46%	40,310,360	DGW	+2.70%	-24,407,510
2	ROS	+0.81%	29,816,180	HPG	+2.25%	-16,446,680
3	NBB	-6.86%	9,424,730	FIT	-6.80%	-15,708,890
4	SAB	+0.36%	8,257,230	HBC	+6.86%	-15,362,970
5	VJC	+6.94%	8,060,750	BMP	+1.07%	-13,100,410
6	CII	-4.26%	6,776,380	VCB	-0.53%	-12,161,350
7	KBC	-1.04%	6,076,010	GAS	-2.32%	-9,940,370
8	DRC	+2.08%	5,116,840	DXG	0.00%	-8,318,960
9	SRF	+2.96%	5,093,040	VIC	-0.67%	-7,776,580
10	NVL	+2.69%	4,428,700	VNE	-4.46%	-5,574,950

TOP 10 MÃ CK TRÊN HNX NĐT NN GIAO DỊCH NHIỀU

MUA RÒNG				BÁN RÒNG		
STT	Mã CK	% Tăng/Giảm giá	Giá trị mua ròng	Mã CK	% Tăng/Giảm giá	Giá trị bán ròng
1	PVS	-1.08%	7,001,270	VND	-1.56%	-2,302,010
2	DHT	-0.42%	1,193,100	CVT	+2.85%	-595,100
3	THB	+0.56%	441,930	SHB	0.00%	-244,330
4	BVS	0.00%	347,200	VCS	+2.61%	-235,900
5	PMC	+0.14%	320,130	TIG	0.00%	-195,000
6	PGS	-2.21%	305,500	CAP	+0.30%	-165,000
7	SD4	0.00%	215,600	DHP	-1.08%	-139,500
8	DBC	-0.60%	203,790	LHC	0.00%	-113,900
9	IDV	0.00%	121,000	CEO	-0.79%	-100,000
10	NET	-0.63%	88,560	HKB	+8.93%	-90,000

Người thực hiện
Trưởng nhóm

Ngô Quốc Hưng
hungnq@vietinbanksc.com.vn
Chuyên viên

Dương Thanh Hà Anh
anhdth@vietinbanksc.com.vn

Đặng Đình Tú
tudd@vietinbanksc.com.vn

Nguyễn Giang Nam
namng@vietinbanksc.com.vn

Vũ Lan Phương
phuongvl@vietinbanksc.com.vn

Nguyễn Thị Minh Nguyệt
nguyentm@vietinbanksc.com.vn

Nguyễn Việt Trung
trungnv@vietinbanksc.com.vn

Khuyến cáo: Báo cáo này và/hoặc bất kỳ nhận định, thông tin nào trong báo cáo này được thiết lập dựa trên các thông tin công bố công khai, mang tính hợp pháp mà Vietinbanksc coi là đáng tin cậy, và đánh giá với mức cẩn trọng tối đa có thể. Tuy nhiên, Vietinbanksc không đảm bảo tuyệt đối tính chính xác và đầy đủ của những thông tin trên. Vietinbanksc khuyến cáo các nhà đầu tư báo cáo này mang tính chất chủ quan của chuyên viên phân tích Vietinbanksc. Báo cáo này chỉ nhằm mục đích cung cấp thông tin cho các nhà đầu tư. Nhà đầu tư phải cân nhắc kỹ lưỡng việc sử dụng thông tin và phải có quyết định đầu tư dựa trên những ý kiến độc lập tùy theo tình trạng tài chính hay mục tiêu đầu tư cụ thể. Báo cáo này thuộc bản quyền của Vietinbanksc và không được phép sao chép và/hoặc xuất bản một phần hoặc toàn bộ nội dung báo cáo mà không có sự cho phép bằng văn bản của Vietinbanksc.

Mọi ý kiến đóng góp, đăng ký hoặc rút tên khỏi danh sách nhận bản tin, xin quý khách vui lòng liên hệ qua địa chỉ: bantin@vietinbanksc.com.vn hoặc website: vietinbanksc.com.vn

Báo cáo ngắn về cổ phiếu HPG - Công ty cổ phần Tập đoàn Hòa Phát (HOSE)

Công ty cổ phần Tập đoàn Hòa Phát (HPG) là công ty đầu ngành về ngành thép xây dựng và ống thép tại Việt Nam (tính chung 10 tháng đầu năm 2016, HPG chiếm 27% thị phần thép xây dựng và trên 25% thị phần ống thép). Với tiềm năng triển khai các dự án thép mới của HPG trong thời gian tới, các sản phẩm thép của HPG có thể cạnh tranh và thay thế các sản phẩm thép nhập khẩu hiện tại và chiếm lĩnh thị phần trong nước. Vì vậy, chúng tôi kỳ vọng HPG sẽ tiếp tục tăng trưởng mạnh về doanh thu và lợi nhuận trong những năm tới.

Một số chỉ số tài chính HPG

Giá ngày 01.03.2017	40,900
Vốn hóa (tỷ VNĐ)	33,711
SL cổ phiếu lưu hành	842,765,656
KLGD bình quân 10 ngày	5,243,368
BV (đồng)	23,429
P/E (lần)	5.22
P/B (lần)	1.75
EPS (đồng)	7,833

Điểm nhấn đầu tư cổ phiếu HPG

- **Doanh thu và Lợi nhuận năm 2016 tăng mạnh so với năm 2015:** Doanh thu năm 2016 đạt 33.28 nghìn tỷ đồng, tăng 21% so với năm 2015 và lợi nhuận sau thuế đạt 6.6 nghìn tỷ đồng, tăng 89% so với năm 2015.
- **HPG đặt kế hoạch lợi nhuận sau thuế 2017 đạt 6,000 tỷ đồng, tuy giảm so với năm 2016 nhưng vẫn ở mức cao:** Ngày 01.03.2017, HPG công bố điều chỉnh kế hoạch doanh thu và lợi nhuận theo hướng tăng, cụ thể doanh thu tăng từ 38 nghìn tỷ lên 40 nghìn tỷ và lợi nhuận sau thuế tăng từ 5 nghìn tỷ lên 6 nghìn tỷ.
- **Triển khai dự án Khu liên hợp sản xuất gang thép Hòa Phát Dung Quất giai đoạn 2017 – 2020:** Dự án này được chia thành hai giai đoạn và thực hiện gần như song song, Giai đoạn 1 sẽ bắt đầu từ tháng 2.2017 đến tháng 2.2019 và giai đoạn 2 từ tháng 8.2017 đến tháng 8.2019.
- **Dự án sản xuất tôn mạ màu 400.000 tấn/năm.** HPG đã và đang triển khai dự án sản xuất tôn mạ, dự kiến giai đoạn 1 (200.000 tấn/năm) sẽ hoàn thành vào cuối 2017 và giai đoạn 2 được thực hiện sau khi giai đoạn 1 hoàn thiện và cho ra sản phẩm để thăm dò thị trường.
- **Ngoài ra còn HPG còn đang triển khai các dự án nông nghiệp và Bất động sản cũng sẽ được hoàn thành trong những năm tới đây.**