

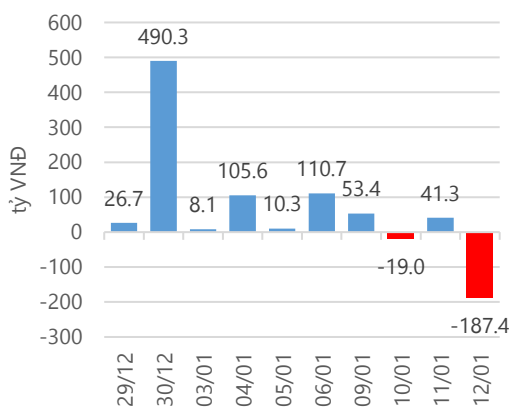
Thống kê thị trường

	VN-Index	HNX-Index
Điểm	686.96	83.29
%/ngày	-0.03	-0.24
%/30.12.2016	+3.32	+3.96
KLGD (đ.vị)	112,444,200	24,444,420
GTGD (tỷ VND)	2,070.67	251.22
Số mã tăng	115	39
Số mã giảm	120	49
Số mã không đổi	61	291

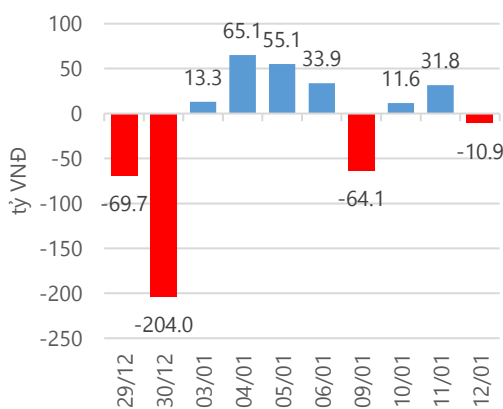
Chỉ số tài chính

	HOSE	HNX
P/B	4.19	1.56
P/E	17.18	10.43
Beta	0.97	0.88
ROE	18.48%	14.69%
ROA	10.05%	6.39%

Giao dịch nhà đầu tư nước ngoài



Giá trị đặt mua/bán ròng tự doanh



Nguồn: finpro.

Cảm nhận thị trường

VN – Index đóng cửa giảm nhẹ sau phiên giao dịch hưng phấn trước đó, thị trường vẫn giao dịch tích cực?

Tóm tắt thị trường: Đóng cửa phiên giao dịch, chỉ số VN - Index giảm nhẹ 0.20 điểm (-0.03%), xuống 68.96 điểm; chỉ số HNX - Index cũng giảm nhẹ 0.20 điểm (-0.24%), xuống 83.29 điểm.

VN – Index giảm nhẹ sau phiên giao dịch trước hưng phấn: Phiên giao dịch ngày 12.01.2017, dư âm của sự hưng phấn trong phiên giao dịch trước vẫn còn giúp thị trường đầu phiên giữ được sắc xanh, tuy nhiên sau đó lực bán chốt lời mạnh dần lên ở các nhóm cổ phiếu đã tăng ấn tượng trước đó như ngân hàng, cao su tự nhiên, công nghệ... và nhóm vốn hóa lớn như: VNM, VIC, GAS... cũng giao dịch quanh mức giá vàng là chủ yếu khiến thị trường lưỡng lự trong việc tiếp tục bứt phá. Hệ quả là khi kết thúc phiên giao dịch, VN – Index không tăng điểm so với khi đóng cửa ngày hôm qua với việc giảm nhẹ 0.20 điểm. Điểm sáng trong phiên giao dịch hôm nay là sự mạnh mẽ của nhóm cổ phiếu phân bón với những: LAS, DPM, BFC,... đều tăng giá mạnh, trong đó LAS đóng cửa với mức giá trần.

Thị trường vẫn giao dịch tích cực? Thống kê cho thấy trong 8 phiên giao dịch gần đây của năm 2017, VN – Index đã có 6 phiên xanh và 2 phiên đỏ, với những phiên tăng ấn tượng và điều chỉnh không mạnh. Theo đó, so với thời điểm cuối năm 2016 VN – Index đã tăng từ 664.87 điểm lên 686.96 (3.32%) ở thời điểm hiện tại, trong đó dòng tiền vào khá đều đặn và ổn định ở một số nhóm cổ phiếu như tài chính ngân hàng, cao su tự nhiên, công nghệ và mới đây là phân bón... đóng góp đáng kể vào gam màu xanh của thị trường. Với việc các nhóm cổ phiếu này đồng thuận khi thị trường tăng điểm và điều chỉnh không mạnh khi thị trường giảm điểm, cho thấy kỳ vọng vào sự tích cực của thị trường với nhà đầu tư trong thời gian tới còn khá lớn. Thêm vào đó, nhóm cổ phiếu vốn hóa lớn vẫn thể hiện được vai trò dẫn dắt của mình khi duy trì sự cân bằng cho VN – Index khá tốt cũng là cơ sở để thị trường tiếp tục chinh phục các điểm số ấn tượng hơn. Với việc danh mục hiện tại vẫn cho thấy khả năng sinh lời tốt, tôi tiếp tục duy trì với kỳ vọng lợi nhuận lớn hơn.

- “ Nguyễn Việt Trung - trungnv@vietinbanksc.com.vn” -

Danh mục khuyến nghị

Trong ngày 12.01.2017, chúng tôi không khuyến nghị mua/bán thêm cổ phiếu mới

BẢNG THEO DÕI CỔ PHIẾU ĐÃ KHUYẾN NGHỊ MUA

STT	Mã CK	Ngày mua	Giá mua	Giá hiện tại	% Lãi/lỗ	Trạng thái	Giá mục tiêu	Giá cắt lỗ
1	MWG	14/12/2016	153.80	160.00	4.0%	Đã về	170.00	143.00
2	CTD	30/11/2016	167.90	179.00	6.6%	Đã về	196.00	158.00
3	DHA	30/11/2016	29.20	29.10	-0.3%	Đã về	33.00	27.50

Tin tức cập nhật

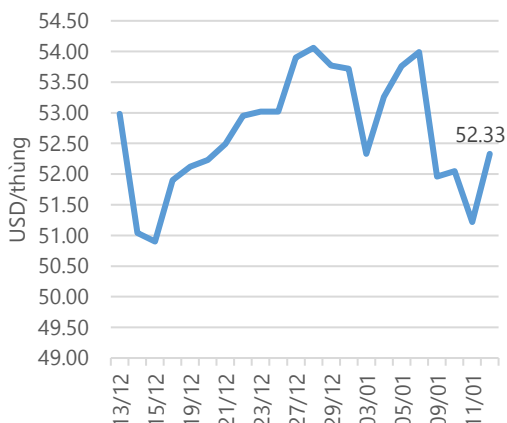
• **Lãi suất liên ngân hàng tăng trong tuần đầu năm 2017:** lãi suất liên ngân hàng tuần qua có xu hướng tăng với biên độ từ 0.07% - 1.2%. Cụ thể, lãi suất trung bình kỳ hạn qua đêm tăng 1.218%, đạt mức 4.588%/năm; kỳ hạn 1 tuần tăng 0.288%, đạt mức 4.688%/năm; kỳ hạn 2 tuần tăng 0.07% đạt mức 4.8%/năm. Bên cạnh đó trong tuần đầu năm, NHNN đã bơm mới 21,348 tỷ đồng qua kênh OMO trong khi lượng vốn đảo hạn trong tuần đạt 25,562 tỷ đồng; Qua kênh tín phiếu lượng vốn đảo hạn ở mức 8,000 tỷ đồng, như vậy qua hai kênh OMO và Tín Phiếu NHNN bơm ròng 3,786 tỷ đồng ra thị trường. (theo BVSC).

• **Tổng công ty Cảng hàng không Việt Nam – CTCP (ACV)** công bố ước tính kết quả kinh doanh công ty mẹ năm 2016 với doanh thu thuần đạt 13,393 tỷ đồng, tăng trưởng 23%, và lợi nhuận trước thuế đạt 4,079 tỷ đồng, tăng trưởng 58%. Năm 2017, ACV đặt kế hoạch cho công ty mẹ là 14,153 tỷ đồng doanh thu, tăng trưởng 6%, và 5,050 tỷ đồng lợi nhuận trước thuế, tăng trưởng 24%.

• **Bộ GTVT sẽ thoái vốn tại Tổng công ty Cảng hàng không Việt Nam – CTCP (ACV):** Theo thứ trưởng Bộ GTVT Nguyễn Hồng Trường khẳng định Nhà nước đang nắm giữ trên 95% vốn điều lệ ACV và sẽ giảm tỷ lệ này xuống 75%. Cụ thể, ACV dự kiến phát hành thêm 65.9 triệu cổ phiếu và bán 382.7 triệu cổ phiếu hiện hữu thuộc sở hữu nhà nước cho ADP với thời gian hạn chế chuyển nhượng ít nhất là 10 năm. Sau khi các giao dịch này hoàn tất, cổ phần nhà nước sẽ giảm xuống còn 75.53% từ 95.39% và ADP sẽ sở hữu 20%. thời hạn bán cổ phần tại ACV cho đối tác chiến lược là ngày 31.03.2017.

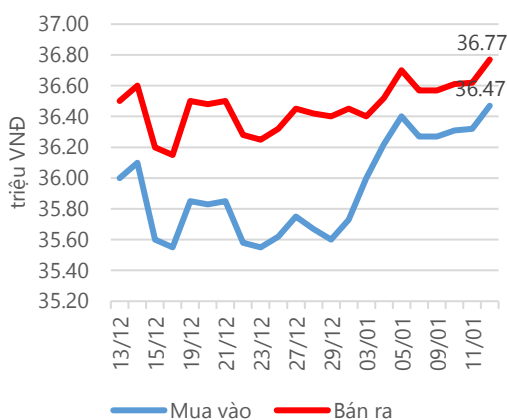
• **Habeco lên sàn HOSE vào ngày 19.01.2017 với giá tham chiếu 127,500 đồng/cổ phiếu:** Sở Giao dịch Chứng khoán Thành phố Hồ Chí Minh (HOSE) vừa có thông báo về niêm yết và ngày giao dịch đầu tiên của Tổng Công ty Cổ phần Bia – Rượu – Nước giải khát Hà Nội (BHN). Theo đó, 231.8 triệu cổ phiếu BHN sẽ chính thức được giao dịch tại HOSE vào ngày 19.01 sắp tới. Giá tham chiếu trong ngày giao dịch đầu tiên là 127,500 đồng với biên độ giao dịch tăng/giảm 20%.

Giá dầu WTI Future



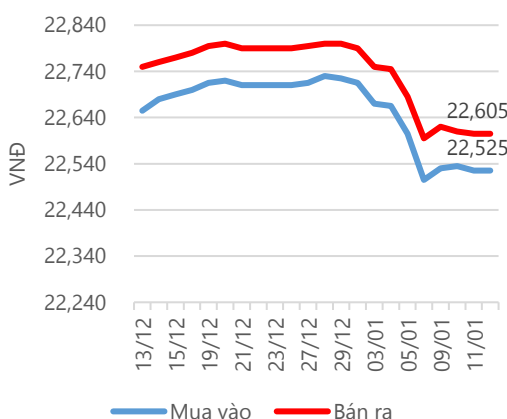
Nguồn: Bloomberg.

Giá vàng SJC



Nguồn: SJC.

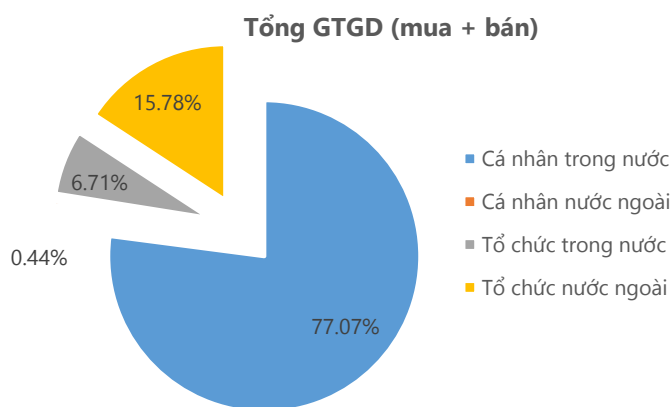
Tỷ giá USD/VND



Nguồn: Vietinbank.

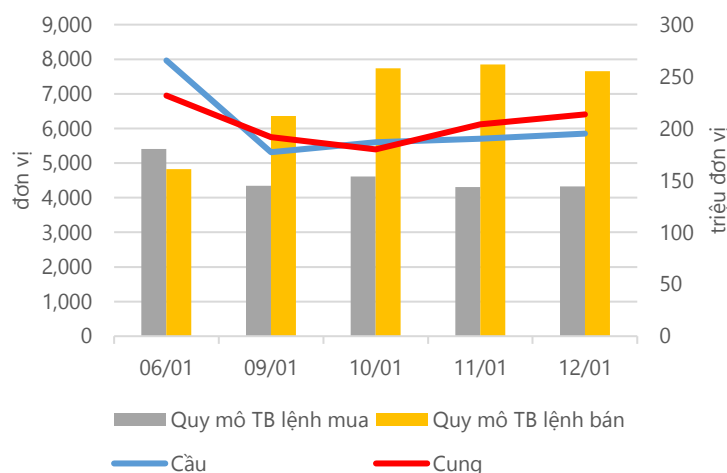
Update: 16h30, Hà Nội, VN.

Thống kê thị trường



Nguồn: fiiopro

Cung cầu thị trường



TRACK RECORD NHỮNG CỔ PHIẾU ĐÃ BÁN

STT	Mã CK	Ngày Mua	Giá Mua	Ngày Bán	Giá Bán	% Lãi/ Lỗ	Lý do
1	CVT	01/04/2017	39.30	09/01/2016	37.00	-5.85%	Cắt lỗ
2	VLC	21/11/2016	17.90	28/12/2016	17.00	5.00%	Cắt lỗ
3	VIS	11/11/2016	17.57	07/12/2016	18.40	4.72%	Giảm tỷ trọng
4	S55	10/11/2016	41.40	29/11/2016	40.00	-3.38%	Giảm tỷ trọng
5	FPT	15/11/2016	42.80	29/11/2016	43.15	0.70%	Giảm tỷ trọng

Đơn vị:
 - Giá, tăng/giảm giá: nghìn đồng
 - P/E, P/B: lần

TOP 5 MÃ CK ĐƯỢC QUAN TÂM

Mã CK	Giá đóng cửa	Tăng/ Giảm Giá	% Tăng/ Giảm Giá	KL khớp	P/E	P/B
VIC	43.00	0.00	0.00%	518,850	44.74	2.07
HPG	43.65	-0.35	-0.80%	1,816,920	6.22	1.81
ROS	120.80	0.80	0.67%	1,604,210	184.57	11.04
DPM	24.35	1.45	6.33%	2,135,570	7.24	1.16
KDH	19.80	0.00	0.00%	90,630	9.50	0.77

TOP 5 MÃ CK TRONG VN30 CÓ KL ĐỘT BIẾN

Mã CK	Giá đóng cửa	% Tăng/ Giảm giá	KL Khớp	% Tăng KL	P/E	P/B
DPM	24.35	6.33%	2,135,570	100%	7.24	1.16
HAG	5.21	0.58%	14,422,530	87%	0.00	0.25
GMD	28.70	0.35%	1,046,270	51%	10.33	0.73
NT2	28.65	0.88%	806,120	40%	6.07	1.65
PVD	21.60	1.41%	1,935,660	36%	46.27	0.57

Đơn vị: nghìn đồng.

TOP 10 MÃ CK TRÊN HSX NĐT NN GIAO DỊCH NHIỀU

MUA RÒNG				BÁN RÒNG		
STT	Mã CK	% Tăng/Giảm giá	Giá trị mua ròng	Mã CK	% Tăng/Giảm giá	Giá trị bán ròng
1	VNM	0.00%	11,302,770	HBC	+1.90%	-101,708,030
2	GTN	+1.11%	7,120,040	HPG	-0.80%	-23,248,980
3	PVD	+1.41%	6,040,600	VCB	-1.43%	-16,950,560
4	STB	+0.11%	3,568,630	NT2	+0.88%	-15,356,050
5	PAC	+2.13%	3,477,590	HSG	-1.16%	-11,717,040
6	PPC	-1.16%	3,261,440	SSI	+0.74%	-9,745,970
7	SAB	+0.29%	2,270,800	KBC	-0.69%	-9,075,980
8	BMP	+2.10%	1,911,320	BID	-0.60%	-8,269,730
9	DPR	+1.56%	1,720,020	VIC	0.00%	-7,843,100
10	PC1	+0.69%	1,660,430	MSN	-0.95%	-6,100,950

TOP 10 MÃ CK TRÊN HNX NĐT NN GIAO DỊCH NHIỀU

MUA RÒNG				BÁN RÒNG		
STT	Mã CK	% Tăng/Giảm giá	Giá trị mua ròng	Mã CK	% Tăng/Giảm giá	Giá trị bán ròng
1	CVT	+2.64%	2,191,770	VE1	-3.12%	-2,302,640
2	PVS	-0.57%	983,880	MAS	-1.42%	-1,550,030
3	BCC	+2.61%	861,100	NTP	+0.78%	-1,352,750
4	VKC	+0.60%	404,340	VNR	+5.02%	-1,339,730
5	BVS	0.00%	225,440	DGC	+1.54%	-616,260
6	WCS	0.00%	202,050	DBC	0.00%	-219,600
7	VND	+1.54%	173,590	GMX	-5.41%	-112,800
8	RCL	-0.85%	102,520	VNT	-0.68%	-55,860
9	SHB	0.00%	41,830	DCS	0.00%	-41,340
10	HUT	+0.85%	35,400	HVA	-8.00%	-41,170

Người thực hiện
Trưởng nhóm

Ngô Quốc Hưng
hungnq@vietinbanksc.com.vn
Chuyên viên

Dương Thanh Hà Anh
anhdth@vietinbanksc.com.vn

Vũ Lan Phương
phuongvl@vietinbanksc.com.vn

Đặng Đình Tú
tudd@vietinbanksc.com.vn

Nguyễn Thị Minh Nguyệt
nguyentm@vietinbanksc.com.vn

Nguyễn Giang Nam
namng@vietinbanksc.com.vn

Nguyễn Việt Trung
trungnv@vietinbanksc.com.vn

Khuyến cáo: Báo cáo này và/hoặc bất kỳ nhận định, thông tin nào trong báo cáo này được thiết lập dựa trên các thông tin công bố công khai, mang tính hợp pháp mà Vietinbanksc coi là đáng tin cậy, và đánh giá với mức cân trọng tối đa có thể. Tuy nhiên, Vietinbanksc không đảm bảo tuyệt đối tính chính xác và đầy đủ của những thông tin trên. Vietinbanksc khuyến cáo các nhà đầu tư báo cáo này mang tính chất chủ quan của chuyên viên phân tích Vietinbanksc. Báo cáo này chỉ nhằm mục đích cung cấp thông tin cho các nhà đầu tư. Nhà đầu tư phải cân nhắc kỹ lưỡng việc sử dụng thông tin và phải có quyết định đầu tư dựa trên những ý kiến độc lập tùy theo tình trạng tài chính hay mục tiêu đầu tư cụ thể. Báo cáo này thuộc bản quyền của Vietinbanksc và không được phép sao chép và/hoặc xuất bản một phần hoặc toàn bộ nội dung báo cáo mà không có sự cho phép bằng văn bản của Vietinbanksc.

Mọi ý kiến đóng góp, đăng ký hoặc rút tên khỏi danh sách nhận bản tin, xin quý khách vui lòng liên hệ qua địa chỉ: bantin@vietinbanksc.com.vn hoặc website: vietinbanksc.com.vn